



DESTACADOS EJECUCIÓN PRESUPUESTARIA



CRECIMIENTO ANUAL DEL GASTO CORRIENTE FUE DE 0,7% REAL A SEPTIEMBRE, POR DEBAJO DEL ALZA DE 5,8% DEL GASTO DE CAPITAL

- Un avance de 72,6% del gasto presupuestario se ha ejecutado al tercer trimestre de este año respecto de la Ley aprobada para el período, de acuerdo con el Informe de Ejecución que elabora la Dirección de Presupuestos (Dipres).
- El reporte da cuenta de que al término de septiembre el gasto acumulado del Gobierno Central Presupuestario registró un alza de 1,3% real frente al mismo período de 2022, lo que equivale a la cuarta moderación consecutiva en el gasto presupuestario acumulado a cada mes, luego de aumentos de 6,9% a junio; de 5,4% a julio; y de 2,7% a agosto.
- La directora de Presupuestos, Javiera Martínez Fariña, resaltó que “el informe de ejecución presupuestaria al tercer trimestre refleja un avance sustantivo en la consolidación del gasto fiscal, ya que el incremento de 1,3% del gasto acumulado a septiembre es el más bajo de los últimos 10 años”.
- Este resultado responde a un crecimiento anual del gasto corriente -que incluye los gastos que afectan al patrimonio neto, como el que se ejecuta por personal, subsidios y donaciones, y prestaciones previsionales- de 0,7% real, y del gasto de capital -que está compuesto por inversión y por transferencias de capital- de 5,8% real.
- El informe refleja que el aumento del gasto corriente ejecutado a septiembre fue de \$319.189 millones con respecto al mismo período de 2022, y para el gasto de capital ascendió en \$333.125 millones. En la última década -excluyendo años de estrés fiscal, es decir 2020, 2021 y 2022-, el gasto corriente subió \$1,5 billones en promedio, mientras que el incremento del gasto de capital estuvo en torno a los \$150.000 millones en el mismo período.
- “Este es otro indicador del esfuerzo realizado para contener gasto corriente hacia sus niveles de tendencia, al mismo tiempo que el gasto de capital aumenta, en nivel, más que su promedio”, destacó la directora de Presupuestos.
- Al tercer trimestre, el gasto corriente presentó una tasa de avance de la Ley aprobada de 76,8%, cifra encabezada por el pago de la Pensión Garantizada Universal (PGU) por parte del Ministerio del Trabajo y Previsión Social. Adicionalmente, el gasto de capital presentó una tasa de avance de la Ley Aprobada a septiembre de 51,5%, impulsada por la mayor ejecución en transferencias de capital asociado al Plan de Emergencia Habitacional, y también por los avances en la ejecución de iniciativas de inversión relacionadas con infraestructura deportiva para los Juegos Panamericanos y Parapanamericanos en el Ministerio del Deporte.
- En el mes de septiembre el gasto presupuestario experimentó una disminución real de un 7,8% anual al comparar con el mismo mes de 2022, lo que equivale a la tercera contracción desde julio. Esto implicó que en el tercer trimestre en su conjunto, el gasto también experimentó una contracción frente a igual período del año pasado, la que igualmente fue de 7,8% anual.
- Finalmente, los ingresos del Gobierno Central Total a septiembre disminuyeron 16,1% real anual, lo que equivale a una moderación desde la merma de 17,0% registrada a agosto. La variación negativa al tercer trimestre se explica, principalmente, por la menor recaudación de ingresos tributarios netos, particularmente de la tributación de resto de contribuyentes, que disminuyó 28,2% real. Además, la menor tributación de la minería privada (GMP10) disminuyó 49,2% real.

INDICADORES DE EJECUCIÓN

(% acumulados a septiembre)

EJECUCIÓN ACUMULADA

72,6%

GASTO CORRIENTE

76,8%

GASTO DE CAPITAL

51,5%

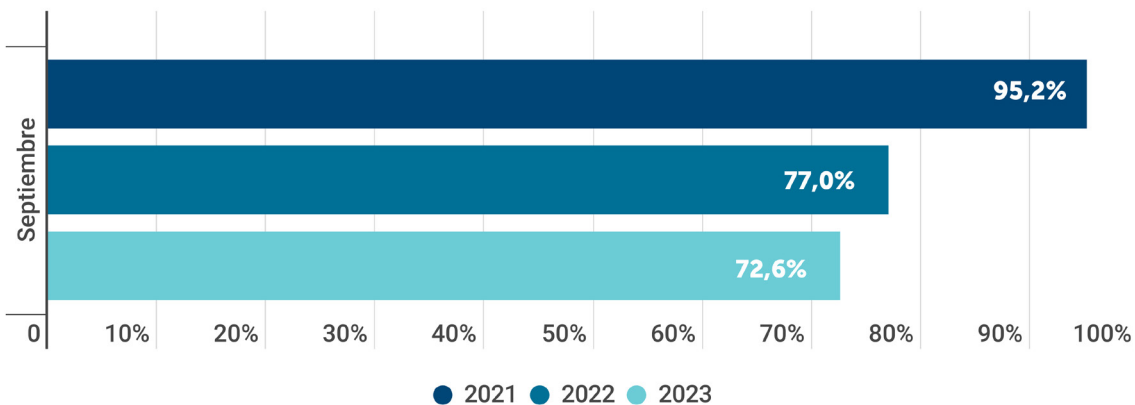


DESTACADOS EJECUCIÓN PRESUPUESTARIA



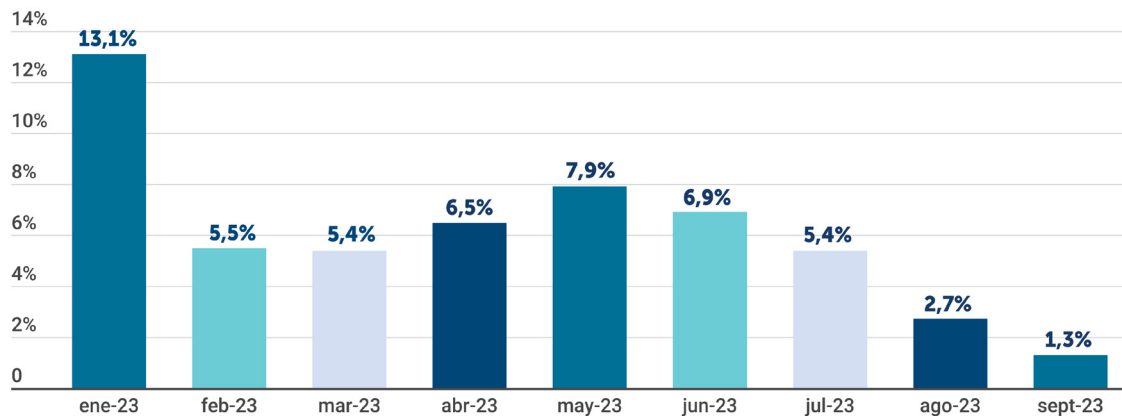
Avance de la ejecución a septiembre 2023

(Ejecución Gobierno Central Presupuestario, como % de avance respecto a la Ley Aprobada, para 2021 y 2022 se incluye FET)



Gasto presupuestario acumulado en el año

(Variación real anual)



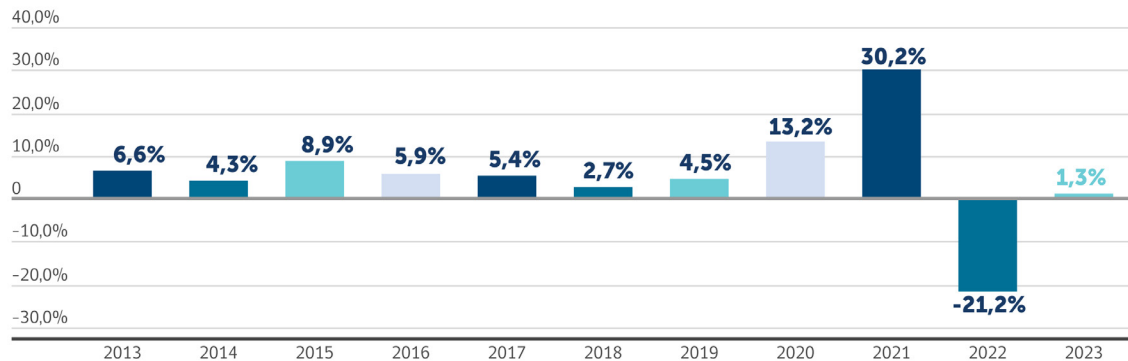


DESTACADOS EJECUCIÓN PRESUPUESTARIA



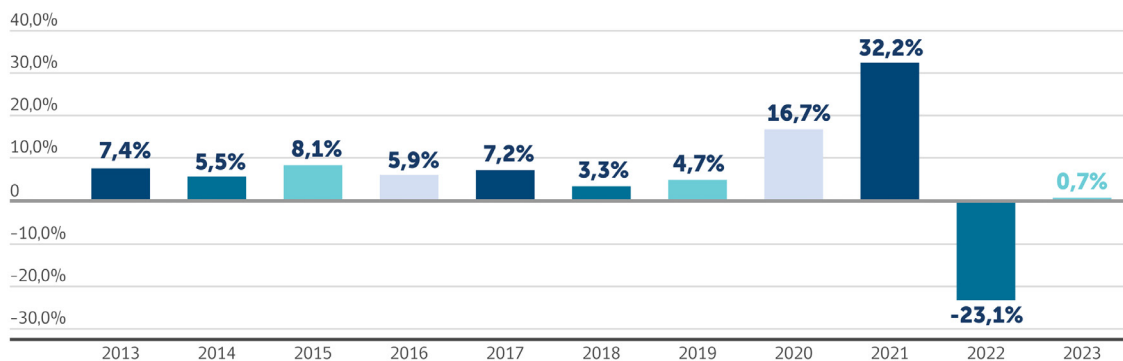
Gobierno Central Presupuestario al tercer trimestre

(2013-2023, variación real anual, %)



Gobierno Central Presupuestario: Gasto Corriente al 3T

(variación real anual, %, 2013-2023)



Gobierno Central Presupuestario: Gasto de Capital al 3T

(variación real anual, %, 2013-2023)

