2025

Balance de Gestión Integral

Etapa 2: Funcionamiento y futuros desafíos del Servicio

Ministerio de Educación
Servicio Local de Educación Atacama

Gobierno de Chile

gob.cl

Te damos la bienvenida al Balance de Gestión Integral, que reporta distintos componentes del desempeño operativo de los servicios públicos.

Podrás:
Conocer sus resultados de gestión de acuerdo con sus definiciones estratégicas.

Identificar, en la ejecución presupuestaria, los gastos operacionales, las transferencias de recursos públicos y los gastos en inversión.

Examinar métricas de dotación de personal

Índice

I. Presentación del Servicio Local de Educación Atacama. 4

II. Funcionamiento del Servicio Local de Educación Atacama. 5

II.1 Aspectos presupuestarios generales 5

II.2 Gasto operacional 7

II.3 Transferencias e iniciativas de inversión 10

II.4 Dotación 12

II.5.- Futuros desafíos del servicio 13

III. Anexos 14

I. Presentación del Servicio Local de Educación Atacama.

AUTORIDADES DEL SERVICIO	DEPENDE DEL MINISTERIO DE EDUCACIÓN (1)
Elisa Araya Cortez,Directora Ejecutiva Suplente	María Paz Arzola González ,Ministra de Educación Daniel Enrique Rodríguez Morales ,Subsecretario de Educación María Cristina Tupper Castillo,Subsecretaria de Educación Parvularia Fernanda Valdes Raczynski,Subsecretaria de Educación Superior

MISIÓN

Proveer un servicio educacional de calidad, integral y equitativo, que permita el aprendizaje y el desarrollo pleno de los estudiantes del territorio de Atacama, a través del fortalecimiento de las capacidades de los equipos directivos y docentes, el trabajo colaborativo y la participación e inclusión de todos los integrantes de las comunidades educativas.

PRINCIPALES ÁREAS DE TRABAJO (2)

Esta sección identifica, según las definiciones estratégicas 2025, las tres áreas de intervención (3) que mejor representan al Servicio. Estas se destacan mediante íconos azules.

Economía y Bienestar

Salud

Sociedad y desarrollo urbano

Administración del Estado

Educación y formación

ATRIBUTOS CONSIDERADOS EN LOS OBJETIVOS ESTRATÉGICOS (4)

Los siguientes cuadros muestran si al menos uno de los objetivos estratégicos del Servicio incorpora, en su formulación, estos atributos (5).

ATRIBUTO	¿SE INCORPORA EN LOS OBJETIVOS ESTRATÉGICOS?
Enfoque de género	SI
Cambio climático	NO

Para el año 2025, el presupuesto del Servicio Local de Educación Atacama correspondió a un 0,7% del total del Ministerio de Educación.

II. Funcionamiento del Servicio Local de Educación Atacama.

II.1 Aspectos presupuestarios generales

Presupuesto inicial, vigente y ejecución presupuestaria en los últimos años

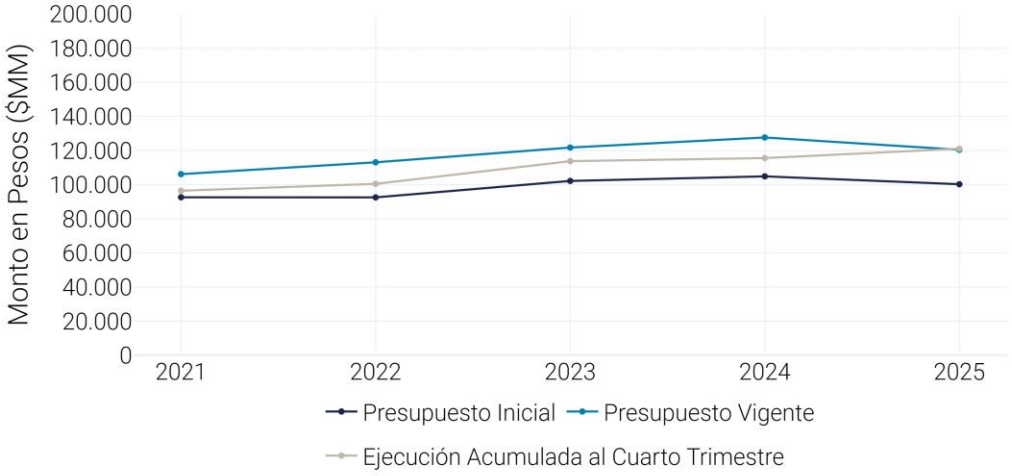

¿Por qué es importante? Comparar la trayectoria interanual del presupuesto inicial con el vigente permite apreciar la congruencia de la planificación con la que se formuló el presupuesto. Las diferencias entre ambas líneas muestran la magnitud de las modificaciones realizadas durante el año en la asignación de recursos públicos.

Presupuesto inicial, vigente y ejecución presupuestaria de 2025

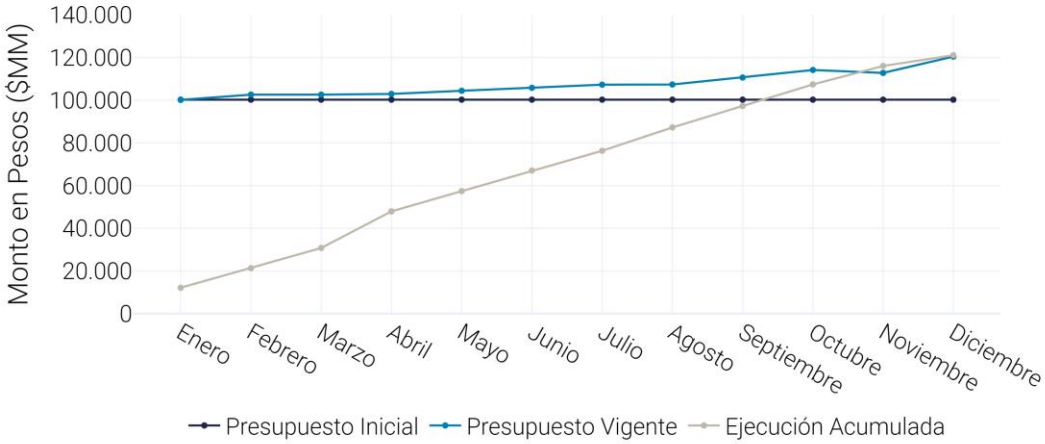

¿Qué nos dice la trayectoria de la ejecución del presupuesto durante el año? El punto de intersección entre la línea de ejecución acumulada y el presupuesto inicial indica el mes en que se comenzó a gastar por sobre lo planificado. Si no ocurre en todo el año, es porque se ejecutaron menos recursos que los asignados inicialmente.

Ejecución mensual del presupuesto en 2025

Si la trayectoria de la ejecución es plana, indica que fue similar durante el año, mientras que las oscilaciones son reflejo de una mayor ejecución de gasto en determinados meses.

II.2 Gasto operacional

Gasto de soporte mensual en 2025

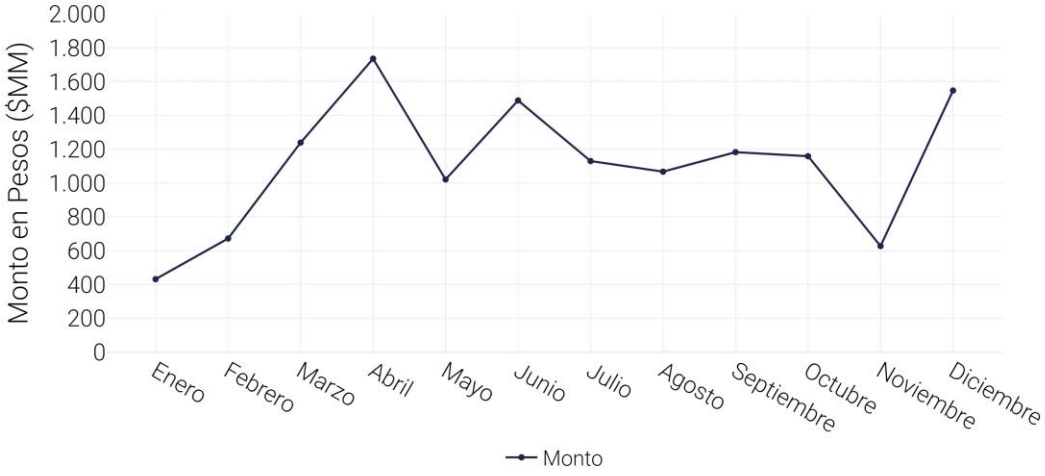

El gasto en bienes y servicios de soporte y administración corresponde a los recursos que son utilizados para que la institución funcione durante el año. El Servicio Local de Educación Atacama, ejecutó el 11,6% de su gasto en soporte en diciembre, ubicándose así en el 50% de las instituciones con menor ejecución en este mes. Una mayor concentración del gasto en diciembre sugiere que éste no es de primera necesidad dentro del funcionamiento anual.

Gastos en bienes y servicios de consumo específicos

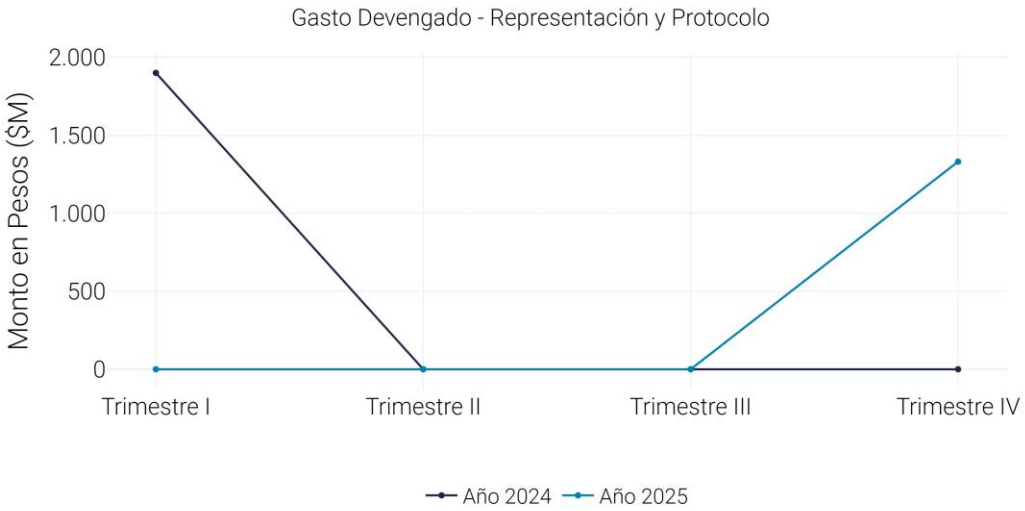

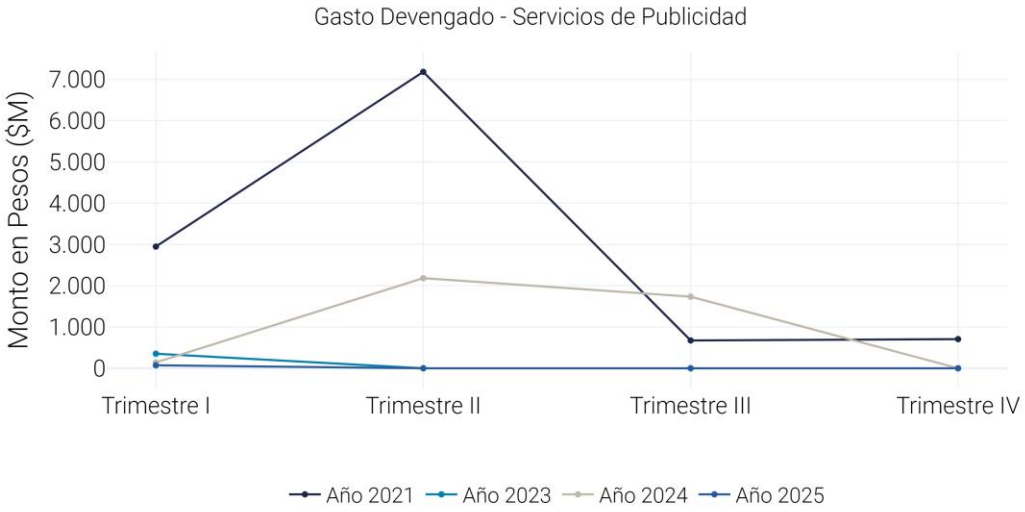

Para avanzar en transparencia fiscal, dentro del gasto en bienes y servicios de consumo, la Ley de Presupuestos 2025, en su artículo 14, establece la obligación de informar sobre gastos en estudios e investigaciones y difusión y publicidad. Las publicaciones en transparencia activa obligan a informar los gastos en representación, protocolo y ceremonial.

Gasto en personal

Proporción del gasto en personal sobre el gasto total del Servicio Local de Educación Atacama.

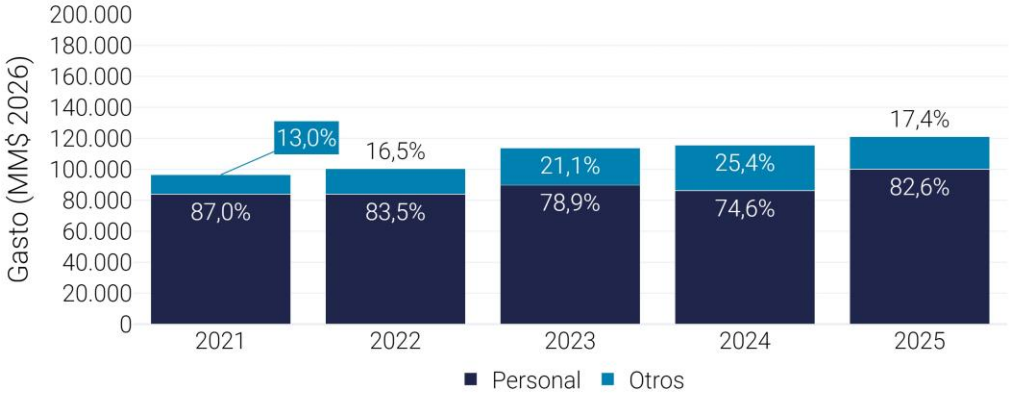

El gasto en personal corresponde a todos los desembolsos que el Estado incurre por concepto de remuneraciones, aportes del empleador y otros gastos relativos a los funcionarios en actividad, con el objetivo de que estos últimos ejecuten, coordinen y supervisen las políticas, programas y servicios definidos por el Estado, actuando como el principal canal operativo entre la administración pública y la ciudadanía.

II.3 Transferencias e iniciativas de inversión

Proporción del gasto en transferencias sobre el gasto total del Servicio Local de Educación Atacama.

¿Qué son las transferencias? Son traspasos de recursos que se efectúan desde un organismo público a un receptor público o privado, para que lleve a cabo una actividad de utilidad pública o interés social. Hay dos tipos de transferencias: las corrientes, destinadas a la provisión de servicios públicos y derechos sociales de las personas (subtítulo 24); y las de capital, para iniciativas de inversión (subtítulo 33). En la Ley de Presupuestos del 2025, las transferencias corrientes representaron el 32,5% y las de capital el 7,8% del gasto total.

Iniciativas de inversión

Proporción del gasto en iniciativas de inversión sobre el gasto total del Servicio Local de Educación Atacama.

¿Qué son las iniciativas de inversión? Son los gastos para la ejecución de estudios básicos, proyectos y programas de inversión. Para materializar este gasto, el Sistema Nacional de Inversiones de Chile (SNI) evalúa la rentabilidad social y económica para asignar recursos a aquellas iniciativas que generan mayor bienestar a la sociedad (hospitales, escuelas, caminos, puentes, túneles, plantas de agua potable, etc.). En la Ley de Presupuestos del 2025, las iniciativas de inversión epresentaron el 5,9% del gasto total.

Composición del gasto: relación entre el gasto en personal y el destinado a transferencias e inversión

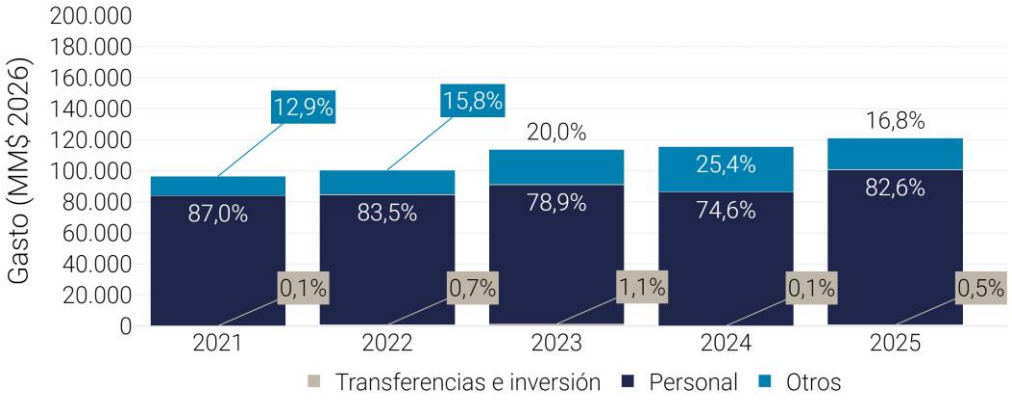

La administración de los recursos públicos para satisfacer las necesidades de la población es una de las principales funciones del Estado. El gráfico presenta, conjuntamente, la evolución del gasto en transferencias, inversión y personal durante los últimos cinco años. Si el segmento oscuro de la barra crece más rápido que el resto significa que el gasto en personal va teniendo una mayor relevancia dentro del gasto total del servicio.

II.4 Dotación

La caracterización del personal de la institución es una importante herramienta que entrega información para apoyar tanto el proceso de formulación presupuestaria como la elaboración de políticas orientadas al mejoramiento de la gestión y de las condiciones laborales de la dotación.

Evolución del personal según el tipo de dotación y género

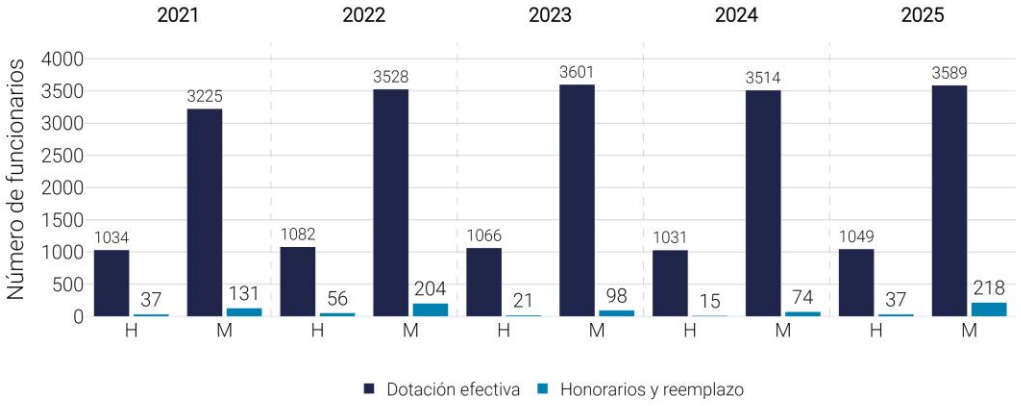

Personal de la institución según el tipo de dotación y género para el año 2025

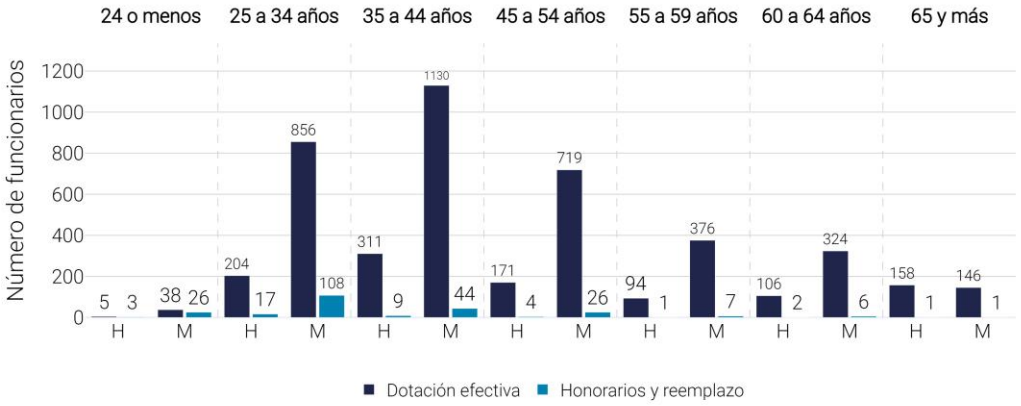

El ausentismo laboral, entendido como la sumatoria de días hábiles no trabajados por una persona que se pensaba que asistiría (OIT, 1991), puede afectar la productividad en el Estado. Un elevado índice de ausentismo laboral implica una doble preocupación: por una parte, la salud de los y las trabajadoras, y por otra, el potencial efecto sobre la entrega de bienes y servicios a la ciudadanía.

II.5.- Futuros desafíos del servicio

Gestión Pedagógica: Mejorar los resultados de aprendizaje de los estudiantes del SLEP Atacama. Recuperar y sostener la matrícula del SLEP y mejorar las tasas de asistencia, fortaleciendo la articulación temprana y la corresponsabilidad de las familias. Acompañar el desarrollo del Liderazgo Directivo de los Directores de Establecimientos y el liderazgo pedagógico de los docentes. Convivencia y Bienestar: Fortalecer la gestión proactiva de la convivencia escolar y articular los apoyos para mejorar la calidad de vida y el bienestar de los estudiantes y de la comunidad educativa, evidenciando una disminución de conflictividad reportada por Encargado de Convivencia y los casos denunciados en la Superintendencia de Educación. Infraestructura y Jurídica: Resolver deficiencias sanitarias y de infraestructura, reparar afectaciones por el sismo de 2025, mitigar robos y agilizar el rezago histórico en sumarios disciplinarios.

III. Anexos

Anexo 1 - Indicadores de Recursos Humanos del Servicio Local de Educación Atacama.(8)

Dotación efectiva año 2025, por estamento (mujeres y hombres)

TIPO DE CONTRATO	MUJERES N°	MUJERES %	HOMBRES N°	HOMBRES %	TOTAL N°
Administrativos	554	15,44%	92	8,77%	646
Auxiliares	335	9,33%	72	6,86%	407
Directivos	2	0,06%	2	0,19%	4
Profesionales	2094	58,34%	833	79,41%	2927
Técnicos	604	16,83%	50	4,77%	654
Total	3589	100%	1049	100%	4638

Personal fuera de dotación año 2025 según función desempeñada (mujeres y hombres)

TIPO DE CONTRATO	MUJERES N°	MUJERES %	HOMBRES N°	HOMBRES %	TOTAL N°
Administrativos	12	5,5%	5	13,51%	17
Auxiliares	33	15,14%	2	5,41%	35
Directivos	0	0,0%	0	0,0%	0
Profesionales	112	51,38%	29	78,38%	141
Técnicos	61	27,98%	1	2,7%	62
Total	218	100%	37	100%	255

1.1 Porcentaje de ingresos a la contrata cubiertos por procesos de reclutamiento y selección

VARIABLES	2023	2024	2025
(a) N° de ingresos a la contrata año t vía proceso de reclutamiento y selección	1	4	11
(b) Total de ingresos a la contrata año t	793	376	11
Porcentaje ingresos a la contrata con proceso de reclutamiento y selección (a/b)	0,13%	1,06%	100,0%

1.2 Efectividad de la selección

VARIABLES	2023	2024	2025
(a) N° de ingresos a la contrata vía reclutamiento y selección año t, con renovación de contrato t+1	1	4	11
(b) N° de ingresos a la contrata año t vía proceso de reclutamiento y selección	1	4	11
Porcentaje de ingresos con proceso de reclutamiento y selección, con renovación (a/b)	100,0%	100,0%	100,0%

2.1 Porcentaje de egresos del Servicio respecto de la dotación efectiva

VARIABLES	2023	2024	2025
(a) N° de funcionarios que cesan o se retiran del Servicio por cualquier causal año t	225	322	514
(b) Total dotación efectiva año t	4667	4545	4638
Porcentaje de funcionarios que cesan o se retiran (a/b)	4,82%	7,08%	11,08%

2.2 Causales de cese o retiro

CAUSALES	2023	2024	2025
Funcionarios jubilados año t	1	57	92
Funcionarios fallecidos año t	11	6	7
Retiros voluntarios con incentivo al retiro año t	35	57	34
Otros retiros voluntarios año t	159	200	0
Funcionarios retirados por otras causales año t	19	2	381
Total	225	322	514

2.3 Porcentaje de recuperación de funcionarios

VARIABLES	2023	2024	2025
(a) N° de funcionarios que ingresan a la dotación del Servicio año t	787	376	488
(b) N° de funcionarios que cesan o se retiran del Servicio por cualquier causal año t	225	322	514
Porcentaje de recuperación (a/b)	349,78%	116,77%	94,94%

3.1 Porcentaje de funcionarios de planta ascendidos o promovidos, respecto de la Planta Efectiva

VARIABLES	2023	2024	2025
(a) N° de funcionarios de Planta ascendidos o promovidos año t	16	8	0
(b) Total Planta efectiva año t	1540	1411	1398
Porcentaje de funcionarios ascendidos o promovidos (a/b)	1,04%	0,57%	0,0%

3.2 Porcentaje de funcionarios a contrata ascendidos o promovidos, respecto al total de la dotación a contrata

VARIABLES	2023	2024	2025
(a) N° de funcionarios a Contrata ascendidos o promovidos año t	0	0	1
(b) Total funcionarios a Contrata año t	0	0	751
Porcentaje de funcionarios ascendidos o promovidos (a/b)	0%	0%	0,13%

4.1 Porcentaje de funcionarios capacitados, respecto de la Dotación Efectiva

VARIABLES	2023	2024	2025
(a) N° de funcionarios capacitados año t	60	76	261
(b) Total Dotación Efectiva año t	4667	4545	4638
Porcentaje de funcionarios capacitados (a/b)	1,29%	1,67%	5,63%

4.2 Promedio anual de horas contratadas para Capacitación por funcionario

VARIABLES	2023	2024	2025
(a) Σ (N° horas contratadas en capacitación año t × N° participantes capacitados año t)	600	1723	127629
(b) Total de participantes capacitados año t	30	76	261
Promedio de horas de capacitación por funcionario (a/b)	20,0	22,67	489,0

4.3 Porcentaje de actividades de capacitación con evaluación de transferencia

VARIABLES	2023	2024	2025
(a) N° de actividades de capacitación con evaluación de transferencia en el puesto de trabajo año t	3	2	2
(b) N° de actividades de capacitación año t	3	6	2
Porcentaje de actividades con evaluación de transferencia (a/b)	100,0%	33,33%	100,0%

4.4 Porcentaje de becas otorgadas respecto a la Dotación Efectiva

VARIABLES	2023	2024	2025
(a) N° de becas otorgadas año t	0	0	4
(b) Total Dotación Efectiva año t	4667	4545	4638
Porcentaje de becados (a/b)	0,0%	0,0%	0,09%

5.1 Distribución del Personal según los resultados de las Calificaciones

CAUSALES	2023	2024	2025
Lista 1	62	67	63
Lista 2	4	2	1
Lista 3	0	0	0
Lista 4	0	0	0
(a) Total de funcionarios evaluados	66	69	64
(b) Total Dotación Efectiva año t	4667	4545	4638
Porcentaje de funcionarios evaluados (a/b)	1,41%	1,52%	1,38%

5.2 Sistema formal de retroalimentación del desempeño implementado

VARIABLES	2023	2024	2025
Tiene sistema de retroalimentación implementado (Sí/No)	Sí	Sí	Sí

6.1 Política de Gestión de Personas formalizada

VARIABLES	2023	2024	2025
Tiene Política de Gestión de Personas formalizada vía Resolución (Sí/No)	No	No	No

7.1 Representación en el ingreso a la Contrata

VARIABLES	2023	2024	2025
(a) N° de personas a honorarios traspasadas a la contrata año t	0	0	0
(b) Total de ingresos a la contrata año t	793	376	11
Porcentaje de honorarios traspasados a la contrata (a/b)	0,0%	0,0%	0,0%

7.2 Efectividad proceso de regularización

VARIABLES	2023	2024	2025
(a) N° de personas a honorarios traspasadas a la contrata año t	0	0	0
(b) N° de personas a honorarios regularizables año t-1	0	0	0
Porcentaje de honorarios regularizados (a/b)	0%	0%	0%

7.3 Índice honorarios regularizables

VARIABLES	2023	2024	2025
(a) N° de personas a honorarios regularizables año t	0	0	0
(b) N° de personas a honorarios regularizables año t-1	0	0	0
Porcentaje (a/b)	0%	0%	0%

Anexo 2 - Cumplimiento convenio de desempeño colectivo del Servicio Local de Educación Atacama.

N° TOTAL DE EQUIPOS DE TRABAJO	N° PROMEDIO DE PERSONAS POR EQUIPO	N° PROMEDIO DE METAS COMPROMETIDAS POR EQUIPO	% PROMEDIO DE CUMPLIMIENTO DE METAS	GASTO TOTAL POR INCREMENTO POR DESEMPEÑO COLECTIVO (M$)
7	12	3	99	107068

Anexo 3 - Resultados en la implementación de medidas de género del Servicio Local de Educación Atacama.

MEDIDAS

MEDIDA	RESULTADO
Acciones de Comunicaciones y difusión interna y externa con perspectiva de género.	Generar y entregar orientaciones a las encargadas y encargados del plan de afectividad, sexualidad y género de los establecimientos educacionales de enseñanza media asignados al SLEP Atacama, para la incorporación en este instrumento de acciones de difusión sobre masculinidades libres de sexismo y estereotipos de género. Se espera que a lo menos se incorpore una acción de difusión en estos planes, y en un establecimiento de enseñanza media se implemente en el año t.
Políticas y/o Programas públicos elaborados por el Servicio con perspectiva de género.	Incorporar la perspectiva de género en la elaboración del Plan Anual Local 2026, instrumento de gestión educacional a nivel territorial, dispuesto en la normativa que crea el Sistema de Educación Pública. Para orientar la integración de la perspectiva de género se aplicará la lista de chequeo actualizada el año 2025 para este fin, la que permitirá identificar algunos aspectos a intervenir. Documento que será aprobado por resolución exenta en el año t.
Estudios, datos y estadísticas con información desagregada por sexo/género y análisis de género.	Realizar un análisis desagregado por género de las denuncias recibidas en el SLEP Atacama entre agosto de 2024 y julio de 2025, clasificadas en las categorías de violencia en el trabajo, acoso laboral y acoso sexual, en cumplimiento con la Ley N° 21.643 (Ley Karin), que regula la prevención y sanción de acoso y violencia en el ámbito laboral. El objetivo es identificar patrones y áreas de intervención para mejorar las políticas de prevención y apoyo a las víctimas dentro del marco legal vigente. Esta información será utilizada para elaborar un informe técnico que se entregará al Jefe Superior del Servicio para la toma de decisiones y la mejora continua de los procedimientos internos.

INICIATIVAS

MEDIDA	RESULTADO
Procesos de provisión de bienes o servicios con perspectivade género.	Capacitar a las/os encargadas/os del Plan de Afectividad, Sexualidad y Género (ASG) delos establecimientos educacionales de enseñanza media del SLEP Atacama en la aplicación de orientaciones sobre masculinidades libres de sexismo y estereotipos de género.
Política y/o procedimientos de gestión de personas con perspectiva de género.	Difundir en la administración central del servicio los contenidos de la Política de Prevención de la Violencia Organizacional, el Acoso Laboral y el Acoso Sexual del SLEP Atacama, con énfasis en el protocolo VALS,instrumento orientado a fortalecer entornos laborales seguros y libres de violencias.

Anexo 4 - Información Estratégica, Financiera e Instrumentos de Gestión de la Institución

SECCIÓN	DETALLE	ENLACE
Identificación de la institución (formulario A1)	Corresponde a la información estratégica del Servicio. Para acceder, dirigirse a www.dipres.cl, sección Evaluación y Transparencia Fiscal, apartado Planificación Estratégica, Definiciones Estratégicas, instrumentos por año, 2025 y escoger el ministerio y servicio.	https://www.dipres.gob.cl/597/w3-multipropertyvalues-15400-36882.html
Recursos financieros	Corresponde a información presupuestaria del Servicio disponible en los informes de ejecución presupuestaria mensuales, a diciembre de cada año o trimestrales. Dipres presenta información a través de dos vías: i) Sitio web de Dipres, sección Presupuestos, año 2025, y escoger la partida presupuestaria requerida, ii) Sitio web de Dipres, banner Datos Abiertos, donde se presentan archivos con información del Gobierno Central.; y iii) Portal Presupuesto Abierto, donde se presenta información detallada sobre los recursos asignados y su ejecución mensual a nivel transaccional.	https://www.dipres.gob.cl/597/w3-multipropertyvalues-15145-36882.html#ley_programa https://datos.gob.cl/organization/direccion_de_presupuestos https://presupuestoabierto.gob.cl/
Indicadores de desempeño 2025	Para acceder, dirigirse a www.dipres.cl, sección Evaluación y Transparencia Fiscal, apartado Planificación Estratégica, Indicadores de Desempeño, Fichas Anuales y 2025.	https://www.dipres.gob.cl/597/w3-multipropertyvalues-15157-36882.html
Informe programas / instituciones evaluadas Informe preliminar de cumplimiento de los compromisos de los programas/instituciones evaluadas	Se presenta el buscador de programas e instituciones evaluadas. Para acceder, dirigirse a www.dipres.cl, sección Evaluación y Transparencia Fiscal, apartado Evaluación y Revisión del Gasto e Informes de Evaluaciones. Para acceder a los informes, se debe escoger el ministerio, línea de evaluación y año de publicación de la evaluación buscada.	https://www.dipres.gob.cl/597/w3-propertyvalue-23076.html
Cumplimiento de sistemas de incentivos institucionales 2025	Para acceder, dirigirse a www.dipres.cl, sección Mecanismos de Incentivo de Remuneraciones, y elegir entre los distintos mecanismos presentados, para luego seleccionar el instrumento para un determinado año (según corresponda) u otro tipo de documentación relacionada.	https://www.dipres.gob.cl/598/w3-propertyvalue-16140.html
Empleo Público Gobierno Central	Se presenta la ficha descriptiva, dashboard, tablas y diccionario de datos, etc. relacionados al personal civil disponible, de la dotación y fuera de ésta en el Gobierno Central. La temporalidad es anual y con corte trimestral. Adicionalmente se presenta el Anuario Estadístico del Empleo Público, donde se informan aspectos de ausentismo, cese de funciones, asignación de funciones críticas, entre otros.	https://www.dipres.gob.cl/598/w3-propertyvalue-26227.html https://www.dipres.gob.cl/598/w3-propertyvalue-23223.html
Glosario	Se explican los conceptos que se utilizan en el lenguaje de la política fiscal relacionados con la asignación y uso eficiente de los recursos públicos.	https://www.dipres.gob.cl/598/w3-propertyvalue-36568.html

Anexo 5 – Notas al pie

(1) El concepto no comprende solamente la dependencia orgánica, sino que abarca en sentido amplio la relación con el ejecutivo a través del respectivo ministerio.

(2) El contenido de las secciones ‘Principales áreas de trabajo’ y ‘Atributos considerados en los objetivos estratégicos’ corresponde a la información entregada por el Servicio a partir de una propuesta de Dipres. La versión final que se presenta en este BGI refleja la validación o las modificaciones realizadas por el propio Servicio.

(3) Economía y bienestar: acciones o medidas que impactan en el crecimiento económico y la productividad del país y/o en los ingresos de las personas. Salud: acciones o medidas que impactan en el cuidado de la salud física y mental de las personas. Sociedad y desarrollo urbano: medidas que inciden en favor de la integración social, el desarrollo urbano y/o acciones culturales. Administración del Estado: acciones o medidas que inciden en el funcionamiento del régimen político democrático. Educación y formación: acciones o medidas en educación y/o programas de formación y capacitación que inciden en las trayectorias laborales.

(4) Si el Servicio declara al menos un objetivo estratégico con enfoque de género, se considera que dicho enfoque es aplicado por la institución, lo que se reflejará en la propuesta de Dipres con un 'Sí'. En cambio, cuando la propuesta es 'No', significa que ninguno de los objetivos estratégicos incorpora este enfoque. Estas mismas reglas se aplican también al ámbito de 'cambio climático'.

(5) Enfoque de Género: Medidas o acciones que reducen o superan las desigualdades de género para avanzar en los derechos de las mujeres y niñas y en su autonomía. Esta sección se hizo en base al Formulario A1. Cambio climático: Acciones o medidas que se estima que tienen incidencia en la mitigación y/o adaptación al cambio climático. Esta sección se hizo en base al Formulario

(6) Se entiende por bienes y servicios de soporte y administración a los utilizados por los servicios públicos en la producción de bienes y servicios, pero que no son directamente entregados a la ciudadanía. En este caso, la línea del gráfico considera el subtítulo 22 (Bienes y servicios de consumo) y el subtítulo 29 (Adquisición de activos no financieros). Para este último, sólo se contabilizará los gastos para formación de capital y compra de activos físicos existentes, considerando exclusivamente los ítems 04 Mobiliario y Otros, 05 Máquinas y Equipos y 07 Programas Informáticos, con el fin de ser consistente con el "indicador de concentración del gasto subtítulos 22 y 29" del Programa de Mejoramiento de Gestión (PMG).

(7) Es probable que las cifras del año 2024 en este BGI 2025 no coincidan con las cifras presentes para dicho año en el BGI 2024. Esto se debe a dos motivos: se detectó un error en el BGI 2024 y se corrigió para esta versión, y en segundo lugar, las cifras 2024 se actualizaron en moneda 2026.

(8) Para efectos de este análisis se ha considerado a la dotación de planta y contrata.