



I. ANTECEDENTES

Descripción: Este programa es parte de la política de fomento y tiene como objetivo que empresas proveedoras, o con potencial para serlo, mantengan y/o generen vínculo comercial con empresa demandante por medio de la mejora de sus procesos de gestión y/o productivos, contribuyendo además a mejorar la productividad de la cadena, su oferta de valor y el acceso a nuevos mercados. Este programa cofinancia asistencias técnicas tanto a las empresas que son proveedoras de unas más grandes, como a empresa con potencial para serlo. El programa es administrado por un Agente Operador Intermedio y los proyectos son seleccionados mediante ventanilla abierta.

Año de inicio: 1998

Año de término: Permanente

Ejecutores: Organismo privado con fines de lucro (Bancos/OCAS/OTEC/PSAT/EP/otros), Organismo privado sin fines de lucro (Fundación, organización social, comunitaria, territorial, deportiva, corporación cultural, educacional, federación, otro).

PROPÓSITO

Empresas proveedoras, o con potencial para serlo, mantienen y/o generan vinculo comercial estable con empresa demandante por medio de la mejora de sus procesos de gestión y/o productivos.

HALLAZGOS NO SUPERADOS DEL DESEMPEÑO

1. Focalización

Sin hallazgos en la dimensión de focalización.

2. Eficiencia y ejecución presupuestaria

El programa presenta persistencia de subejecución presupuestaria inicial, ya que ha ejecutado menos del 85% de su presupuesto inicial anual por tres años consecutivos.

El gasto administrativo se encuentra correctamente estimado. Sin embargo, es superior al 20% respecto al presupuesto total ejecutado. esto por dos años seguidos.

3. Eficacia

Indicador de propósito 1: El resultado del indicador de propósito disminuyó (lectura ascendente), indicando un peor desempeño del programa en el 2023 respecto a la ejecución del 2022., para lo cual no entrega una justificación pertinente.

HISTORIAL EVALUATIVO

Evaluaciones Ex Ante: Sí

2019: Recomendado favorablemente

Ex Dure o Monitoreo (en los últimos 3 años): Sí

2020, 2021, 2022

Evaluación Ex-Post: Sí

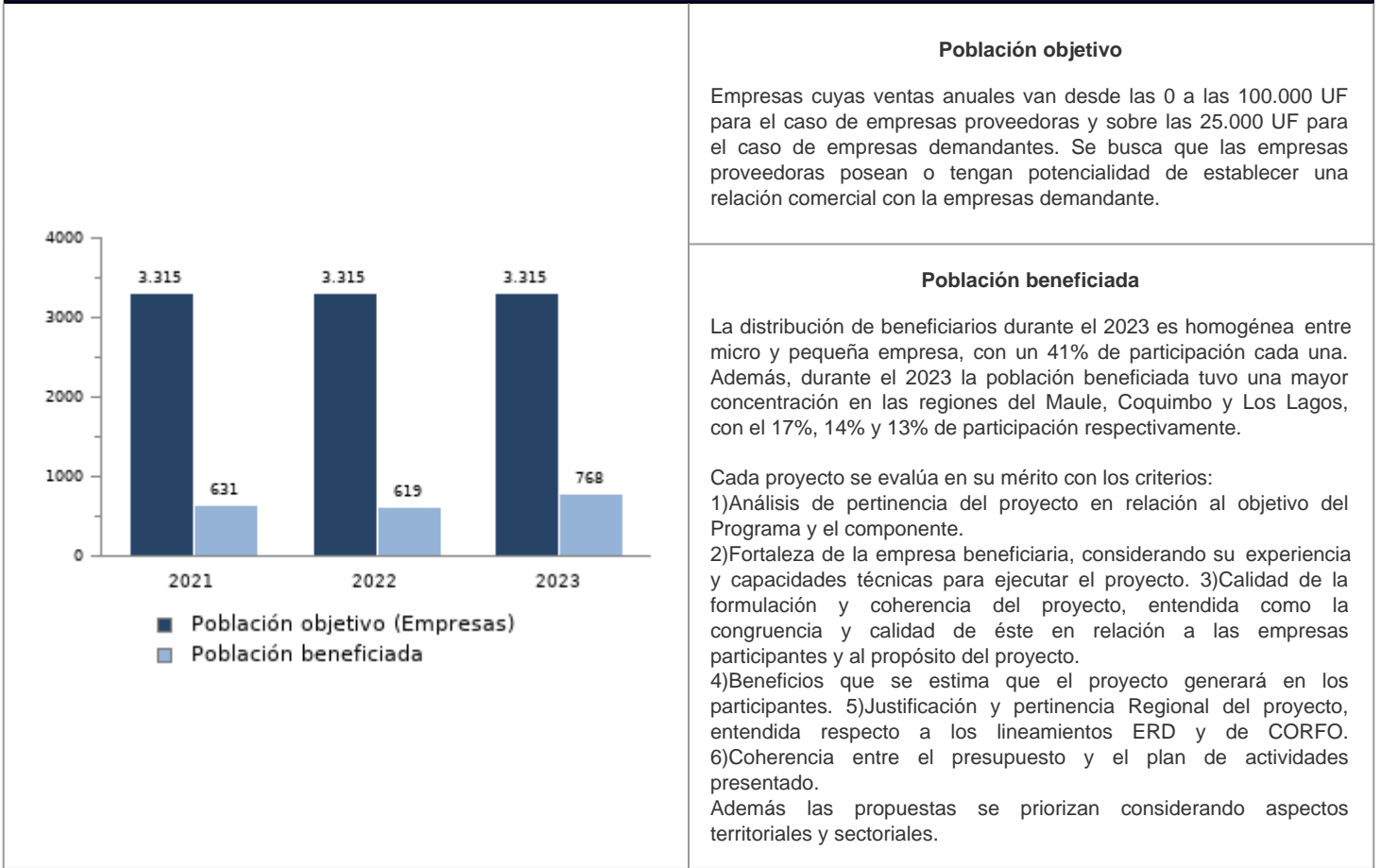
2021: Evaluación Focalizada de Ámbito - Desempeño bajo

Otras evaluaciones: Sí

2023: Satisfacción - ACNexo

II. DESEMPEÑO DEL PROGRAMA: FOCALIZACIÓN

POBLACIONES

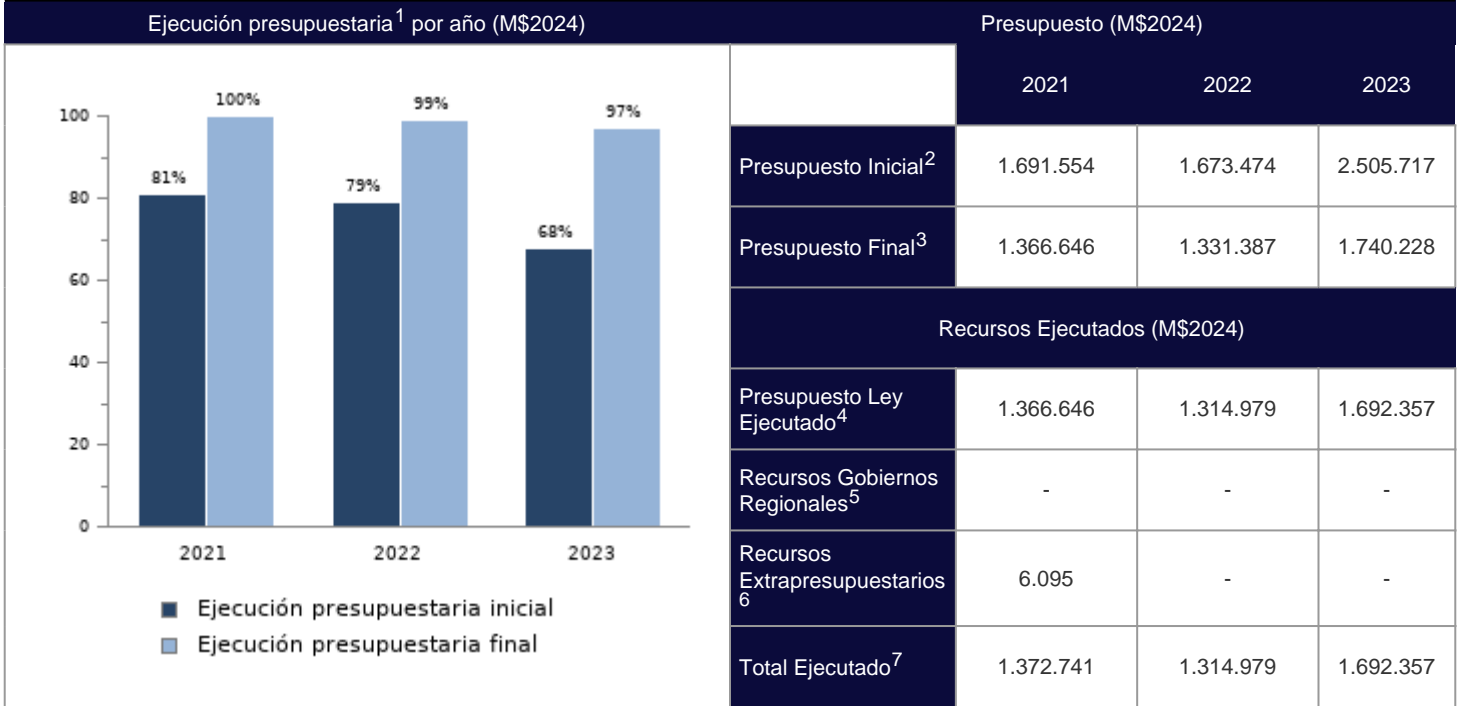


COBERTURA POR AÑO

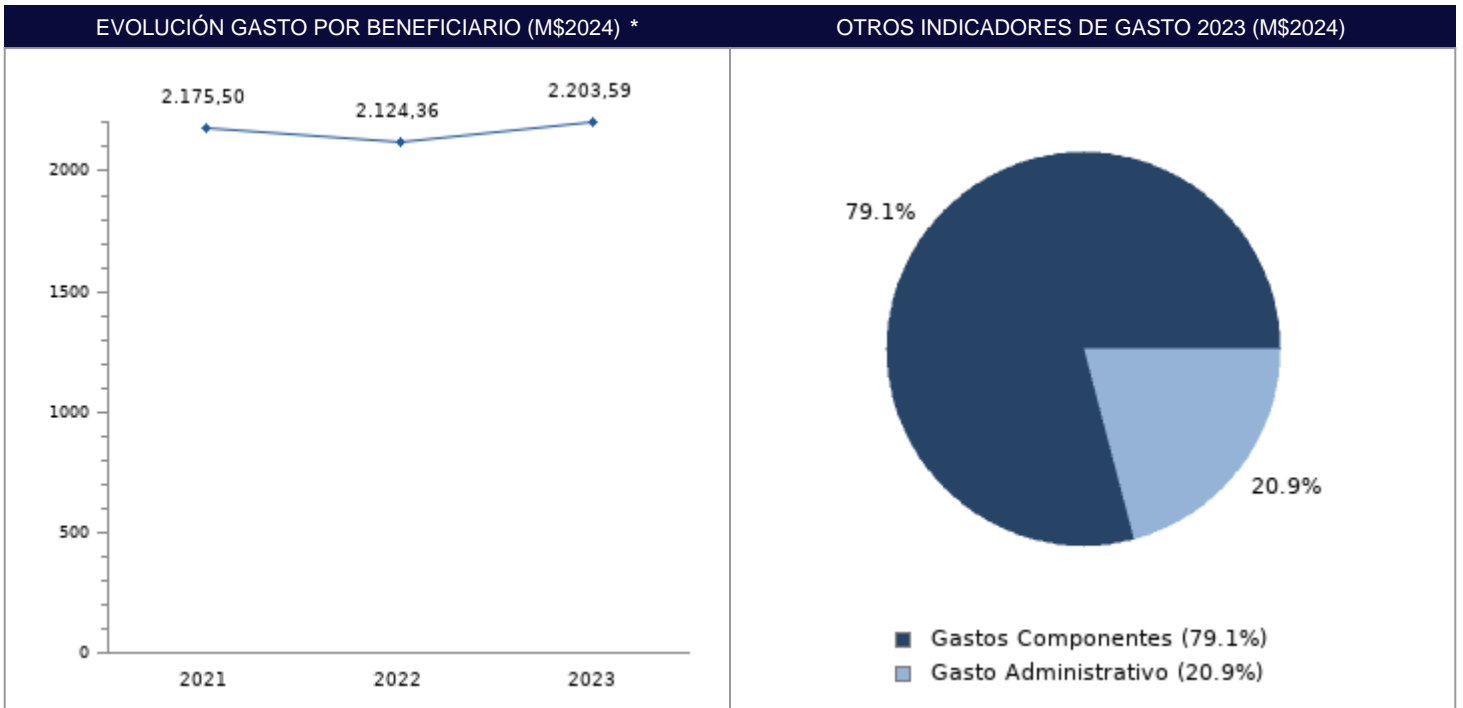
	2021	2022	2023
Cobertura*	19,0%	18,7%	23,2%

* Cobertura: (Población beneficiada del año t / población objetivo año t)*100.

III. DESEMPEÑO DEL PROGRAMA: EFICIENCIA



¹ La ejecución presupuestaria inicial corresponde a (presupuesto ejecutado año t / presupuesto inicial año t *100), mientras que la ejecución presupuestaria final corresponde a (presupuesto ejecutado año t / presupuesto final año t) *100.
² El presupuesto inicial corresponde al total de gastos definidos en la Ley de Presupuestos del Sector Público, o en su defecto, es el monto asignado inicialmente por el Servicio, cuando el programa no está expresamente identificada en la Ley de Presupuestos.
³ El presupuesto final incorpora las reasignaciones presupuestarias realizadas al Presupuesto Ley del año.
⁴ Presupuesto Ley ejecutado por los Servicios, no incluyendo los recursos extrapresupuestarios declarados.
⁵ Recursos apalancados por el programa con los Gobiernos Regionales, cuya fuente puede ser el Fondo Nacional de Desarrollo Regional (FNDR) u otros fondos regionales. Estos recursos pueden ser presupuestarios o extrapresupuestarios.
⁶ Recursos apalancados de fuentes distintas a los Gobiernos Regionales, y que corresponden a montos extrapresupuestarios.
⁷ Total de gastos ejecutados por parte del programa.



* Gasto por Beneficiario: ((gasto componentes + gasto administrativo ejecutado año t) / número beneficiarios efectivos año t).

GASTO POR SUBTÍTULOS * (M\$2024)	
Subtítulo *	Gasto total ejecutado 2023 (M\$2024)
21 (Gastos en personal)	34.448

22 (Bienes y servicios de consumo)	24.528
24 (Transferencias Corrientes)	1.631.174
29 (Adquisición de Activos No Financieros)	2.207
Presupuesto Ley Ejecutado 2023	1.692.357

* Los subtítulos identificados pueden corresponder a uno o más programas presupuestarios.

GASTO Y PRODUCCIÓN DE COMPONENTES (M\$2024)									
Componentes (unidad de producción) *	Gasto ejecutado (M\$2024)			Producción (unidad)			Gasto unitario (M\$2024)		
	2021	2022	2023	2021	2022	2023	2021	2022	2023
Asistencia Técnica - Diagnóstico (Número de Proyectos)	49.203	73.988	131.979	12	14	22	4.100,3	5.284,9	5.999,0
Asistencia Técnica - Desarrollo (Número de Proyectos)	1.051.639	973.663	1.206.674	33	30	36	31.867,9	32.455,4	33.518,7
Total Gastos Componentes	1.100.842	1.047.651	1.338.653						
Porcentaje Gastos Componentes	80,2%	79,7%	79,1%						
Total Gasto Administrativo	271.899	267.328	353.704						
Porcentaje Gasto Administrativo	19,8%	20,3%	20,9%						
Total Ejecutado	1.372.741	1.314.979	1.692.357						

* Dado que los diseños de los programas pueden variar cada año y en esta Tabla sólo se muestran los componentes vigentes en 2023, la suma total para los años 2021 y 2022 podría no cuadrar para aquellos en los que se ejecutaron componentes descontinuados.

DESAGREGACIÓN REGIONAL DE GASTO COMPONENTES Y POBLACIÓN BENEFICIADA				
Región	Total ejecutado (M\$2024)	Porcentaje total ejecutado	Población beneficiada	Porcentaje población beneficiada
Antofagasta	44.394	3,3%	9	1,2%
Coquimbo	217.618	16,3%	110	14,3%
Valparaíso	108.208	8,1%	42	5,5%
Libertador General Bernardo OHiggins	75.670	5,7%	45	5,9%
Maule	180.212	13,5%	133	17,3%
Bíobío	113.358	8,5%	98	12,8%
Ñuble	162.495	12,1%	70	9,1%
La Araucanía	61.645	4,6%	32	4,2%
Los Ríos	88.692	6,6%	41	5,3%
Los Lagos	192.178	14,4%	101	13,2%
Aysén del General Carlos Ibáñez del Campo	68.828	5,1%	52	6,8%
Magallanes y Antártica Chilena	10.350	0,8%	5	0,7%
Metropolitana de Santiago	3.881	0,3%	30	3,9%
Nivel central	11.124	0,8%	-	-
TOTAL	1.338.653	100%	768	100%

* En esta tabla se despliegan sólo aquellas regiones para las que se ejecutaron recursos y/o tienen beneficiarios, identificados por región.

ANÁLISIS DESEMPEÑO: DIMENSIÓN EFICIENCIA
<p>Ejecución presupuestaria:</p> <ul style="list-style-type: none"> El programa presenta una subejecución presupuestaria (inferior al 85%) respecto de su presupuesto inicial durante el 2023, pero la justificación entregada es pertinente. La subejecución del presupuesto se debió a que se redirigieron recursos de este Programa para atender las distintas emergencias que surgieron durante el año 2023 en el país, específicamente por incendios forestales, inundaciones y gripe aviar.

IV. DESEMPEÑO DEL PROGRAMA: EFICACIA

INDICADOR DE PROPÓSITO

Indicador	Fórmula de cálculo	Otros atributos	Efectivo 2021	Efectivo 2022	Efectivo 2023	Resultado
Porcentaje de empresas beneficiarias encuestadas que declaran mantener y/o generar vínculo comercial con la empresa demandante luego de un año de finalizada su participación en el proyecto.	$(N^{\circ} \text{ empresas beneficiarias encuestadas que declaran mantener y/o generar vínculo comercial con la empresa demandante después de 1 año de finalizada su participación en el proyecto (t-1)} / N^{\circ} \text{ total de empresas beneficiarias encuestadas y que terminaron su participación en el Programa en t-1}) * 100$	Unidad de medida: Porcentual Dimensión: Eficacia Periodicidad: Anual Sentido de medición: Ascendente	84,00%	85,00%	76,00%	El resultado del indicador de propósito disminuyó (lectura ascendente), indicando un peor desempeño del programa en el 2023 respecto a la ejecución del 2022.

V. OTROS ATRIBUTOS

CONTRIBUCIÓN A LOS OBJETIVOS DE DESARROLLO SOSTENIBLE (ODS)

8. Trabajo decente y crecimiento económico: Promover el crecimiento económico sostenido, inclusivo y sostenible, el empleo pleno y productivo y el trabajo decente para todos

9. Industria, innovación e infraestructura: Construir infraestructuras resilientes, promover la industrialización inclusiva y sostenible y fomentar la innovación

12. Producción y consumo responsables: Garantizar modalidades de consumo y producción sostenibles

ENFOQUE DE GÉNERO

El programa no declara incorporar enfoque de género en su implementación.

VI. OBSERVACIONES DE LA INSTITUCIÓN

Presupuesto:

La baja del presupuesto final con respecto al inicial se debió a que se redirigieron recursos de este Programa para atender las distintas emergencias que surgieron durante el año 2023 en el país, específicamente por incendios forestales, inundaciones y gripe aviar.

Indicadores:

La baja en el porcentaje de resultado del indicador de propósito, se podría atribuir al impacto que la pandemia ha tenido en la actividad económica nacional y mundial.

Sin perjuicio de esto, el porcentaje alcanzado se mantiene dentro de rangos altos.

Presupuesto:

Durante el proceso de monitoreo del año 2023, por primera vez se separó los recursos extrapresupuestarios que provenían desde Gobiernos Regionales de los "Recursos Extrapresupuestarios". Durante los procesos del año 2021 y 2022 se reportaron en el mismo ítem. En este sentido, no se da cuenta de que este Programa si recibió recursos de los Gobiernos Regionales durante los años 2021 y 2022, es más, la totalidad de los recursos indicados como "Recursos Extrapresupuestarios", en realidad provienen de los Gobiernos Regionales.

VII. NOTAS TÉCNICAS

Nota técnica 1: La ficha de evaluación de desempeño de la oferta corresponde al seguimiento de la gestión anual de los programas públicos, a partir de la información auto reportada por los Servicios. No corresponde a una evaluación de impacto, de implementación ni fiscalización de la oferta pública.

Nota técnica 2: El proceso de evaluación de desempeño de la oferta programática puede considerar actualizaciones respecto de la metodología utilizada en años anteriores. Esto, con el objetivo de fortalecer la eficacia y eficiencia de este proceso.

Nota técnica 3: Tanto los montos de presupuesto como de gastos reportados en la presente ficha se encuentran en pesos año 2024. Se realizó aplicando el inflador de Ley de Presupuestos a los presupuestos y gastos informados por las instituciones en los años 2021-2023, con el objetivo de realizar el análisis comparativo del periodo.

Infladores:

Año	Inflador
2020	1,2252
2021	1,1722
2022	1,1002
2023	1,035
2024	1

Fecha de publicación del reporte: 24 de Abril de 2024 20:28