



I. ANTECEDENTES

Descripción: El Programa busca que empresas pymes que acceden a los servicios de los proyectos "Red de asistencia digital Fortalece Pyme", aumenten el uso y adopción de tecnologías digitales en sus procesos de negocios (productivos, de gestión y/o comerciales), lo que, a su vez, contribuye al aumento de sus ingresos vía aumento de ventas y/o reducción de costos. Para ello, el programa cofinanciará la instalación y gestión de proyectos "Red de asistencia digital Fortalece Pyme" que realicen actividades de extensionismo tecnológico, es decir, difundan conocimientos, habilidades, prácticas y ofrezcan servicios especializados para la adopción y utilización de tecnologías digitales en las empresas. Asimismo, contempla la ejecución de actividades de fortalecimiento de capacidades que provean información y capacitación general a las empresas del territorio. Para cada proyecto, en función de los diagnósticos levantados, se establecerán metas de cumplimiento de resultados que se revisarán anualmente y serán vinculantes para la continuidad del financiamiento de los proyectos. Cada proyecto financiado por este programa se denominará "Red de asistencia digital Fortalece Pyme".

Año de inicio: 2021

Año de término: Permanente

Ejecutores: Universidad o Centro de Formación público, Universidad o Centro de Formación privado, Organismo privado con fines de lucro (Bancos/OCAS/OTEC/PSAT/EP/otros), Organismo privado sin fines de lucro (Fundación, organización social, comunitaria, territorial, deportiva, corporación cultural, educacional, federación, otro).

Complementariedades informadas:

- Programa de Desarrollo Empresarial en los Territorios - Servicio de Cooperación Técnica.

PROPÓSITO

Pymes beneficiarias aumentan el uso y adopción de tecnologías digitales en sus procesos de negocios (productivos, de gestión y/o comerciales), mediante el acceso a servicios proporcionados por la "Red de asistencia digital Fortalece Pyme".

HALLAZGOS NO SUPERADOS DEL DESEMPEÑO

1. Focalización

Sin hallazgos en la dimensión de focalización.

2. Eficiencia y ejecución presupuestaria

El programa presenta una sobre ejecución presupuestaria (superior al 110%) respecto de su presupuesto inicial durante el 2023. La sobre-ejecución del programa durante el año 2023, se origina producto de tres proyectos que fueron aprobados durante el año 2022, pero su ejecución se produjo durante el año 2023 y por lo tanto fueron financiados con recursos 2023, generando una sobre-ejecución respecto al presupuesto inicial.

3. Eficacia

Sin hallazgos en la dimensión de eficacia.

HISTORIAL EVALUATIVO

Evaluaciones Ex Ante: Sí

2021: Recomendado favorablemente

Ex Dure o Monitoreo (en los últimos 3 años): Sí

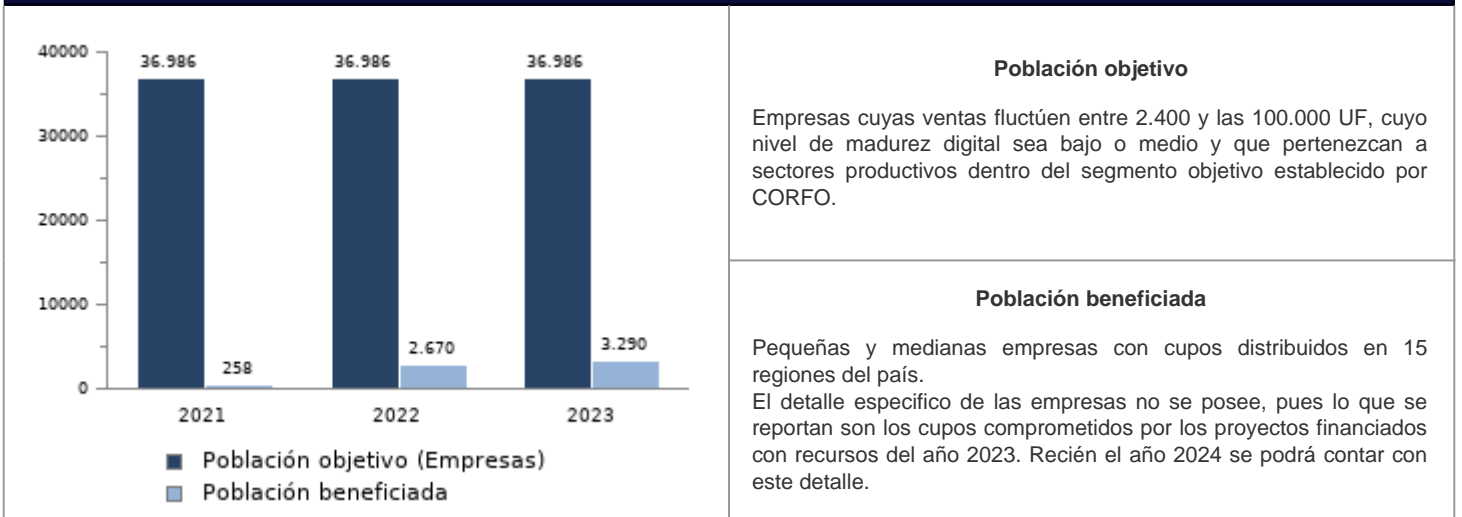
2021, 2022

Evaluación Ex-Post: No

Otras evaluaciones: No

II. DESEMPEÑO DEL PROGRAMA: FOCALIZACIÓN

POBLACIONES

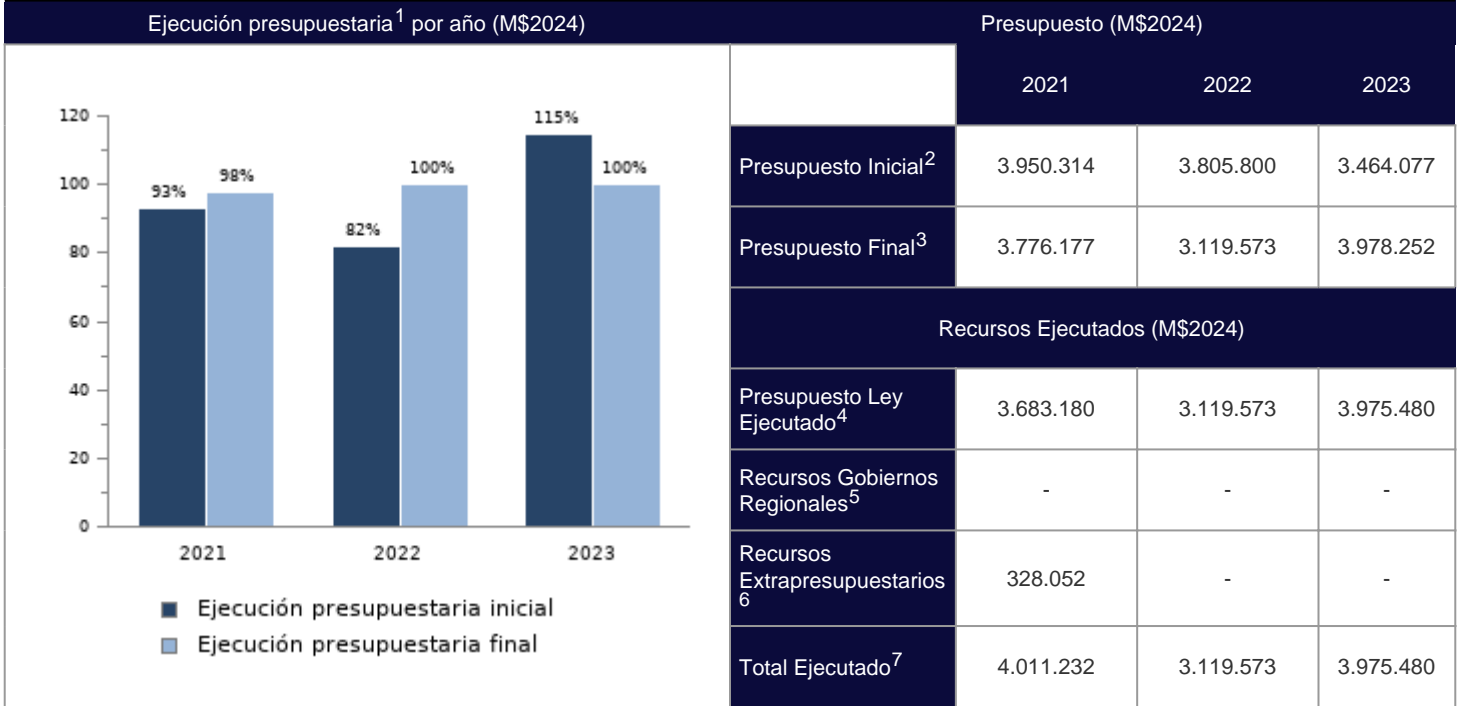


COBERTURA POR AÑO

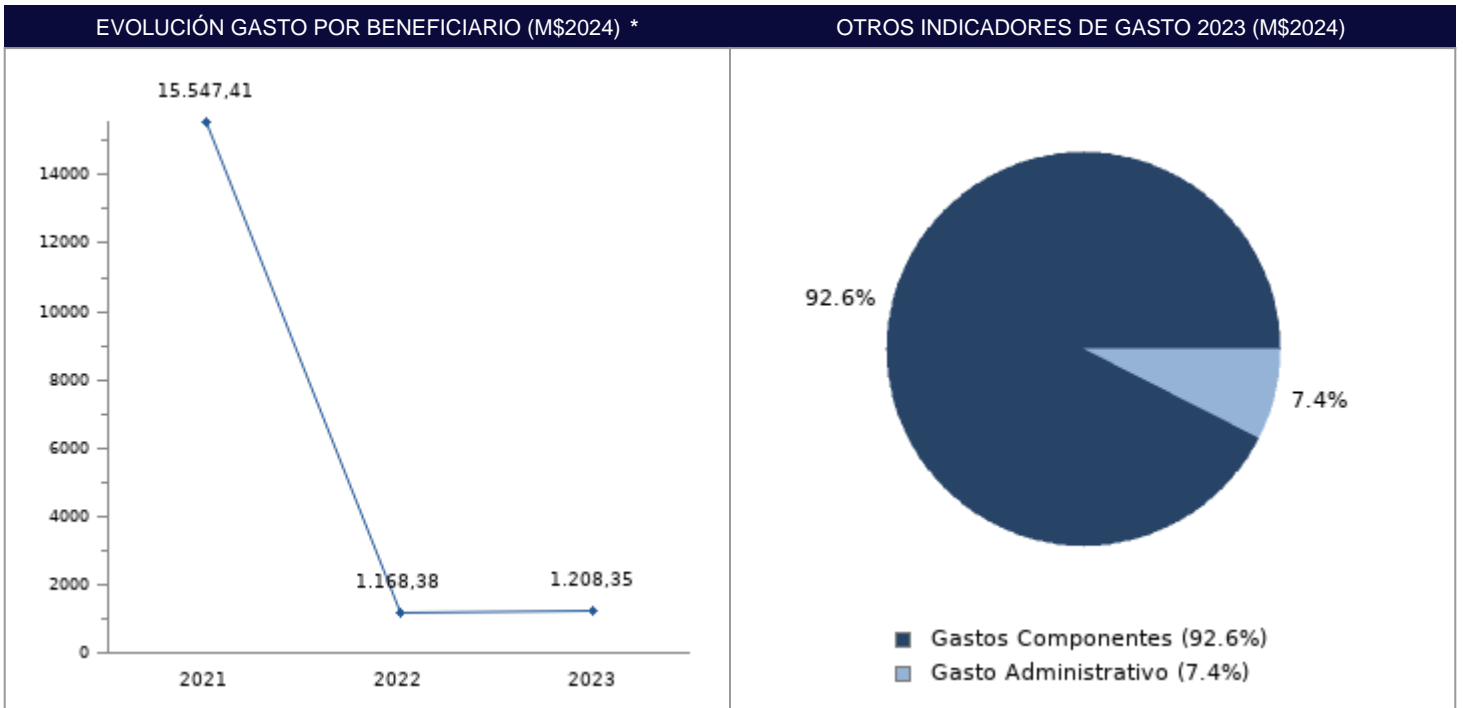
	2021	2022	2023
Cobertura*	0,7%	7,2%	8,9%

* Cobertura: (Población beneficiada del año t / población objetivo año t)*100.

III. DESEMPEÑO DEL PROGRAMA: EFICIENCIA



¹ La ejecución presupuestaria inicial corresponde a (presupuesto ejecutado año t / presupuesto inicial año t *100), mientras que la ejecución presupuestaria final corresponde a (presupuesto ejecutado año t / presupuesto final año t) *100.
² El presupuesto inicial corresponde al total de gastos definidos en la Ley de Presupuestos del Sector Público, o en su defecto, es el monto asignado inicialmente por el Servicio, cuando el programa no está expresamente identificada en la Ley de Presupuestos.
³ El presupuesto final incorpora las reasignaciones presupuestarias realizadas al Presupuesto Ley del año.
⁴ Presupuesto Ley ejecutado por los Servicios, no incluyendo los recursos extrapresupuestarios declarados.
⁵ Recursos apalancados por el programa con los Gobiernos Regionales, cuya fuente puede ser el Fondo Nacional de Desarrollo Regional (FNDR) u otros fondos regionales. Estos recursos pueden ser presupuestarios o extrapresupuestarios.
⁶ Recursos apalancados de fuentes distintas a los Gobiernos Regionales, y que corresponden a montos extrapresupuestarios.
⁷ Total de gastos ejecutados por parte del programa.



* Gasto por Beneficiario: ((gasto componentes + gasto administrativo ejecutado año t) / número beneficiarios efectivos año t).

GASTO POR SUBTÍTULOS * (M\$2024)	
Subtítulo *	Gasto total ejecutado 2023 (M\$2024)
21 (Gastos en personal)	257.723

22 (Bienes y servicios de consumo)	55.004
24 (Transferencias Corrientes)	3.657.803
29 (Adquisición de Activos No Financieros)	4.949
Presupuesto Ley Ejecutado 2023	3.975.480

* Los subtítulos identificados pueden corresponder a uno o más programas presupuestarios.

GASTO Y PRODUCCIÓN DE COMPONENTES (M\$2024)									
Componentes (unidad de producción) *	Gasto ejecutado (M\$2024)			Producción (unidad)			Gasto unitario (M\$2024)		
	2021	2022	2023	2021	2022	2023	2021	2022	2023
Diagnósticos digitales, tecnológicos - productivos realizados (N° de diagnósticos realizados)	1.297.883	1.831.126	2.194.681	247	2.670	3.290	5.254,6	685,8	667,1
Asistencias técnicas para digitalización y mejora tecnológico-productiva realizadas (N° de asistencias técnicas realizadas)	2.224.942	1.068.157	1.280.231	10	1.980	2.590	222.494,2	539,5	494,3
Actividades de fortalecimiento de capacidades para la digitalización y tecnologías productivas realizadas (N° participantes en actividades de fortalecimiento de capacidades para la digitalización)	202.051	152.594	207.835	0	1.810	3.590	N/A	84,3	57,9
Total Gastos Componentes	3.724.876	3.051.877	3.682.747						
Porcentaje Gastos Componentes	92,9%	97,8%	92,6%						
Total Gasto Administrativo	286.356	67.696	292.732						
Porcentaje Gasto Administrativo	7,1%	2,2%	7,4%						
Total Ejecutado	4.011.232	3.119.573	3.975.480						

* Dado que los diseños de los programas pueden variar cada año y en esta Tabla sólo se muestran los componentes vigentes en 2023, la suma total para los años 2021 y 2022 podría no cuadrar para aquellos en los que se ejecutaron componentes descontinuados.

DESAGREGACIÓN REGIONAL DE GASTO COMPONENTES Y POBLACIÓN BENEFICIADA				
Región	Total ejecutado (M\$2024)	Porcentaje total ejecutado	Población beneficiada	Porcentaje población beneficiada
Arica y Parinacota	203.388	5,5%	200	6,1%
Tarapacá	207.000	5,6%	200	6,1%
Antofagasta	207.000	5,6%	150	4,6%
Atacama	206.596	5,6%	180	5,5%
Coquimbo	207.000	5,6%	150	4,6%
Valparaíso	362.250	9,8%	350	10,6%
Libertador General Bernardo OHiggins	206.948	5,6%	200	6,1%
Maule	207.000	5,6%	200	6,1%
Bíobío	413.992	11,2%	350	10,6%
Ñuble	201.794	5,5%	150	4,6%
La Araucanía	207.000	5,6%	210	6,4%
Los Ríos	207.000	5,6%	200	6,1%
Los Lagos	206.646	5,6%	200	6,1%
Magallanes y Antártica Chilena	203.314	5,5%	150	4,6%
Metropolitana de Santiago	410.875	11,2%	400	12,2%

DESAGREGACIÓN REGIONAL DE GASTO COMPONENTES Y POBLACIÓN BENEFICIADA

Región	Total ejecutado (M\$2024)	Porcentaje total ejecutado	Población beneficiada	Porcentaje población beneficiada
Nivel central	24.944	0,7%	-	-
TOTAL	3.682.747	100%	3.290	100%

* En esta tabla se despliegan sólo aquellas regiones para las que se ejecutaron recursos y/o tienen beneficiarios, identificados por región.

IV. DESEMPEÑO DEL PROGRAMA: EFICACIA

INDICADOR DE PROPÓSITO

Indicador	Fórmula de cálculo	Otros atributos	Efectivo 2021	Efectivo 2022	Efectivo 2023	Resultado
Porcentaje de pymes atendidas con asistencias técnicas para la digitalización, que aumentan sus niveles de adopción y utilización de tecnologías digitales, un año después de finalizar su participación en la Red de Asistencia Digital	$(N^{\circ} \text{ de pymes atendidas que aumentan sus niveles de adopción y utilización de tecnologías digitales un año después de haber concluido asistencias técnicas para la digitalización en la Red de Asistencia Digital} / N^{\circ} \text{ total de pymes con asistencias técnicas para la digitalización concluidas en t-1 por la Red de Asistencia Digital}) * 100$	Unidad de medida: Porcentual Dimensión: Eficacia Periodicidad: Anual Sentido de medición: Ascendente	N/A**	N/A**	89,00%	No es posible evaluar la variación del resultado del indicador de propósito en el 2023 respecto a la ejecución del 2022, dado que éste último no fue reportado.

* S/I: Valor de indicador no informado.

** N/A: No aplica reportar valor del indicador en el presente periodo.

*** N/C: Valor no comparable, debido a que el indicador se modificó o es nuevo.

V. OTROS ATRIBUTOS

CONTRIBUCIÓN A LOS OBJETIVOS DE DESARROLLO SOSTENIBLE (ODS)

El programa no identifica contribución a los Objetivos de Desarrollo Sostenible.

ENFOQUE DE GÉNERO

El programa declara incorporar enfoque de género en su implementación:

- Tipo de medidas que incorporaron: Afirmativas.
- Ámbito de acción en que fueron incorporadas: implementación de acciones en la estrategia de intervención,

VII. NOTAS TÉCNICAS

Nota técnica 1: La ficha de evaluación de desempeño de la oferta corresponde al seguimiento de la gestión anual de los programas públicos, a partir de la información auto reportada por los Servicios. No corresponde a una evaluación de impacto, de implementación ni fiscalización de la oferta pública.

Nota técnica 2: El proceso de evaluación de desempeño de la oferta programática puede considerar actualizaciones respecto de la metodología utilizada en años anteriores. Esto, con el objetivo de fortalecer la eficacia y eficiencia de este proceso.

Nota técnica 3: Tanto los montos de presupuesto como de gastos reportados en la presente ficha se encuentran en pesos año 2024. Se realizó aplicando el inflador de Ley de Presupuestos a los presupuestos y gastos informados por las instituciones en los años 2021-2023, con el objetivo de realizar el análisis comparativo del periodo.

Inflatores:

Año	Inflador
2020	1,2252
2021	1,1722
2022	1,1002
2023	1,035
2024	1

Fecha de publicación del reporte: 24 de Abril de 2024 17:32