



I. ANTECEDENTES

Descripción: Acelera tiene como propósito que empresas ubicadas en territorios funcionales en condición de rezago (TFR), aprovechen oportunidades de negocios al integrarlas a la red de fomento productivo, entregarles asesoría empresarial mediante talleres y acompañamiento técnico. La oferta distintiva del Programa es la apuesta de Corfo de acercarse directamente a territorios donde su participación ha sido baja, se cuenta con una masa crítica de empresas y, mediante el apoyo entregado, se pueda incidir en el desempeño de las empresas y el de la economía local en la que las firmas se insertan.

Año de inicio: 2019

Año de término: Permanente

Ejecutores: Organismo privado con fines de lucro (Bancos/OCAS/OTEC/PSAT/EP/otros), Organismo privado sin fines de lucro (Fundación, organización social, comunitaria, territorial, deportiva, corporación cultural, educacional, federación, otro).

Complementariedades informadas:

- ACTIVA - Desarrolla Inversión - Corporación de Fomento de la Producción.

PROPÓSITO

Empresas ubicadas en TRF aprovechan oportunidades de negocio mediante la integración a la red de fomento productivo, la entrega de asesoría empresarial por medio de talleres y acompañamiento técnico y, la generación de redes.

HALLAZGOS NO SUPERADOS DEL DESEMPEÑO

1. Focalización

Sin hallazgos en la dimensión de focalización.

2. Eficiencia y ejecución presupuestaria

Sin hallazgos en la dimensión de eficiencia y ejecución presupuestaria.

3. Eficacia

Indicador de propósito 1: El resultado del indicador de propósito disminuyó (lectura ascendente), indicando un peor desempeño del programa en el 2023 respecto a la ejecución del 2022.

HISTORIAL EVALUATIVO

Evaluaciones Ex Ante: Sí

2020: Recomendado favorablemente

Ex Dure o Monitoreo (en los últimos 3 años): Sí

2020, 2021, 2022

Evaluación Ex-Post: Sí

2021: Evaluación Focalizada de Ámbito - Desempeño bajo

Otras evaluaciones: Sí

2023: Satisfacción - AC Nexo

II. DESEMPEÑO DEL PROGRAMA: FOCALIZACIÓN

POBLACIONES

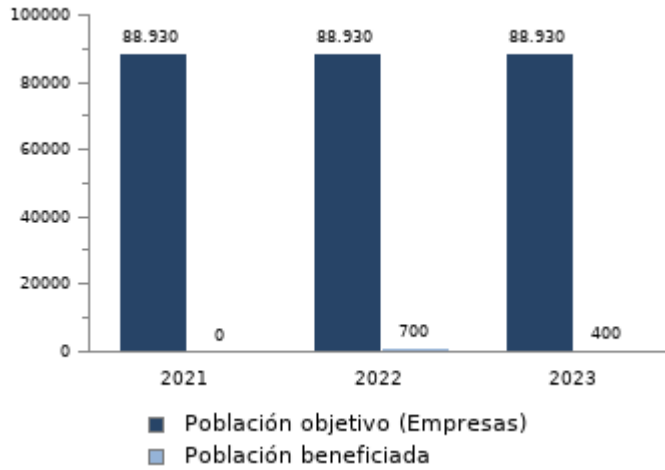
Población objetivo

Empresas de giro no comercial ubicadas en 34 territorios funcionales en condición de rezago (TFR), cada uno de los cuales presenta: i) masa crítica mínima de 2.500 empresas no comerciales, ii) insuficiente intervención CORFO, iii) visualización de oportunidades para el desarrollo de la economía local. Para el cálculo se utilizó la base de datos de empresas del año 2015 del SII y se consideraron 167 comunas que pertenecen a los 34 TFR identificados, los que abarcan 15 regiones del país.

Población beneficiada

Durante el año 2023 se financiaron 2 proyectos, con una cobertura para 200 empresas cada uno. Los proyectos financiados tienen cobertura en la región del Libertador General Bernardo O'Higgins y en región de Aysén del General Carlos Ibáñez del Campo en territorios funcionales en condición de rezago.

La definición del territorio debe considerar una población con inicio de actividades ante el SII, para el desarrollo de actividades empresariales y/o negocios que no sean del rubro comercial. Se debe contemplar que al menos un 30% de las empresas del territorio se localicen en comunas más pobres, zonas de rezago o zonas extremas. Esto último, se valida con las autoridades regionales y locales. Seguidamente, las empresas que efectivamente participaran del Programa deben contar con potencial de crecimiento y disponibilidad de inversión.

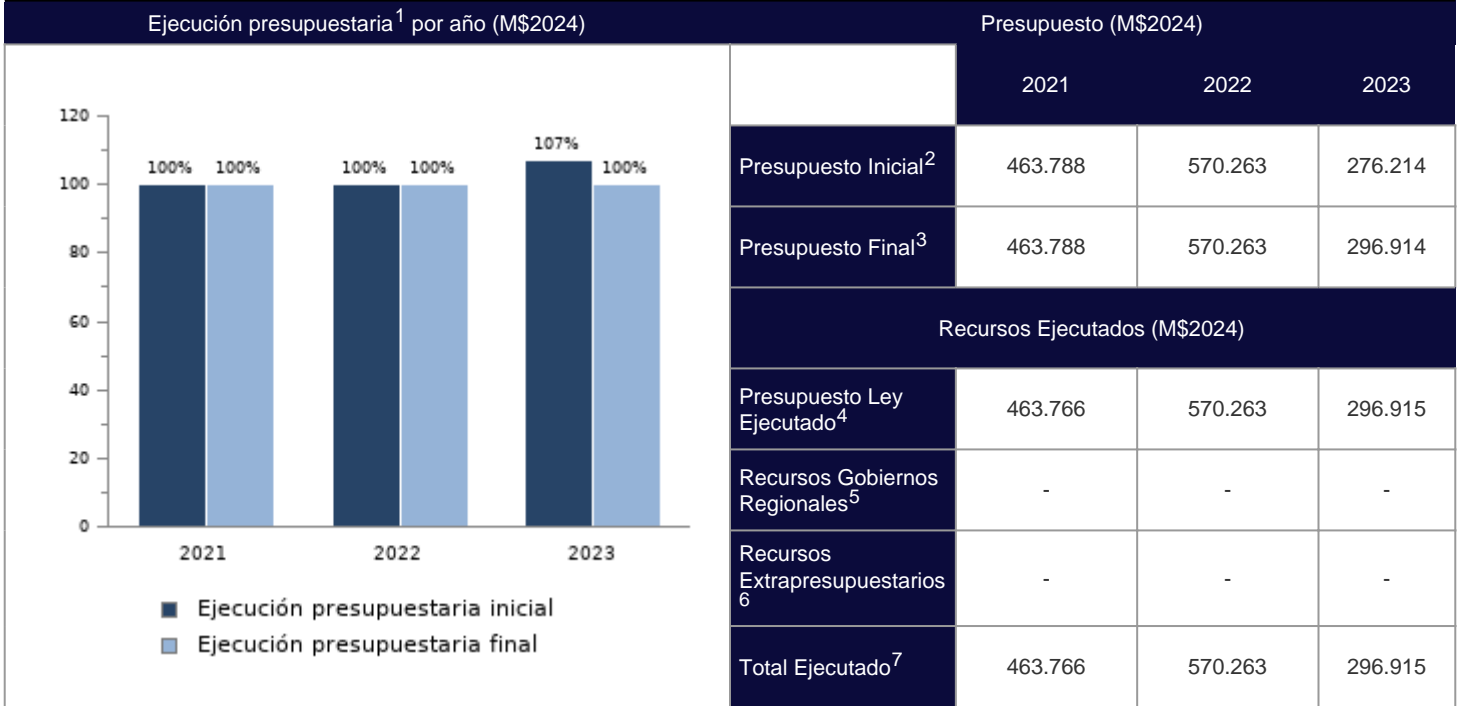


COBERTURA POR AÑO

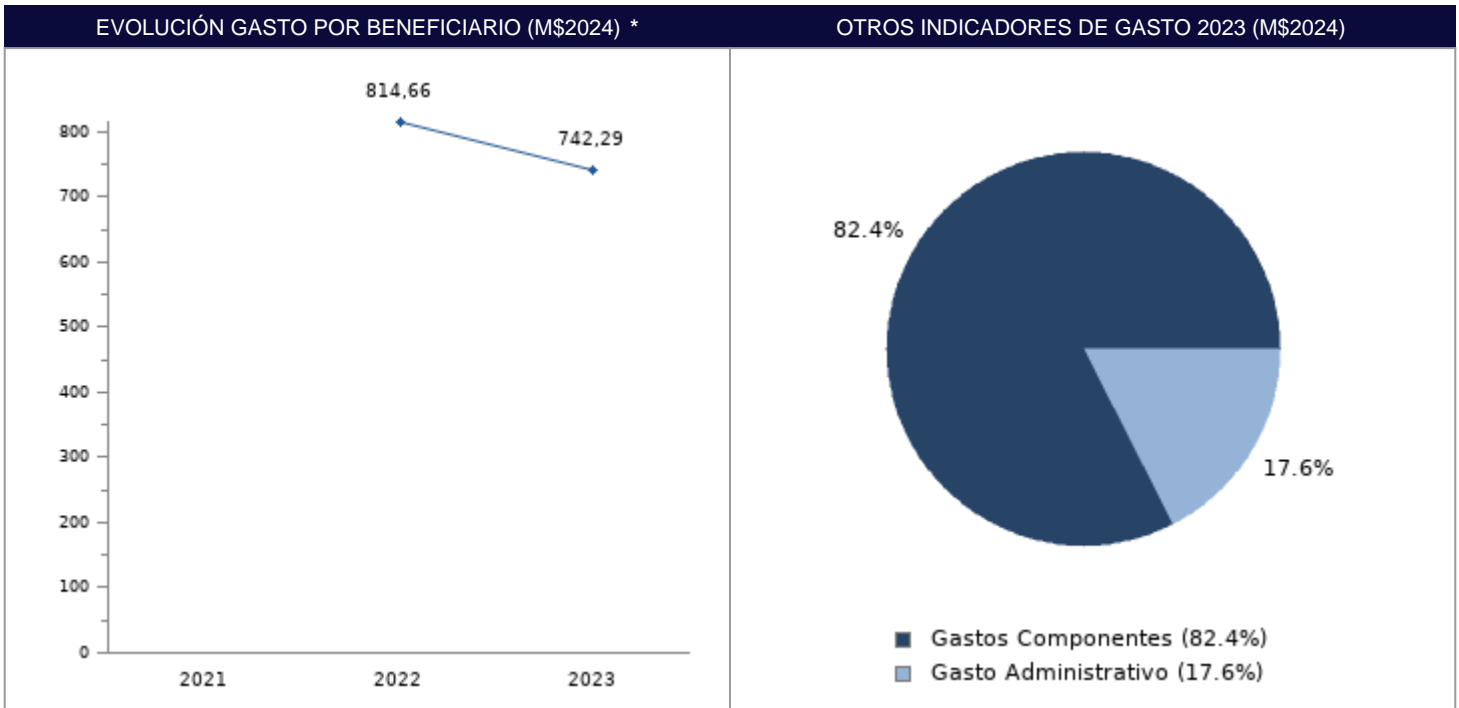
	2021	2022	2023
Cobertura*	0,0%	0,8%	0,4%

* Cobertura: (Población beneficiada del año t / población objetivo año t)*100.

III. DESEMPEÑO DEL PROGRAMA: EFICIENCIA



¹ La ejecución presupuestaria inicial corresponde a (presupuesto ejecutado año t / presupuesto inicial año t *100), mientras que la ejecución presupuestaria final corresponde a (presupuesto ejecutado año t / presupuesto final año t) *100.
² El presupuesto inicial corresponde al total de gastos definidos en la Ley de Presupuestos del Sector Público, o en su defecto, es el monto asignado inicialmente por el Servicio, cuando el programa no está expresamente identificada en la Ley de Presupuestos.
³ El presupuesto final incorpora las reasignaciones presupuestarias realizadas al Presupuesto Ley del año.
⁴ Presupuesto Ley ejecutado por los Servicios, no incluyendo los recursos extrapresupuestarios declarados.
⁵ Recursos apalancados por el programa con los Gobiernos Regionales, cuya fuente puede ser el Fondo Nacional de Desarrollo Regional (FNDR) u otros fondos regionales. Estos recursos pueden ser presupuestarios o extrapresupuestarios.
⁶ Recursos apalancados de fuentes distintas a los Gobiernos Regionales, y que corresponden a montos extrapresupuestarios.
⁷ Total de gastos ejecutados por parte del programa.



* Gasto por Beneficiario: ((gasto componentes + gasto administrativo ejecutado año t) / número beneficiarios efectivos año t).

GASTO POR SUBTÍTULOS * (M\$2024)	
Subtítulo *	Gasto total ejecutado 2023 (M\$2024)
21 (Gastos en personal)	23.403

22 (Bienes y servicios de consumo)	4.047
24 (Transferencias Corrientes)	269.100
29 (Adquisición de Activos No Financieros)	364
Presupuesto Ley Ejecutado 2023	296.915

* Los subtítulos identificados pueden corresponder a uno o más programas presupuestarios.

GASTO Y PRODUCCIÓN DE COMPONENTES (M\$2024)									
Componentes (unidad de producción) *	Gasto ejecutado (M\$2024)			Producción (unidad)			Gasto unitario (M\$2024)		
	2021	2022	2023	2021	2022	2023	2021	2022	2023
Diagnósticos Ejecutados (N° de Diagnósticos Realizados)	77.357	95.088	60.051	0	700	400	N/A	135,8	150,1
Planes de Aceleración Ejecutados (N° de Empresas que participan en los Planes de Aceleración)	212.732	118.859	53.907	0	100	50	N/A	1.188,6	1.078,1
Planes de Dinamización Ejecutados (N° de Empresas que participan en los Planes de Dinamización)	96.696	261.490	130.700	0	600	350	N/A	435,8	373,4
Total Gastos Componentes	386.785	475.437	244.657						
Porcentaje Gastos Componentes	83,4%	83,4%	82,4%						
Total Gasto Administrativo	76.981	94.826	52.257						
Porcentaje Gasto Administrativo	16,6%	16,6%	17,6%						
Total Ejecutado	463.766	570.263	296.915						

* Dado que los diseños de los programas pueden variar cada año y en esta Tabla sólo se muestran los componentes vigentes en 2023, la suma total para los años 2021 y 2022 podría no cuadrar para aquellos en los que se ejecutaron componentes descontinuados.

DESAGREGACIÓN REGIONAL DE GASTO COMPONENTES Y POBLACIÓN BENEFICIADA				
Región	Total ejecutado (M\$2024)	Porcentaje total ejecutado	Población beneficiada	Porcentaje población beneficiada
Libertador General Bernardo OHiggins	99.000	40,5%	200	50,0%
Aysén del General Carlos Ibáñez del Campo	134.964	55,2%	200	50,0%
Nivel central	10.694	4,4%	-	-
TOTAL	244.657	100%	400	100%

* En esta tabla se despliegan sólo aquellas regiones para las que se ejecutaron recursos y/o tienen beneficiarios, identificados por región.

IV. DESEMPEÑO DEL PROGRAMA: EFICACIA

INDICADOR DE PROPÓSITO

Indicador	Fórmula de cálculo	Otros atributos	Efectivo 2021	Efectivo 2022	Efectivo 2023	Resultado
Porcentaje de empresas beneficiarias, con planes de aceleramiento terminados, que aprovechan oportunidades de negocio luego de un año del término de su participación en el Programa	$(N^{\circ} \text{ empresas encuestadas, con plan de aceleramiento terminado en t-1, que aprovechan oportunidades de negocio luego de su participación en el Programa} / N^{\circ} \text{ total de empresas encuestadas, con plan de aceleramiento terminado en t-1}) * 100$	Unidad de medida: Porcentual Dimensión: Eficacia Periodicidad: Anual Sentido de medición: Ascendente	N/A**	77,00%	52,00%	El resultado del indicador de propósito disminuyó (lectura ascendente), indicando un peor desempeño del programa en el 2023 respecto a la ejecución del 2022.

* S/I: Valor de indicador no informado.

** N/A: No aplica reportar valor del indicador en el presente periodo.

*** N/C: Valor no comparable, debido a que el indicador se modificó o es nuevo.

V. OTROS ATRIBUTOS

CONTRIBUCIÓN A LOS OBJETIVOS DE DESARROLLO SOSTENIBLE (ODS)

8. Trabajo decente y crecimiento económico: Promover el crecimiento económico sostenido, inclusivo y sostenible, el empleo pleno y productivo y el trabajo decente para todos

9. Industria, innovación e infraestructura: Construir infraestructuras resilientes, promover la industrialización inclusiva y sostenible y fomentar la innovación

ENFOQUE DE GÉNERO

El programa no declara incorporar enfoque de género en su implementación.

VI. OBSERVACIONES DE LA INSTITUCIÓN

Indicadores:

El cálculo del indicador de propósito se realiza a través de una encuesta telefónica externalizada sobre una muestra representativa, que no indaga específicamente en las razones de las empresas que no obtuvieron logro.

Sin embargo, de manera complementaria, los resultados de la misma encuesta muestran que un 58,2% de los beneficiarios considera que la condición económica actual ha afectado negativamente el desarrollo de su negocio y un 36,6% declara que no ha logrado recuperar sus ventas a raíz de la situación económica. Considerando lo anterior, se atribuye la baja en el resultado del indicador antes señalado, al impacto que la pandemia Covid tuvo en el dinamismo de la actividad económica nacional y mundial.

VII. NOTAS TÉCNICAS

Nota técnica 1: La ficha de evaluación de desempeño de la oferta corresponde al seguimiento de la gestión anual de los programas públicos, a partir de la información auto reportada por los Servicios. No corresponde a una evaluación de impacto, de implementación ni fiscalización de la oferta pública.

Nota técnica 2: El proceso de evaluación de desempeño de la oferta programática puede considerar actualizaciones respecto de la metodología utilizada en años anteriores. Esto, con el objetivo de fortalecer la eficacia y eficiencia de este proceso.

Nota técnica 3: Tanto los montos de presupuesto como de gastos reportados en la presente ficha se encuentran en pesos año 2024. Se realizó aplicando el inflador de Ley de Presupuestos a los presupuestos y gastos informados por las instituciones en los años 2021-2023, con el objetivo de realizar el análisis comparativo del periodo.

Infladores:

Año	Inflador
2020	1,2252
2021	1,1722
2022	1,1002
2023	1,035
2024	1

Fecha de publicación del reporte: 24 de Abril de 2024 18:44