



I. ANTECEDENTES

Descripción: El programa Crédito Corfo Mipyme tiene como objetivo ampliar y/o mejorar la oferta de instrumentos de financiamiento productivo en el sector financiero para la Micro, Pequeña y Mediana Empresa (MIPYMES), a través de Intermediarios Financieros No Bancarios (IFNB). El programa refinancia operaciones de crédito, incluida la compra productos, insumos y/o maquinaria para el sector agropecuario, leasing y de factoring.

Año de inicio: 2016

Año de término: Permanente

Ejecutores: Organismo privado con fines de lucro (Bancos/OCAS/OTEC/PSAT/EP/otros), Organismo privado con fines de lucro (Bancos/OCAS/OTEC/PSAT/EP/otros), Organismo privado con fines de lucro (Bancos/OCAS/OTEC/PSAT/EP/otros), Organismo privado con fines de lucro (Bancos/OCAS/OTEC/PSAT/EP/otros), Organismo privado con fines de lucro (Bancos/OCAS/OTEC/PSAT/EP/otros).

PROPÓSITO

MIPYMEs acceden a financiamiento externo de calidad, provisto por IFNB, por concepto de operaciones de Crédito, Leasing y Factoring, para enfrentar sus necesidades de operación e inversión.

HALLAZGOS NO SUPERADOS DEL DESEMPEÑO

1. Focalización

Sin hallazgos en la dimensión de focalización.

2. Eficiencia y ejecución presupuestaria

Sin hallazgos en la dimensión de eficiencia y ejecución presupuestaria.

3. Eficacia

Sin hallazgos en la dimensión de eficacia.

HISTORIAL EVALUATIVO

Evaluaciones Ex Ante: Sí

2020: Recomendado favorablemente

Ex Dure o Monitoreo (en los últimos 3 años): Sí

2020, 2021, 2022

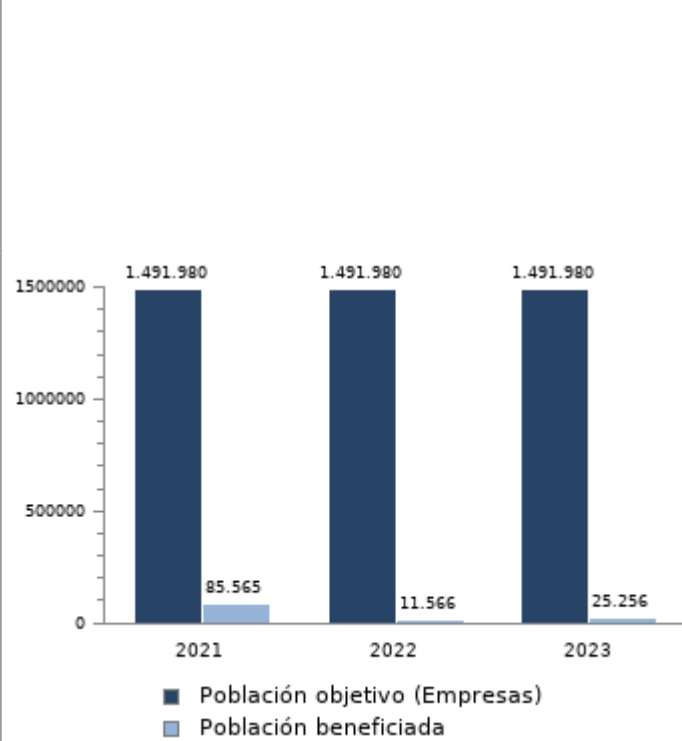
Evaluación Ex-Post: Sí

2020: Evaluación Focalizada de Ámbito - Desempeño Medio

Otras evaluaciones: No

II. DESEMPEÑO DEL PROGRAMA: FOCALIZACIÓN

POBLACIONES



Población objetivo

Mipymes que no son sujeto de crédito de Instituciones financieras bancarias para recibir financiamiento productivo.

Población beneficiada

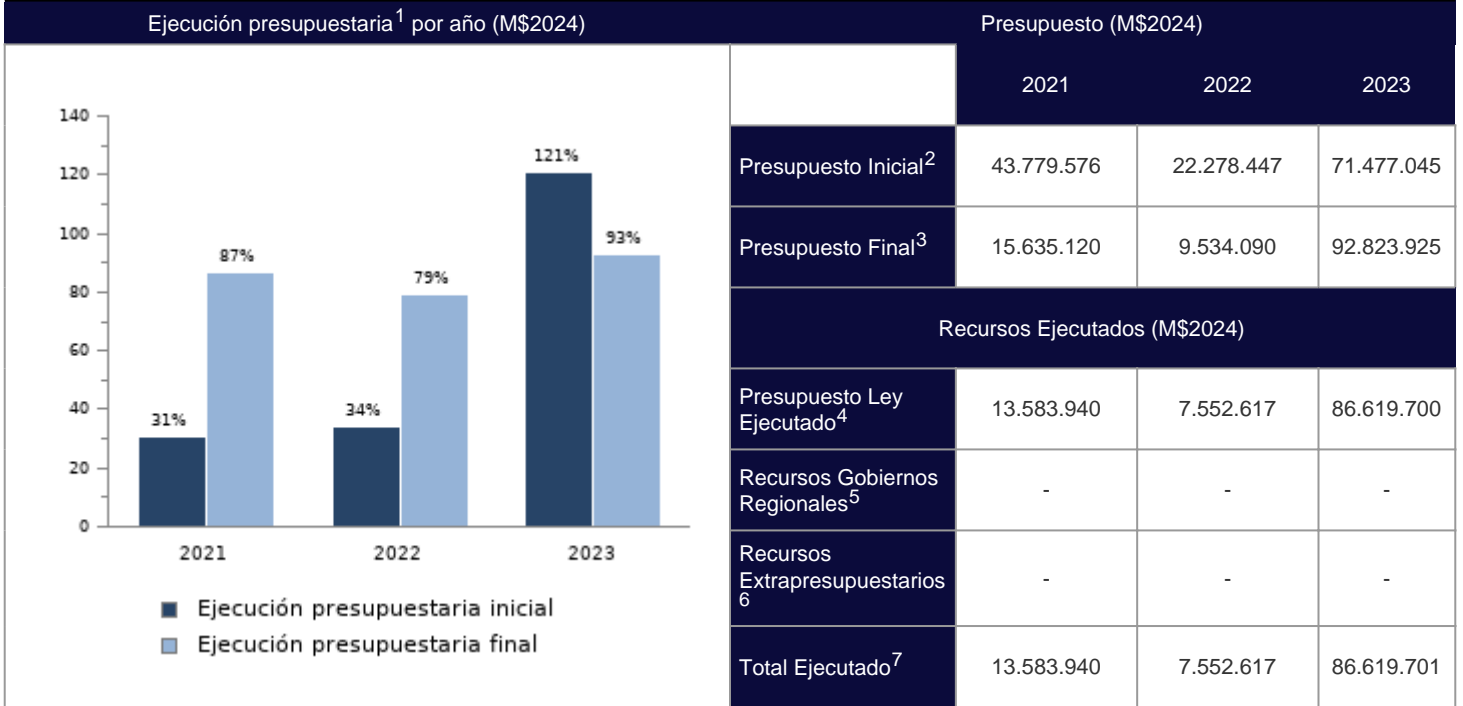
La población beneficiaria el año 2023 corresponde a 25.256 Mipymes. Cabe mencionar, que una vez que las instituciones financieras no bancarias obtienen los recursos de CORFO deben colocarlos en operaciones que cumplan con la normativa del Programa. Dentro del universo de Mipymes a ser atendidas por los intermediarios participantes del programa, estos priorizan acorde a sus propias políticas de riesgo, las cuales consideran variables de rentabilidad y riesgo, entre otras. La población que se informa corresponde al flujo de empresas financiadas por intermediarios cuyos desembolsos se realizaron en el año 2023, los cuales fueron realizados entre febrero y diciembre de 2023. Si se consideran todos los intermediarios con créditos vigentes del programa, que recibieron recursos durante 2022 y en años anteriores, el número de beneficiarios asciende a 114.929 Mipymes. De los 25.256 beneficiarios un 93,1% corresponde a microempresas y un 71,1% corresponde a mujeres. Por región, aquellas que tienen una mayor representación corresponden a la Región Metropolitana con un 30,6%, seguida de la Región de Valparaíso con un 13,5% y la de Bio Bio y Maule con un 10,5% y 9,9% respectivamente. Cabe mencionar que un 3,6% de los beneficiarios reside en comunas regazadas según el Decreto N°116/2014 del Ministerio del Interior, que las define como comunas que presentan una situación de atraso y brechas importantes en su nivel de desarrollo y bienestar respecto al promedio del resto del país.

COBERTURA POR AÑO

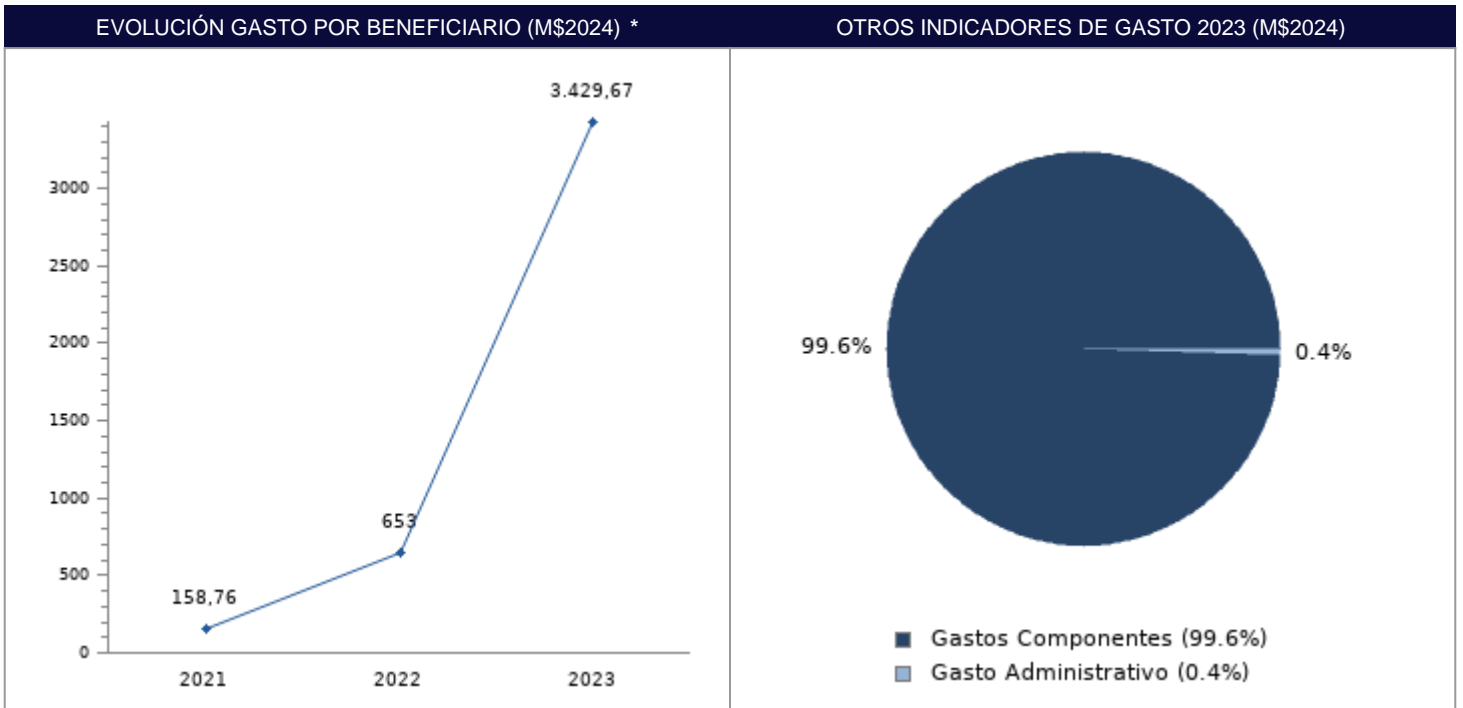
	2021	2022	2023
Cobertura*	5,7%	0,8%	1,7%

* Cobertura: (Población beneficiada del año t / población objetivo año t)*100.

III. DESEMPEÑO DEL PROGRAMA: EFICIENCIA



¹ La ejecución presupuestaria inicial corresponde a (presupuesto ejecutado año t / presupuesto inicial año t *100), mientras que la ejecución presupuestaria final corresponde a (presupuesto ejecutado año t / presupuesto final año t) *100.
² El presupuesto inicial corresponde al total de gastos definidos en la Ley de Presupuestos del Sector Público, o en su defecto, es el monto asignado inicialmente por el Servicio, cuando el programa no está expresamente identificada en la Ley de Presupuestos.
³ El presupuesto final incorpora las reasignaciones presupuestarias realizadas al Presupuesto Ley del año.
⁴ Presupuesto Ley ejecutado por los Servicios, no incluyendo los recursos extrapresupuestarios declarados.
⁵ Recursos apalancados por el programa con los Gobiernos Regionales, cuya fuente puede ser el Fondo Nacional de Desarrollo Regional (FNDR) u otros fondos regionales. Estos recursos pueden ser presupuestarios o extrapresupuestarios.
⁶ Recursos apalancados de fuentes distintas a los Gobiernos Regionales, y que corresponden a montos extrapresupuestarios.
⁷ Total de gastos ejecutados por parte del programa.



* Gasto por Beneficiario: ((gasto componentes + gasto administrativo ejecutado año t) / número beneficiarios efectivos año t).

GASTO POR SUBTÍTULOS * (M\$2024)	
Subtítulo *	Gasto total ejecutado 2023 (M\$2024)
21 (Gastos en personal)	323.786

22 (Bienes y servicios de consumo)	37.324
29 (Adquisición de Activos No Financieros)	7.899
32 (Préstamos)	86.250.690
Presupuesto Ley Ejecutado 2023	86.619.700

* Los subtítulos identificados pueden corresponder a uno o más programas presupuestarios.

GASTO Y PRODUCCIÓN DE COMPONENTES (M\$2024)									
Componentes (unidad de producción) *	Gasto ejecutado (M\$2024)			Producción (unidad)			Gasto unitario (M\$2024)		
	2021	2022	2023	2021	2022	2023	2021	2022	2023
Crédito a Intermediarios Financieros No Bancarios (Número de líneas aprobadas por CORFO a IFNB para refinanciar operaciones de Crédito)	12.894.200	5.825.559	41.538.690	15	4	5	859.613,3	1.456.389,8	8.307.738,0
Leasing a Intermediarios Financieros No Bancarios (Número de líneas aprobadas por CORFO a IFNB para refinanciar operaciones de Leasing)	0	1.019.137	0	2	1	0	0,0	1.019.137,3	0
Factoring a Intermediarios Financieros No Bancarios (Número de líneas aprobadas por CORFO a IFNB para refinanciar operaciones de Factoring)	234.440	440.080	44.712.000	10	1	5	23.444,0	440.080,0	8.942.400,0
Asistencia técnica a proyectos de fortalecimiento de IFNB (Número de Proyectos Apoyados)	0	0	0	0	0	0	N/A	N/A	0
Total Gastos Componentes	13.128.640	7.284.776	86.250.690						
Porcentaje Gastos Componentes	96,6%	96,5%	99,6%						
Total Gasto Administrativo	455.300	267.840	369.011						
Porcentaje Gasto Administrativo	3,4%	3,5%	0,4%						
Total Ejecutado	13.583.940	7.552.617	86.619.701						

* Dado que los diseños de los programas pueden variar cada año y en esta Tabla sólo se muestran los componentes vigentes en 2023, la suma total para los años 2021 y 2022 podría no cuadrar para aquellos en los que se ejecutaron componentes descontinuados.

DESAGREGACIÓN REGIONAL DE GASTO COMPONENTES Y POBLACIÓN BENEFICIADA				
Región	Total ejecutado (M\$2024)	Porcentaje total ejecutado	Población beneficiada	Porcentaje población beneficiada
Arica y Parinacota	-	-	681	2,7%
Tarapacá	-	-	635	2,5%
Antofagasta	-	-	638	2,5%
Atacama	-	-	665	2,6%
Coquimbo	-	-	722	2,9%
Valparaíso	-	-	3.409	13,5%
Libertador General Bernardo OHiggins	-	-	1.157	4,6%
Maule	-	-	2.503	9,9%
Bíobío	-	-	2.657	10,5%
Ñuble	-	-	662	2,6%
La Araucanía	-	-	1.708	6,8%
Los Ríos	-	-	605	2,4%

DESAGREGACIÓN REGIONAL DE GASTO COMPONENTES Y POBLACIÓN BENEFICIADA

Región	Total ejecutado (M\$2024)	Porcentaje total ejecutado	Población beneficiada	Porcentaje población beneficiada
Los Lagos	-	-	1.452	5,7%
Aysén del General Carlos Ibáñez del Campo	-	-	3	0,0%
Magallanes y Antártica Chilena	-	-	22	0,1%
Metropolitana de Santiago	-	-	7.737	30,6%
Nivel central	86.250.690	100,0%	-	-
TOTAL	86.250.690	100%	25.256	100%

* En esta tabla se despliegan sólo aquellas regiones para las que se ejecutaron recursos y/o tienen beneficiarios, identificados por región.

ANÁLISIS DESEMPEÑO: DIMENSIÓN EFICIENCIA

Ejecución presupuestaria:

- El programa presenta una sobre ejecución presupuestaria (superior al 110%) respecto de su presupuesto inicial durante el 2023, pero la justificación entregada es pertinente. El motivo de la sobre ejecución del año 2023 se debió a que en el programa se amplió la exposición máxima para Intermediario Financiero con CORFO y se permitió la entrada de intermediarios de mayor tamaño, eliminando la exclusión de intermediarios financieros que cuenten con emisión de bonos corporativos vigentes. Debido a esta modificación, aumentó la demanda de este tipo de intermediarios hacia el programa y se incrementaron los montos desembolsados, impactando en un aumento de la ejecución presupuestaria del programa Crédito Corfo Mipyme del año 2023.

Gasto por beneficiario:

- El programa presenta un gasto por beneficiario fuera de rango (superior en más del 20%) durante el 2023, en relación al promedio de los dos años anteriores 2022-2021, pero la justificación entregada es pertinente. El gasto por beneficiario subió respecto al año 2022 porque el gasto total del año 2023 se incrementó en 1,164%, debido al aumento de los montos de los préstamos donde el 87% de estos se desembolsaron durante el cuarto trimestre, y de acuerdo a la normativa del programa, las instituciones financieras no bancarias tienen un plazo de colocación de todos los recursos de 6 meses, por lo tanto, el número de beneficiarios efectivo se reflejará en 2024.

IV. DESEMPEÑO DEL PROGRAMA: EFICACIA

INDICADOR DE PROPÓSITO

Indicador	Fórmula de cálculo	Otros atributos	Efectivo 2021	Efectivo 2022	Efectivo 2023	Resultado
Tasa variación anual de empresas Mipymes que acceden a financiamiento del Programa	$((\text{número de mipymes que acceden a alternativas de financiamiento del programa (crédito, factoring, leasing) en año t} / \text{número de mipymes que acceden a alternativas de financiamiento del programa (crédito, factoring, leasing) en año t-1}) - 1) * 100$	Unidad de medida: Porcentual Dimensión: Eficacia Periodicidad: Anual Sentido de medición: Ascendente	154,00%	95,00%	218,00%	El resultado del indicador de propósito aumentó (lectura ascendente), indicando un mejor desempeño del programa en el 2023 respecto a la ejecución del 2022.

INDICADORES COMPLEMENTARIOS

Indicador	Fórmula de cálculo	Otros atributos	Efectivo 2021	Efectivo 2022	Efectivo 2023	Resultado
Tasa promedio de factoring a cliente final de la IFNB i apoyada por CORFO en el año t menos tasa del benchmark correspondiente en el año t (benchmark: tasa promedio empresas factoring Chile)	Tasa promedio de factoring a cliente final de la IFNB i apoyada por CORFO en el año t-tasa del benchmark correspondiente en el año t	Unidad de medida: Porcentual Dimensión: Eficacia Periodicidad: Anual Sentido de medición: Descendente	-7,00%	S/I*	S/I*	No es posible evaluar la variación del resultado del indicador complementario respecto a la ejecución del 2022, dado que no se reportan los valores del indicador en el 2023.

* S/I: Valor de indicador no informado.

** N/A: No aplica reportar valor del indicador en el presente periodo.

*** N/C: Valor no comparable, debido a que el indicador se modificó o es nuevo.

V. OTROS ATRIBUTOS

CONTRIBUCIÓN A LOS OBJETIVOS DE DESARROLLO SOSTENIBLE (ODS)

8. Trabajo decente y crecimiento económico: Promover el crecimiento económico sostenido, inclusivo y sostenible, el empleo pleno y productivo y el trabajo decente para todos

ENFOQUE DE GÉNERO

El programa no declara incorporar enfoque de género en su implementación.

VII. NOTAS TÉCNICAS

Nota técnica 1: La ficha de evaluación de desempeño de la oferta corresponde al seguimiento de la gestión anual de los programas públicos, a partir de la información auto reportada por los Servicios. No corresponde a una evaluación de impacto, de implementación ni fiscalización de la oferta pública.

Nota técnica 2: El proceso de evaluación de desempeño de la oferta programática puede considerar actualizaciones respecto de la metodología utilizada en años anteriores. Esto, con el objetivo de fortalecer la eficacia y eficiencia de este proceso.

Nota técnica 3: Tanto los montos de presupuesto como de gastos reportados en la presente ficha se encuentran en pesos año 2024. Se realizó aplicando el inflador de Ley de Presupuestos a los presupuestos y gastos informados por las instituciones en los años 2021-2023, con el objetivo de realizar el análisis comparativo del periodo.

Infladores:

Año	Inflador
2020	1,2252
2021	1,1722
2022	1,1002
2023	1,035
2024	1

Fecha de publicación del reporte: 24 de Abril de 2024 17:26