



## I. ANTECEDENTES

**Descripción:** El Comité de Desarrollo y Fomento Indígena parte su funcionamiento el año 2017, con el objeto de contribuir al desarrollo productivo indígena territorialmente pertinente y representativo. Para ello aborda el problema del bajo acceso a financiamiento de proyectos productivos provenientes de organizaciones de base indígena, mediante la provisión de tres componentes: (1) Proyectos productivos indígenas formulados, (2) Acompañamiento a la búsqueda de financiamiento de proyectos productivos indígenas realizados, (3) Cobertura Indígena (COBIN), a través de los cuales se espera que los proyectos productivos indígenas accedan a financiamiento, público y/o privado para su implementación.

**Año de inicio:** 2017

**Año de término:** Permanente

**Ejecutores:** Organismo privado con fines de lucro (Bancos/OCAS/OTEC/PSAT/EP/otros), Organismo privado sin fines de lucro (Fundación, organización social, comunitaria, territorial, deportiva, corporación cultural, educacional, federación, otro).

## PROPÓSITO

Proyectos productivos de gran escala de organizaciones de base indígena, acceden a financiamiento, público y/o privado, mediante el apoyo a la formulación de ideas de negocio y proyectos, económica y socioculturalmente sustentables

## HALLAZGOS NO SUPERADOS DEL DESEMPEÑO

## 1. Focalización

Sin hallazgos en la dimensión de focalización.

## 2. Eficiencia y ejecución presupuestaria

El gasto administrativo se encuentra correctamente estimado. Sin embargo, es superior al 20% respecto al presupuesto total ejecutado.

## 3. Eficacia

**Indicador de propósito 1:** El resultado del indicador de propósito disminuyó (lectura ascendente), indicando un peor desempeño del programa en el 2023 respecto a la ejecución del 2022. para lo cual no hay una justificación pertinente.

## HISTORIAL EVALUATIVO

## Evaluaciones Ex Ante: Sí

2019: Recomendado favorablemente

## Ex Dure o Monitoreo (en los últimos 3 años): Sí

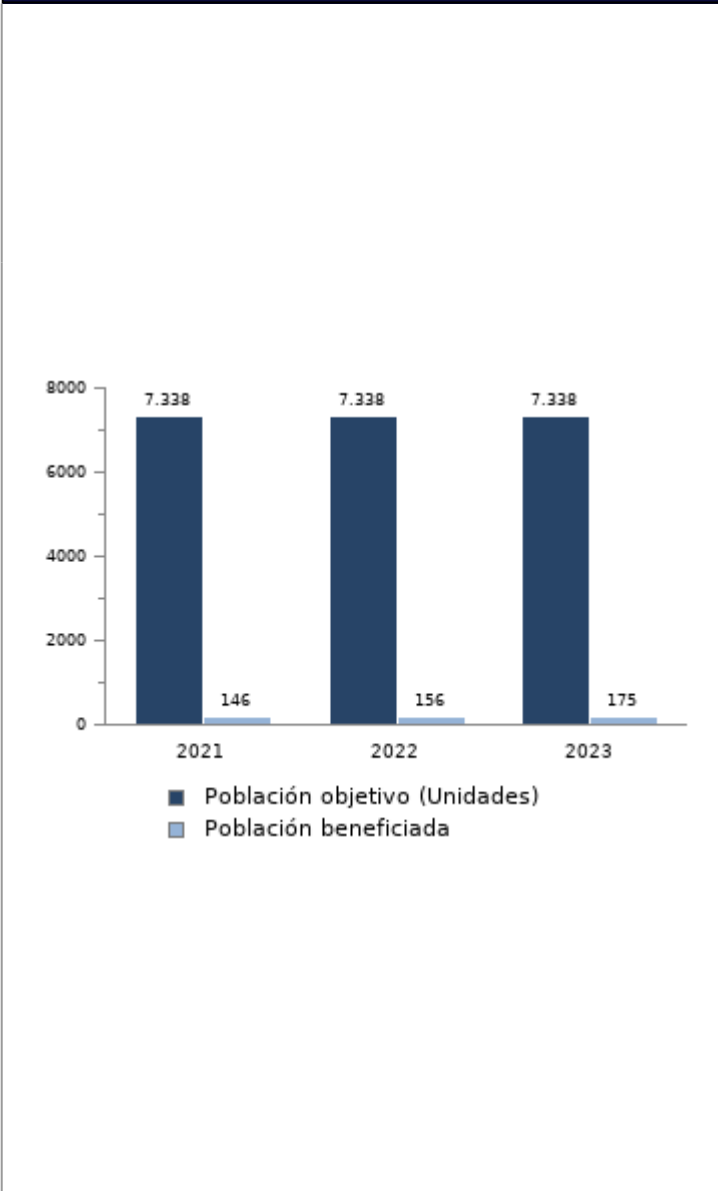
2020, 2021, 2022

## Evaluación Ex-Post: No

## Otras evaluaciones: No

II. DESEMPEÑO DEL PROGRAMA: FOCALIZACIÓN

POBLACIONES



**Población objetivo**

Comunidades indígenas constituidas previamente a la Ley N°19.253, o partes de ellas. - Comunidades y Asociaciones Indígenas, o partes de ellas, que gocen de personalidad jurídica conforme a procedimiento establecido en el párrafo 4° del Título I, de la Ley N°19.253. - Cooperativas o sociedades comerciales de Base Indígenas. - Agrupaciones de Comunidades Indígenas.

**Población beneficiada**

Durante el año 2023, la población beneficiada alcanzó un total de 175 beneficiarios, compuesta por 156 beneficiarios de arrastre y 19 beneficiarios nuevos. De las 175 organizaciones, un 64% son de la región de La Araucanía, el resto se distribuye en 13 regiones del país. El 85% pertenecen al pueblo Mapuche, un 5% al Aimara, un 5% al Lickanantay, un 2% al Diaguita, un 2% al Rapanui y el 1% al Kawésqar. Los principales sectores económicos a los que pertenecen las organizaciones beneficiadas son el Agropecuario (63%), el Turismo (22%), Energía (6%), Servicios (3%) y Forestal (3%).

Para poder ser beneficiario del programa, los proyectos deberán cumplir con los criterios básicos de pertinencia establecidos por el Comité: i) alineamiento de objetivo del proyecto con el del instrumento, ii) cumplimiento de cofinanciamiento y plazo solicitado. En cuanto a los criterios de priorización utilizados en la evaluación de los proyectos a ser formulados son los siguientes: i) Alto impacto en la economía de las comunidades indígenas; ii) Contar con apoyo de líderes de agrupaciones indígenas; iii) Agregación de valor a los recursos, productos y/o servicios de territorios indígenas; iv) Mayor sostenibilidad social y cultural del proyecto y, v) Carácter asociativo de

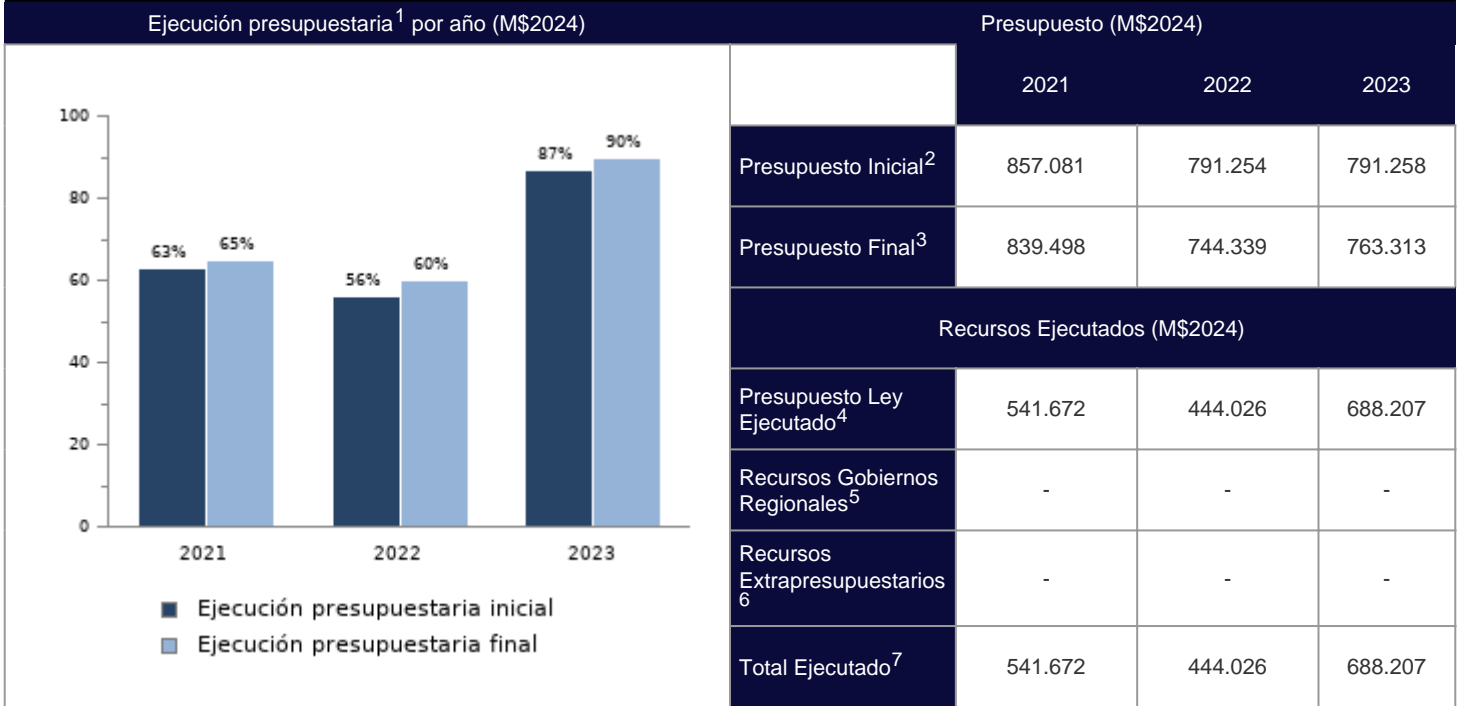
la iniciativa. En el caso de optar a las asistencias técnicas que el Comité contempla, los proyectos deben haber ejecutado el "Protocolo de Formulación de Proyectos Multiculturales" y haber sido calificados favorablemente por el Consejo Directivo del Comité. Dado que el Comité apoya el desarrollo de proyectos presentados por organizaciones de base indígena, el programa no aplica criterios de priorización respecto a las organizaciones de base indígena. En efecto el programa recibe y evalúa todo proyecto que pertenezca a una organización de base indígena que cumpla con los requisitos de elegibilidad.

COBERTURA POR AÑO

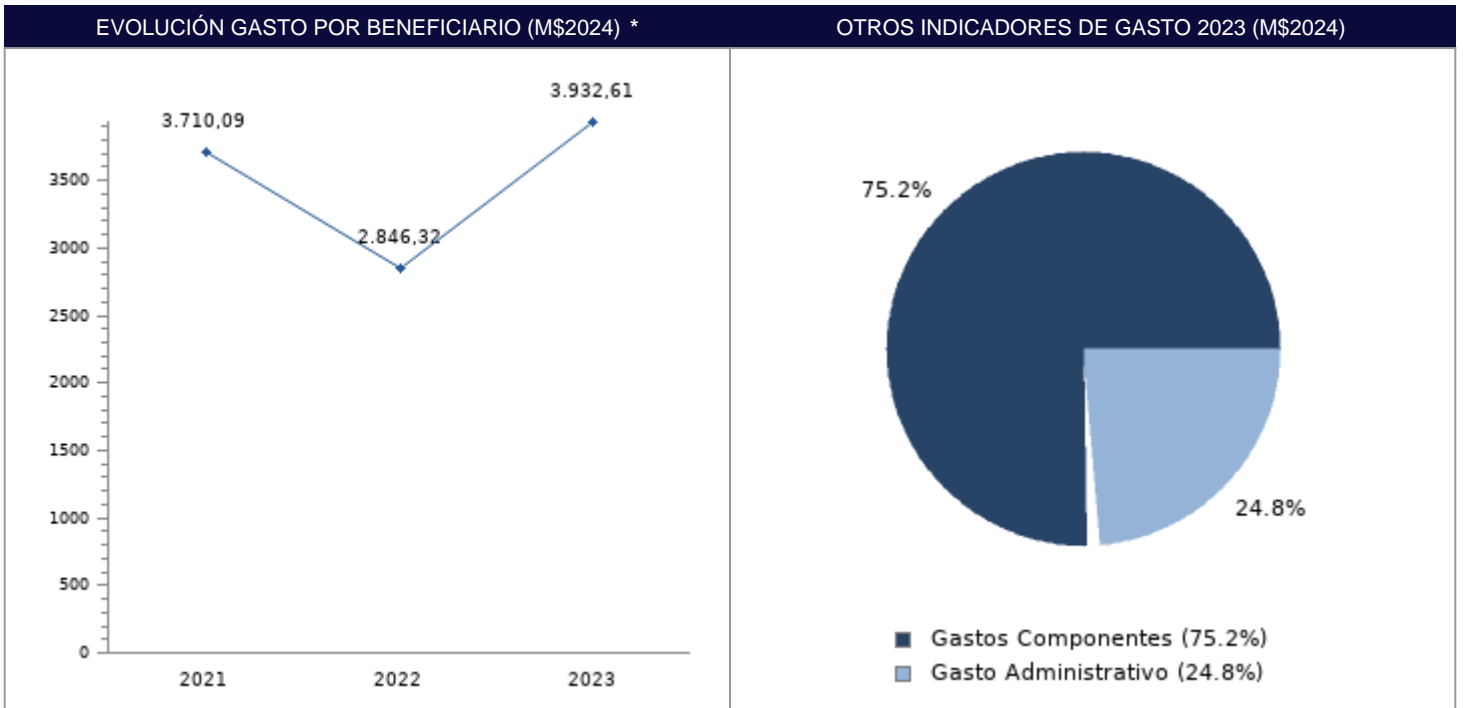
	2021	2022	2023
Cobertura*	2,0%	2,1%	2,4%

\* Cobertura: (Población beneficiada del año t / población objetivo año t)\*100.

### III. DESEMPEÑO DEL PROGRAMA: EFICIENCIA



- <sup>1</sup> La ejecución presupuestaria inicial corresponde a (presupuesto ejecutado año t / presupuesto inicial año t \*100), mientras que la ejecución presupuestaria final corresponde a (presupuesto ejecutado año t / presupuesto final año t) \*100.
- <sup>2</sup> El presupuesto inicial corresponde al total de gastos definidos en la Ley de Presupuestos del Sector Público, o en su defecto, es el monto asignado inicialmente por el Servicio, cuando el programa no está expresamente identificada en la Ley de Presupuestos.
- <sup>3</sup> El presupuesto final incorpora las reasignaciones presupuestarias realizadas al Presupuesto Ley del año.
- <sup>4</sup> Presupuesto Ley ejecutado por los Servicios, no incluyendo los recursos extrapresupuestarios declarados.
- <sup>5</sup> Recursos apalancados por el programa con los Gobiernos Regionales, cuya fuente puede ser el Fondo Nacional de Desarrollo Regional (FNDR) u otros fondos regionales. Estos recursos pueden ser presupuestarios o extrapresupuestarios.
- <sup>6</sup> Recursos apalancados de fuentes distintas a los Gobiernos Regionales, y que corresponden a montos extrapresupuestarios.
- <sup>7</sup> Total de gastos ejecutados por parte del programa.



\* Gasto por Beneficiario: ((gasto componentes + gasto administrativo ejecutado año t) / número beneficiarios efectivos año t).

GASTO POR SUBTÍTULOS * (M\$2024)	
Subtítulo *	Gasto total ejecutado 2023 (M\$2024)
24 (Transferencias Corrientes)	688.207

\* Los subtítulos identificados pueden corresponder a uno o más programas presupuestarios.

GASTO Y PRODUCCIÓN DE COMPONENTES (M\$2024)									
Componentes (unidad de producción) *	Gasto ejecutado (M\$2024)			Producción (unidad)			Gasto unitario (M\$2024)		
	2021	2022	2023	2021	2022	2023	2021	2022	2023
Proyectos productivos indígenas formulados (N° de Proyectos)	290.676	82.303	98.317	63	14	19	4.613,9	5.878,8	5.174,6
Acompañamiento a la búsqueda de financiamiento de proyectos productivos indígena realizados (N° de Proyectos)	70.944	225.427	419.205	83	156	175	854,7	1.445,0	2.395,5
Cobertura Indígena (COBIN) (N° de Proyectos Coberturados)	0	0	0	36	2	6	0,0	0,0	0,0
<b>Total Gastos Componentes</b>	<b>361.620</b>	<b>307.729</b>	<b>517.522</b>						
Porcentaje Gastos Componentes	66,8%	69,3%	75,2%						
Total Gasto Administrativo	180.052	136.297	170.685						
Porcentaje Gasto Administrativo	33,2%	30,7%	24,8%						
<b>Total Ejecutado</b>	<b>541.672</b>	<b>444.026</b>	<b>688.207</b>						

\* Dado que los diseños de los programas pueden variar cada año y en esta Tabla sólo se muestran los componentes vigentes en 2023, la suma total para los años 2021 y 2022 podría no cuadrar para aquellos en los que se ejecutaron componentes descontinuados.

DESAGREGACIÓN REGIONAL DE GASTO COMPONENTES Y POBLACIÓN BENEFICIADA				
Región	Total ejecutado (M\$2024)	Porcentaje total ejecutado	Población beneficiada	Porcentaje población beneficiada
Arica y Parinacota	24.904	4,8%	5	2,9%
Tarapacá	-	-	2	1,1%
Antofagasta	41.527	8,0%	7	4,0%
Atacama	-	-	3	1,7%
Coquimbo	-	-	1	0,6%
Valparaíso	-	-	4	2,3%
Bíobío	-	-	11	6,3%
La Araucanía	369.913	71,5%	114	65,1%
Los Ríos	37.451	7,2%	13	7,4%
Los Lagos	24.904	4,8%	10	5,7%
Magallanes y Antártica Chilena	6.274	1,2%	3	1,7%
Metropolitana de Santiago	12.547	2,4%	2	1,1%
<b>TOTAL</b>	<b>517.522</b>	<b>100%</b>	<b>175</b>	<b>100%</b>

\* En esta tabla se despliegan sólo aquellas regiones para las que se ejecutaron recursos y/o tienen beneficiarios, identificados por región.

#### IV. DESEMPEÑO DEL PROGRAMA: EFICACIA

##### INDICADOR DE PROPÓSITO

Indicador	Fórmula de cálculo	Otros atributos	Efectivo 2021	Efectivo 2022	Efectivo 2023	Resultado
Porcentaje de proyectos productivos de gran escala de organizaciones de base indígena que acceden a financiamiento, público o privado, a partir de su participación en el programa	(Proyectos, con calificación positiva del Consejo Directivo del Comité, que acceden a financiamiento luego de su participación en el Programa en t+2/Total de proyectos que fueron calificadas positivamente por Consejo Directivo de Comité en año t)*100	<b>Unidad de medida:</b> Porcentual <b>Dimensión:</b> Eficacia <b>Periodicidad:</b> Anual <b>Sentido de medición:</b> Ascendente	52,00%	43,00%	33,00%	El resultado del indicador de propósito disminuyó (lectura ascendente), indicando un peor desempeño del programa en el 2023 respecto a la ejecución del 2022.

##### INDICADORES COMPLEMENTARIOS

Indicador	Fórmula de cálculo	Otros atributos	Efectivo 2021	Efectivo 2022	Efectivo 2023	Resultado
Financiamiento promedio obtenido por emprendimientos indígenas apoyados por el programa.	Suma de recursos obtenidos en año t+2/Total de proyectos que fueron calificadas positivamente por Consejo Directivo de Comité en año t	<b>Unidad de medida:</b> Numérico <b>Dimensión:</b> Eficacia <b>Periodicidad:</b> Anual <b>Sentido de medición:</b> Ascendente	89.179.861,12	87.882.635,51	20.619.025,67	El resultado del indicador complementario disminuyó (lectura ascendente), indicando un peor desempeño en el 2023 respecto a la ejecución del 2022.

#### V. OTROS ATRIBUTOS

##### CONTRIBUCIÓN A LOS OBJETIVOS DE DESARROLLO SOSTENIBLE (ODS)

1. Fin de la pobreza: Poner fin a la pobreza en todas sus formas en todo el mundo

8. Trabajo decente y crecimiento económico: Promover el crecimiento económico sostenido, inclusivo y sostenible, el empleo pleno y productivo y el trabajo decente para todos

9. Industria, innovación e infraestructura: Construir infraestructuras resilientes, promover la industrialización inclusiva y sostenible y fomentar la innovación

10. Reducción de las desigualdades: Reducir la desigualdad en y entre los países.

##### ENFOQUE DE GÉNERO

El programa declara incorporar enfoque de género en su implementación:

- Tipo de medidas que incorporaron: Afirmativas.
- Ámbito de acción en que fueron incorporadas: poblaciones,

##### VI. OBSERVACIONES DE LA INSTITUCIÓN

###### Indicadores:

Se presenta una baja en el indicador complementario, principalmente por la escasa disponibilidad de fondos focalizados en población indígena, por ejemplo, Sercotec ya no cuenta con convocatorias en programas como Juntos, FunMapu Crece, FunMapu Cooperativas.

###### Observaciones Generales:

En general el programa viene con una ejecución a la baja desde el año 2021, sin embargo durante el presente año, se ajustaron los criterios de

búsqueda y levantamientos de proyectos, tendientes a cambiar el perfil de las organizaciones que históricamente el programa, sobre todo en lo que refiere a la formalización y nivel de desarrollo de las iniciativas, con lo cual se espera una inflexión en el logro de los indicadores y rendimiento del programa para los próximos periodos de ejecución

## VII. NOTAS TÉCNICAS

**Nota técnica 1:** La ficha de evaluación de desempeño de la oferta corresponde al seguimiento de la gestión anual de los programas públicos, a partir de la información auto reportada por los Servicios. No corresponde a una evaluación de impacto, de implementación ni fiscalización de la oferta pública.

**Nota técnica 2:** El proceso de evaluación de desempeño de la oferta programática puede considerar actualizaciones respecto de la metodología utilizada en años anteriores. Esto, con el objetivo de fortalecer la eficacia y eficiencia de este proceso.

**Nota técnica 3:** Tanto los montos de presupuesto como de gastos reportados en la presente ficha se encuentran en pesos año 2024. Se realizó aplicando el inflador de Ley de Presupuestos a los presupuestos y gastos informados por las instituciones en los años 2021-2023, con el objetivo de realizar el análisis comparativo del periodo.

### Inflatores:

Año	Inflador
2020	1,2252
2021	1,1722
2022	1,1002
2023	1,035
2024	1

**Fecha de publicación del reporte:** 29 de Abril de 2024 16:20