



## I. ANTECEDENTES

**Descripción:** La iniciativa busca apoyar la materialización de inversiones productivas y de servicios para favorecer la reactivación económica y el emprendimiento, mediante el cofinanciamiento de activos fijos, habilitación de infraestructura productiva y/o capital de trabajo. Se utiliza además para atender emergencias de distinta índole que pudiesen aquejar al país.

El programa considera 2 líneas: i) recuperación de inversiones, donde se apoyan proyectos de inversión de empresas que han sido dañadas o destruidas por desastres o emergencias naturales, de manera de contribuir a reactivar la actividad económica local; y ii) inversión productiva, donde los proyectos elegibles son los que contribuyan al incremento de la actividad económica y a la generación de empleos del territorio en el cual se insertan.

Podrán postular a la iniciativa pequeñas y medianas empresas a través de las modalidades de ventanilla abierta o concurso, los que se realizan en función de la disponibilidad presupuestaria y las necesidades identificadas por las DR de CORFO, considerando los criterios de priorización definidos previamente. La administración del Programa puede efectuarse directamente o a través de un AOI.

**Año de inicio:** 2014

**Año de término:** Permanente

**Ejecutores:** Organismo privado con fines de lucro (Bancos/OCAS/OTEC/PSAT/EP/otros), Organismo privado sin fines de lucro (Fundación, organización social, comunitaria, territorial, deportiva, corporación cultural, educacional, federación, otro).

**Complementariedades informadas:**

- Programa Acelera - Corporación de Fomento de la Producción.

## PROPÓSITO

Empresas de menor tamaño recuperan y/o mejoran sus activos productivos mediante el cofinanciamiento de proyectos de inversión productiva.

## HALLAZGOS NO SUPERADOS DEL DESEMPEÑO

**1. Focalización**

Sin hallazgos en la dimensión de focalización.

**2. Eficiencia y ejecución presupuestaria**

Sin hallazgos en la dimensión de eficiencia y ejecución presupuestaria.

**3. Eficacia**

Sin hallazgos en la dimensión de eficacia.

## HISTORIAL EVALUATIVO

**Evaluaciones Ex Ante:** Sí

2023: Recomendado favorablemente

**Ex Dure o Monitoreo (en los últimos 3 años):** Sí

2020, 2021, 2022

**Evaluación Ex-Post:** Sí

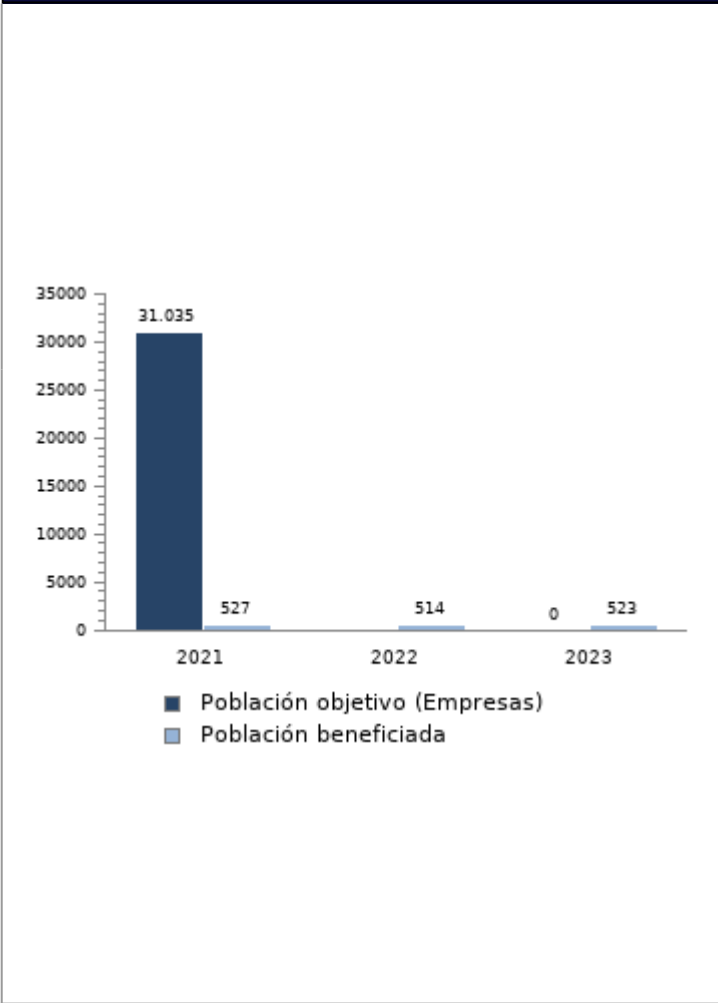
2021: Evaluación Focalizada de Ámbito - Desempeño bajo

**Otras evaluaciones:** Sí

2023: Satisfacción - AC Nexo

II. DESEMPEÑO DEL PROGRAMA: FOCALIZACIÓN

POBLACIONES



**Población objetivo**

No es posible identificar la población potencial de empresas para esta iniciativa, ya que ésta se ejecuta de manera contingente, en función de las necesidades y requerimientos nacionales o regionales, gatillados por alguna emergencia/desastre natural o por la solicitud territorial en el caso de territorios deprimidos.

En este sentido, es posible señalar que la población objetivo son todas aquellas empresas que sufren, de manera contingente, alguna emergencia, catástrofe o desastre natural, o que se encuentre ubicada en algún territorio deprimido.

**Población beneficiada**

Empresas de menor tamaño pertenecientes a zonas con situaciones de emergencia, ya sea por desastre natural o crisis económicas. Durante el año 2023 se concurre con el Programa a apoyar las siguientes emergencias:

- Incendios Forestales: se apoya la recuperación de los activos productivos de las empresas de las regiones de Ñuble, Biobío y Araucanía, afectados por incendios forestales del verano del año 2023.
- Gripe Aviar: recuperación de activos productivos de empresas afectadas por la crisis zoonosaria a causa de la gripe aviar que afectó al país a mediados del año 2023.
- Inundaciones: recuperación de activos productivos de empresas afectadas por las inundaciones a causas de frentes de mal tiempo en la zona central del país.

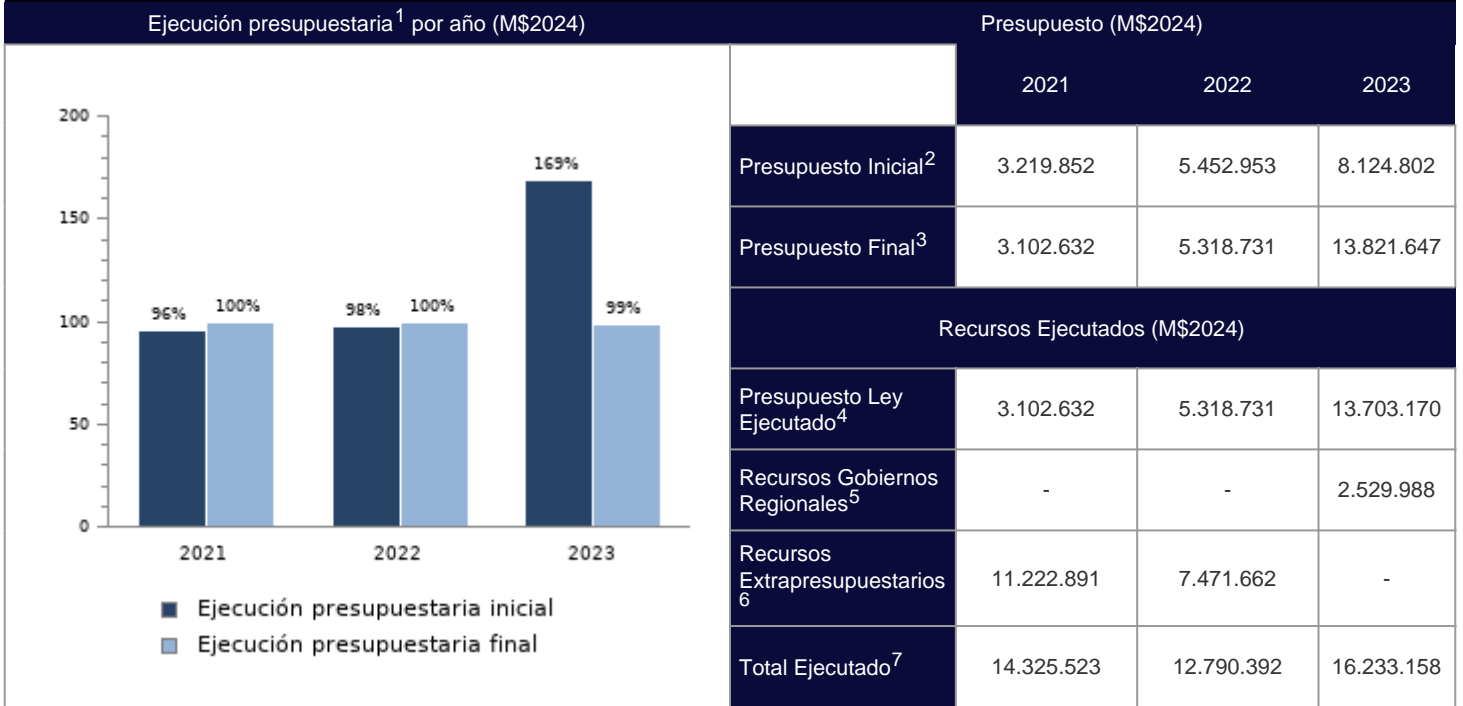
Además, se atendieron empresas de acuerdo a las necesidades y prioridades identificadas en los territorios, mediante el apalancamiento de recursos extrapresupuestarios de los Gobiernos Regionales.

COBERTURA POR AÑO

	2021	2022	2023
Cobertura*	1,7%	S/I	S/I

\* Cobertura: (Población beneficiada del año t / población objetivo año t)\*100.

### III. DESEMPEÑO DEL PROGRAMA: EFICIENCIA



<sup>1</sup> La ejecución presupuestaria inicial corresponde a (presupuesto ejecutado año t / presupuesto inicial año t \*100), mientras que la ejecución presupuestaria final corresponde a (presupuesto ejecutado año t / presupuesto final año t) \*100.

<sup>2</sup> El presupuesto inicial corresponde al total de gastos definidos en la Ley de Presupuestos del Sector Público, o en su defecto, es el monto asignado inicialmente por el Servicio, cuando el programa no está expresamente identificada en la Ley de Presupuestos.

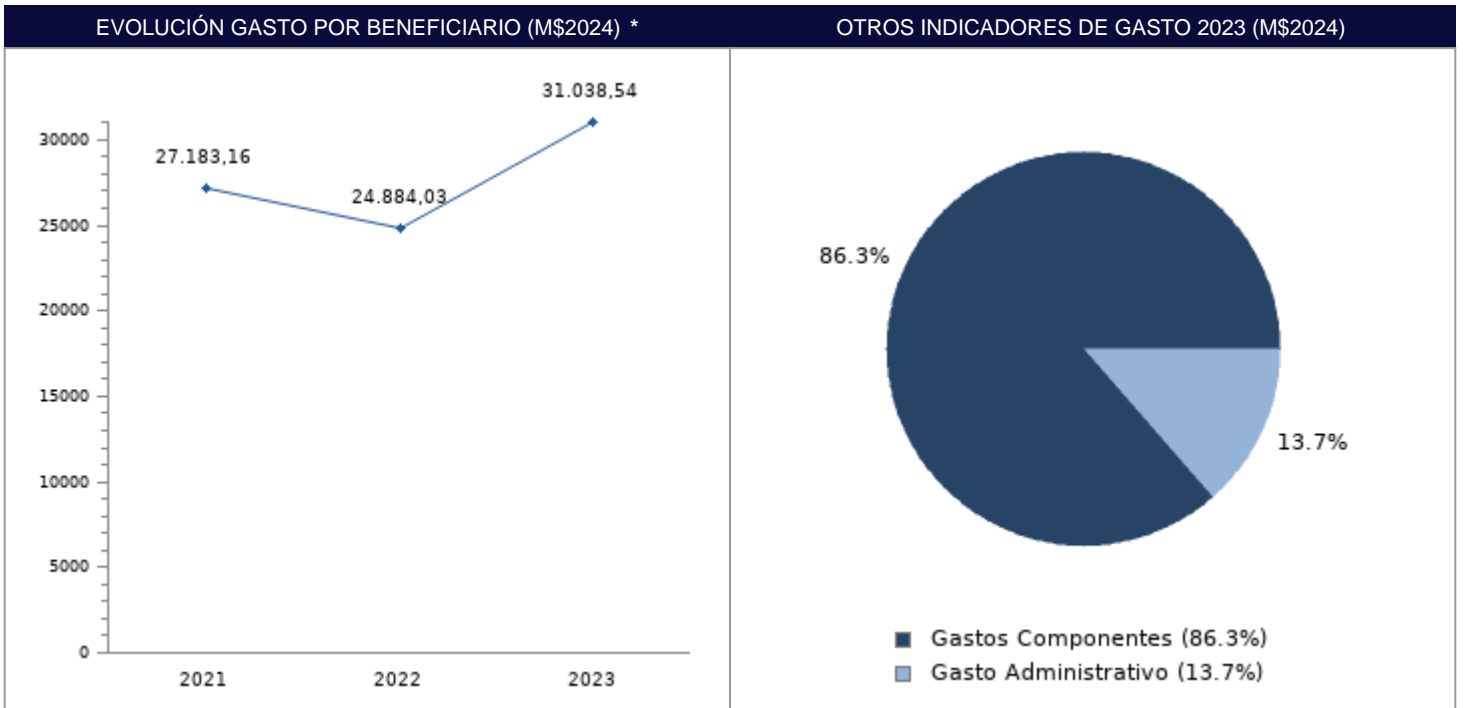
<sup>3</sup> El presupuesto final incorpora las reasignaciones presupuestarias realizadas al Presupuesto Ley del año.

<sup>4</sup> Presupuesto Ley ejecutado por los Servicios, no incluyendo los recursos extrapresupuestarios declarados.

<sup>5</sup> Recursos apalancados por el programa con los Gobiernos Regionales, cuya fuente puede ser el Fondo Nacional de Desarrollo Regional (FNDR) u otros fondos regionales. Estos recursos pueden ser presupuestarios o extrapresupuestarios.

<sup>6</sup> Recursos apalancados de fuentes distintas a los Gobiernos Regionales, y que corresponden a montos extrapresupuestarios.

<sup>7</sup> Total de gastos ejecutados por parte del programa.



\* Gasto por Beneficiario: ((gasto componentes + gasto administrativo ejecutado año t) / número beneficiarios efectivos año t).

GASTO POR SUBTÍTULOS * (M\$2024)	
Subtítulo *	Gasto total ejecutado 2023 (M\$2024)
21 (Gastos en personal)	633.519

22 (Bienes y servicios de consumo)	230.800
24 (Transferencias Corrientes)	12.818.084
29 (Adquisición de Activos No Financieros)	20.767
<b>Presupuesto Ley Ejecutado 2023</b>	<b>13.703.170</b>

\* Los subtítulos identificados pueden corresponder a uno o más programas presupuestarios.

GASTO Y PRODUCCIÓN DE COMPONENTES (M\$2024)									
Componentes (unidad de producción) *	Gasto ejecutado (M\$2024)			Producción (unidad)			Gasto unitario (M\$2024)		
	2021	2022	2023	2021	2022	2023	2021	2022	2023
Cofinanciamiento de Proyectos de Inversión Productiva (N° de proyectos financiados)	12.792.166	11.247.609	7.478.496	528	514	286	24.227,6	21.882,5	26.148,6
Cofinanciamiento de Proyectos de Recuperación de Inversiones (N° de proyectos financiados)	0	0	6.535.028	0	0	237	N/A	N/A	27.574,0
<b>Total Gastos Componentes</b>	<b>12.792.166</b>	<b>11.247.609</b>	<b>14.013.524</b>						
Porcentaje Gastos Componentes	89,3%	87,9%	86,3%						
<b>Total Gasto Administrativo</b>	<b>1.533.357</b>	<b>1.542.783</b>	<b>2.219.634</b>						
Porcentaje Gasto Administrativo	10,7%	12,1%	13,7%						
<b>Total Ejecutado</b>	<b>14.325.523</b>	<b>12.790.392</b>	<b>16.233.158</b>						

\* Dado que los diseños de los programas pueden variar cada año y en esta Tabla sólo se muestran los componentes vigentes en 2023, la suma total para los años 2021 y 2022 podría no cuadrar para aquellos en los que se ejecutaron componentes descontinuados.

DESAGREGACIÓN REGIONAL DE GASTO COMPONENTES Y POBLACIÓN BENEFICIADA				
Región	Total ejecutado (M\$2024)	Porcentaje total ejecutado	Población beneficiada	Porcentaje población beneficiada
Arica y Parinacota	234.287	1,7%	9	1,7%
Atacama	157.320	1,1%	8	1,5%
Coquimbo	347.735	2,5%	11	2,1%
Valparaíso	633.303	4,5%	38	7,3%
Libertador General Bernardo OHiggins	748.944	5,3%	31	5,9%
Maule	369.440	2,6%	10	1,9%
Bíobío	4.533.963	32,4%	141	27,0%
Ñuble	2.277.559	16,3%	91	17,4%
La Araucanía	2.243.025	16,0%	78	14,9%
Los Ríos	550.936	3,9%	47	9,0%
Los Lagos	1.267.560	9,0%	42	8,0%
Aysén del General Carlos Ibáñez del Campo	544.787	3,9%	17	3,3%
Nivel central	104.665	0,7%	-	-
<b>TOTAL</b>	<b>14.013.524</b>	<b>100%</b>	<b>523</b>	<b>100%</b>

\* En esta tabla se despliegan sólo aquellas regiones para las que se ejecutaron recursos y/o tienen beneficiarios, identificados por región.

**Ejecución presupuestaria:**

- El programa presenta una sobre ejecución presupuestaria (superior al 110%) respecto de su presupuesto inicial durante el 2023, pero la justificación entregada es pertinente. La sobre ejecución se justifica en que el programa se utilizó para atender empresas afectadas por emergencias y catástrofes ocurridas por el país durante el año 2023, específicamente por los Incendios forestales en las regiones de Ñuble, Biobío y Araucanía y las Inundaciones en la zona centro del país. Por esta razón, el presupuesto inicial fue incrementado en desmedro del Programas de Apoyo a la Reactivación (PAR).

IV. DESEMPEÑO DEL PROGRAMA: EFICACIA

INDICADOR DE PROPÓSITO

Indicador	Fórmula de cálculo	Otros atributos	Efectivo 2021	Efectivo 2022	Efectivo 2023	Resultado
Porcentaje de empresas encuestadas que mantienen o aumentan sus ventas luego de 1 año de finalizada su participación en el Programa.	(N° empresas beneficiarias encuestadas que declaran mantener o aumentar sus ventas luego de 1 año de finalizado el proyecto/N° total de empresas beneficiarias encuestadas participantes de los proyectos finalizados)*100	<p><b>Unidad de medida:</b> Porcentual</p> <p><b>Dimensión:</b> Eficacia</p> <p><b>Periodicidad:</b> Anual</p> <p><b>Sentido de medición:</b> Ascendente</p>	88,00%	100,00%	98,00%	El resultado del indicador de propósito disminuyó (lectura ascendente), indicando un peor desempeño del programa en el 2023 respecto a la ejecución del 2022, pero la justificación entregada es pertinente.

ANÁLISIS DESEMPEÑO: DIMENSIÓN EFICACIA

INDICADOR(ES) DE PROPÓSITO

**Indicador de propósito 1:**

- El resultado del indicador de propósito disminuyó (lectura ascendente), indicando un peor desempeño del programa en el 2023 respecto a la ejecución del 2022, pero la justificación entregada es pertinente. El resultado del indicador de propósito disminuyó (lectura ascendente), indicando un peor desempeño del programa en el 2023 respecto a la ejecución del 2022, sin embargo esta disminución es menor (inferior a 5% por lo que no se considera relevante).

V. OTROS ATRIBUTOS

CONTRIBUCIÓN A LOS OBJETIVOS DE DESARROLLO SOSTENIBLE (ODS)

8. Trabajo decente y crecimiento económico: Promover el crecimiento económico sostenido, inclusivo y sostenible, el empleo pleno y productivo y el trabajo decente para todos

ENFOQUE DE GÉNERO

El programa no declara incorporar enfoque de género en su implementación.

## VII. NOTAS TÉCNICAS

**Nota técnica 1:** La ficha de evaluación de desempeño de la oferta corresponde al seguimiento de la gestión anual de los programas públicos, a partir de la información auto reportada por los Servicios. No corresponde a una evaluación de impacto, de implementación ni fiscalización de la oferta pública.

**Nota técnica 2:** El proceso de evaluación de desempeño de la oferta programática puede considerar actualizaciones respecto de la metodología utilizada en años anteriores. Esto, con el objetivo de fortalecer la eficacia y eficiencia de este proceso.

**Nota técnica 3:** Tanto los montos de presupuesto como de gastos reportados en la presente ficha se encuentran en pesos año 2024. Se realizó aplicando el inflador de Ley de Presupuestos a los presupuestos y gastos informados por las instituciones en los años 2021-2023, con el objetivo de realizar el análisis comparativo del periodo.

### Infladores:

Año	Inflador
2020	1,2252
2021	1,1722
2022	1,1002
2023	1,035
2024	1

**Fecha de publicación del reporte:** 24 de Abril de 2024 16:5