



Balance de Gestión Integral

AÑO 2020

Ministerio de
Economía,
Fomento y
Turismo

**Corporación de Fomento de
la Producción**





Índice

.1. Presentación Cuenta Pública del Ministro del Ramo	4
.2. Resumen Ejecutivo Servicio	20
.3. Resultados de la Gestión año 2020	28
.4. Desafíos para el período de Gobierno 2018 - 2022	81
.5. Anexos	82
.Anexo 1: Identificación de la Institución	83
.Anexo 2: Recursos Humanos	88
.Anexo 3: Recursos Financieros	99
.Anexo 4: Indicadores de Desempeño año 2017-2020	112
.Anexo 5: Compromisos de Gobierno 2018 - 2022	116
.Anexo 6A: Informe Programas / Instituciones Evaluadas (2019-2020)	117
.Anexo 6B: Informe Preliminar de Cumplimiento de los Compromisos de los Programas/Instituciones Evaluadas	120
.Anexo 7: Cumplimiento de Sistemas de Incentivos Institucionales 2020	128
.Anexo 8: Cumplimiento Convenio de Desempeño Colectivo 2018 -2020	130
.Anexo 9: Resultados en la Implementación de medidas de Género 2020	131
.Anexo 10a: Proyectos de Ley en tramitación en el Congreso Nacional 2018-2022	139
.Anexo 10b: Leyes Promulgadas durante 2020	140
.Anexo 11: Premios o Reconocimientos Institucionales 2020	141

1. Presentación Cuenta Pública del Ministro del Ramo

Ministerio de Economía, Fomento y Turismo

El Ministerio de Economía, Fomento y Turismo tiene la misión de promover la modernización y competitividad de la estructura productiva del país; la iniciativa privada y la acción eficiente de los mercados; además del desarrollo de la innovación y la consolidación de la inserción internacional de Chile. Todo esto mediante la formulación de políticas, programas e instrumentos que faciliten la actividad de las unidades productivas del país, sus organizaciones corporativas y las instituciones relacionadas con el desarrollo productivo y tecnológico, tanto públicas como privadas, nacionales y extranjeras. También de desempeñar un activo rol en impulsar importantes reformas que apunten a elevar la competitividad global de la economía, a perfeccionar el funcionamiento de los mercados, incluyendo la protección de los derechos del consumidor, y a promover el desarrollo sustentable de la actividad turística en el país.

La pandemia del Covid-19 llevó a que la economía chilena sufriera una profunda recesión el año 2020, experimentando una caída del producto de 5,8%, una cifra que no se producía en nuestro país desde la crisis de inicios de la década de 1980. Se perdieron cerca de dos millones de empleos en el peor momento de la pandemia, debido a las restricciones que debieron imponerse para proteger la salud de la población y que obligaron a la paralización temporal de ciertas actividades

Pese a la profunda caída de la actividad en 2020, la recuperación de la economía fue muy rápida, lo que permitió que el PIB recuperara los niveles previos a la crisis. Para 2021, la proyección de crecimiento de Chile (12%) es la más alta de toda la OCDE.

De la misma forma, se recuperaron 1,4 millones de empleos y la tasa de desocupación nacional fue de 8,1% en el trimestre agosto-octubre, disminuyendo 3,5 puntos en 12 meses. Sin embargo, en esta materia aún queda camino por recorrer. Resta por recobrar del orden de 600 mil puestos de trabajo para alcanzar el nivel de la tasa de ocupación prepandemia. Esta recuperación se ha visto frenada por una oferta de trabajo que sigue contenida. Según los datos del INE, hay alrededor de un millón de inactivos más que en enero del 2020. Asimismo, las mujeres y las personas de 55 años y más al igual que algunos sectores como restaurantes y hoteles, aún muestran rezagos importantes.

Esta rápida recuperación de la actividad fue posible gracias a la conjunción de diversos factores, entre los que se cuentan un fuerte impulso externo, política fiscal y monetaria fuertemente expansivas, ayudas económicas del Gobierno focalizadas en las pequeñas y medianas empresas de todos los sectores afectados por la pandemia, la instalación de mesas público-privadas de trabajo con los gremios para lograr el funcionamiento de sectores claves de la economía durante la pandemia, lo cual fue de la mano con el trabajo conjunto con MINSAL en materia de protocolos para que las distintas actividades económicas pudieran ir operando gradualmente en forma armónica con las restricciones sanitarias establecidas en el plan Paso a Paso. Todo lo anterior, respaldado por un exitoso y acelerado proceso de vacunación contra el COVID-19.

En línea con la agenda social del Gobierno de Chile, con especial foco en los efectos económicos derivados de la pandemia del COVID-19, la estrategia del ministerio se estructuró sobre la base de tres ejes fundamentales:

- Políticas fiscales para lograr el reimpulso económico, estimulando la demanda de los consumidores a través de transferencias directas, principalmente vía Ingreso Familiar de Emergencia (IFE), pero fortaleciendo la oferta a través de incentivos al empleo (Ley de Protección del Empleo e IFE Laboral) y un amplio abanico de políticas de ayudas especiales a los emprendedores y medidas tributarias transitorias. Entre ellas, destacan los bonos directos a las PYMES (Bono Alivio MYPE, Anticipo Solidario para Cotizaciones, Bono Adicional Variable y Bono para el Pago de las Cotizaciones), el otorgamiento de garantías estatales a los créditos bancarios, los subsidios y beneficios vía Sercotec y Corfo, depreciación 100% instantánea, postergación de patentes, contribuciones, PPM, IVA y entrada en vigencia de la boleta electrónica, y la devolución de retenciones de independientes y de remanentes de crédito fiscal, entre otras medidas.
- Medidas tendientes a facilitar/simplificar los procesos de inversión a través de 39 medidas administrativas y de gestión, que abordaron las principales problemáticas para minimizar la burocracia de los servicios estatales que son críticos para agilizar la inversión. Adicionalmente, la plataforma Sistema Unificado de Permisos (Super), ventanilla única para la tramitación de los permisos sectoriales necesarios para poner en marcha un proyecto de inversión, ha registrado importantes avances. En esta misma línea y para facilitar el emprendimiento de las pequeñas y medianas empresas, en abril 2020 se habilitó la firma electrónica avanzada 100% online, que permite constituir empresas por menos de CH\$1.000 y en solo pocos minutos. En 2020, se crearon 158.586 empresas y en 2021, 185.485 empresas han sido creadas hasta el mes de noviembre. Casi el 90% de las constituciones se ha realizado a través del Registro de Empresas y Sociedades (RES). Solo en octubre se constituyeron 18.160 compañías. Más aún, las

quiebras de empresas han mostrado una tendencia decreciente este año, siendo los registros de los últimos dos meses los más bajos en tres años.

- Apoyo al proceso de Digitalización de las Pymes: A través de medidas de capacitación, donde se destacan el apoyo integral a las PYMES en su proceso de digitalización y formalización, con herramientas como Digitaliza Tu Pyme, el Chequeo Digital o el recientemente lanzado “Kit Digitalízate”, plataforma que permite a las pymes acceder a herramientas digitales a bajo costo. En esta misma línea, se ha fortalecido el carácter ciudadano de Sernac, con medidas entre las que destacan la ley de responsabilidad ante fraudes y la ley de portabilidad financiera. En lo que respecta a la emergencia sanitaria, el Sernac realizó el cotizador de productos básicos y abarrotes, y, además, un cotizador de productos básicos relacionados con el Covid-19. Además, se desarrollaron herramientas e iniciativas que apuntan a mejorar la calidad de vida de las personas y empoderar a los consumidores, como el rediseño de productos informativos financieros como las tarjetas de crédito, los créditos hipotecarios y los seguros automotrices, en base a las ciencias del comportamiento; Me quiero salir, en sus versiones de Telecomunicaciones y Seguros, herramienta diseñada para ponerle fin a contratos en forma expedita; buscador de sucursales bancarias; Calculadora de gastos de cobranza; El “Muro de Alertas Ciudadanas”, y la radiografía de los reclamos de los adultos mayores . Además, se elaboró el Reglamento de comercio electrónico, que busca entregar mejor y más información a los consumidores que adquieren productos o servicios a través de canales electrónicos, reconociendo el crecimiento exponencial de la digitalización de la actividad económica y la vida en general. Adicionalmente, se encuentra en proceso de desarrollo el nuevo “Registro Nacional de Mipymes”, plataforma de datos que permitirá la recolección, almacenamiento, actualización y análisis de datos de las Mipymes del país para la mejora de los programas e instrumentos del ministerio, y el apoyo a la toma de decisiones de política pública.

Dentro de los logros alcanzados por los servicios dependientes del Ministerio de Economía, Fomento y Turismo en 2020, podemos destacar:

Subsecretaría de Economía y Empresas de Menor Tamaño

La ley de Pago a 30 Días, vigente desde el 16 de mayo de 2019, se tramitó con el fin de establecer un plazo máximo de pago de facturas a proveedores, entregando la posibilidad de realizar acuerdos por un plazo mayor en casos excepcionales y de establecer sanciones en caso de incumplimiento. Durante el segundo trimestre de 2020 entraron en vigor dos modificaciones destinadas a mejorar su aplicación y facilitar su cumplimiento:

1. Se adelantó la entrada en vigencia del plazo de pago de 30 días para todas las facturas emitidas a contar del 01 de abril de 2020.
2. La ley N° 21.217, desde el 03 de junio de 2020, limita la posibilidad de establecer acuerdos por un plazo de pago excepcional entre una gran empresa compradora y una pyme vendedora, excepto en los casos de: realización de pruebas, pagos anticipados, parcializados o por avance

Durante el 2020, se lanzó la versión 2.0 de "Tu Empresa en un Día", con una nueva imagen y mejoras que significan ahorro de tiempo y dinero para los emprendedores. La nueva versión logró una navegación más amigable, un lenguaje más simple y adaptado para uso en dispositivos móviles. También cabe destacar una nueva alternativa para comprar un paquete de Firma Electrónica Avanzada de manera fácil y a bajo costo en la misma plataforma, que permite la realización de trámites 100 por ciento remoto, evitando tener que acudir presencialmente al notario o al prestador de servicios de firma acreditado. Antes de la creación de "Tu Empresa en un Día" 2.0 el crecimiento en la constitución de empresas venía a la baja. Si en 2018 había llegado al 12%, en 2019 la cifra alcanzó un 7%. Tras la creación del nuevo portal, en 2020 la tasa de nuevas constituciones de empresas aumentó un 23%, alcanzando un récord histórico desde que existe registro de la creación de empresas (año 2014). En 2021 la cifra volvió a superarse, llegando a un 27% de crecimiento (considerando solo hasta septiembre de este año).

Digitaliza Tu Pyme: programa que acompaña y guía a las empresas de menor tamaño en el proceso de transformación digital, poniendo a su disposición eventos, capacitaciones, talleres y herramientas, tenía como meta en su primer año de implementación (2019) otorgar 20 mil beneficios a empresas de todo Chile -objetivo que se cumplió- con un fuerte énfasis en beneficiarios provenientes de regiones. La meta al 2021 era llegar a 250 mil, objetivo que se alcanzó y superó durante 2020, alcanzando más de 280 mil. Posterior al exitoso proceso de 2020 nos propusimos duplicar esa meta y llegar a 400 mil digitalizaciones, objetivo que se cumplió en diciembre de 2021 cuando superamos las 401 mil digitalizaciones.

Subsecretaría de Turismo

Según datos del Instituto Nacional de Estadísticas, entre los años 2017 y 2019, las personas ocupadas en turismo crecieron un 10,1%, pasando de un promedio de 586 mil 731 (586.731 Ocupados) a 645 mil 773 (645.773 Ocupados). Sin embargo, durante el 2020, los ocupados en turismo promediaron 456 mil 513 (456.513 Ocupados), equivalente a una baja interanual de -29,3%, debido a la pandemia.

Según la Unidad de Estudios de la Subsecretaría de Turismo, durante 2020 se registraron diez millones 890 mil 924 viajes turísticos con pernoctación (10.890.924), equivalente a una caída de 54,1% respecto al año anterior. Hubo doce millones 815 mil 95 viajes turísticos con pernoctación menos (-12.815.095) que en 2019, debido a la pandemia.

Respecto al Turismo Receptivo del país, en 2020, las llegadas de turistas extranjeros cayeron -75,1% respecto al 2019, pasando de 4 millones 517 mil 962 llegadas (4.517.962) a un millón 122 mil 858 (1.122.858), equivalente a una pérdida de tres millones 395 mil 104 (3.395.104) turistas extranjeros menos, debido a la pandemia.

Durante 2020, la subsecretaría desarrolló un Plan Maestro de Infraestructura para el desarrollo turístico, proyectando durante el periodo 2021-2025 la ejecución de inversión pública para disminuir las brechas de infraestructura turística e incentivar y reactivar la decreciente actividad económica que el país y el sector turístico han sufrido el último año

Una labor de la subsecretaría es generar iniciativas públicas para disminuir la brecha digital. En 2020 se reimpulsó la plataforma Conecta Turismo, con mejoras tecnológicas para facilitar la experiencia del usuario, junto con campañas comunicacionales y de capacitación que permitieron contar con un total de nuevos inscritos de 132 empresas turísticas y 25 proveedores de soluciones tecnológicas.

Subsecretaría de Pesca y Acuicultura

La Ley N° 21.259, promulgada el 8 de septiembre de 2020, permite al sector artesanal proyectarse para seguir desarrollando su trabajo, contribuyendo así a la recuperación del sector y al sustento de sus familias. Se entrega más tiempo a los pescadores para instalar las cámaras en sus embarcaciones, cuyo propósito es disminuir la práctica del descarte sin que deban incurrir ahora en gastos para financiarlas y se suspenden las caducidades en el Registro Pesquero Artesanal.

Se trabajó en la implementación de la Ley N° 21.183, que establece la posibilidad de relocalizar centros de cultivo de algas y choritos y crea los

permisos especiales de colecta de semillas. Con esto, además, se busca mejorar las condiciones sanitarias y ambientales de operación de los centros de cultivo, constituyendo así un instrumento concreto hacia la sustentabilidad de la acuicultura.

Agencia de Promoción de la Inversión Extranjera

Durante 2020, la Agencia de Promoción de la Inversión Extranjera, gestionó y apoyó una cartera comercial de 500 proyectos de inversión extranjera en diferentes etapas de desarrollo, equivalentes a 22 mil 289 millones de dólares y asociados a la creación de quince mil empleos potenciales. De ellos, 81 proyectos materializaron su inversión durante el año 2020, correspondientes a 7.744 millones de dólares y 2.391 empleos.

En un contexto marcado por la pandemia, la agencia actualizó sus planes comerciales de promoción, cambió la modalidad de sus servicios y eventos y privilegió el contacto remoto con el inversionista. Esto se tradujo en 83 actividades enfocadas en 23 mercados distintos, con un 90% de ellas, desarrolladas de manera no presencial

Enmarcado en una estrategia proactiva de inclusión de nuevos clientes y de mantención de aquellos que ya se encontraban en la cartera comercial, la agencia entregó mil 205 servicios a inversionistas extranjeros en 2020, aumentando en un 12% respecto de aquellos prestados en el período anterior. Entre los servicios entregados se encuentran: servicio de agenda de reuniones de negocio y match-making, entrega de información relevante para toma de decisiones, asesorías generales sectoriales y legales, resolución de inquietudes técnicas y visita en terreno.

Dichos esfuerzos, sumados a una estrategia activa de marketing digital e inteligencia de negocios, permitieron generar 1.219 nuevos leads durante el año 2020, necesarios para la gestión de la agencia y el crecimiento de su cartera de proyectos.

Corporación de Fomento de la Producción

Corfo, tal como lo ha hecho a lo largo de la historia, se adaptó con agilidad a la contingencia producida por la pandemia, impulsando distintas iniciativas que beneficiaron durante el año a más de 134 pymes y emprendedores de todo el territorio nacional, a través de la entrega de subsidios, financiamientos y capacitaciones.

Esta cifra comprende 47 mil 205 beneficiarios de subsidios directos pagados durante el año 2020 con recursos presupuestarios de 141 mil 904 millones de pesos y 87 mil 289 beneficiarios de líneas de créditos y coberturas estatales, en las cuales se comprometen recursos por 162 mil 289 millones de pesos.

A nivel de subsidios, si bien Corfo contó con un 20% menos de recursos que el año 2019, aumentó el número de beneficiarios en más de un 80%. El programa pymes en línea tuvo una fuerte incidencia en el número de beneficiarios directos (27 mil 693 personas), plataforma de capacitación y formación que tiene un alto número de beneficiarios.

Comité Innova Chile

Durante 2020 Innova Chile benefició monetariamente a cerca de 860 empresas y emprendedores a nivel nacional mediante subsidio y beneficio tributario de la Ley I+D, equivalente a \$111.425 millones de pesos en recursos, siendo 76.738 de estos asociados a la Ley de incentivo tributario de I+D (rebaja tributaria).

A nivel de subsidio, si bien el comité contó con un 28% menos de presupuesto efectivo en 2020 respecto el año 2019, logró un alza de 5% en la asignación de estos y un 14% en su cobertura de beneficiarios. Complementariamente, alcanzó una cifra sin precedentes de apoyo en la Ley I+D, aumentando en 130% los beneficiarios en comparación al año anterior.

Así mismo, con el foco de conectar, fortalecer capacidades y promover la innovación como fuente de reactivación económica mediante la reconversión, digitalización y acceso al financiamiento, el comité llevó a cabo más de 280 actividades (capacitaciones, rondas de negocios, talleres, entre otros) que lograron más de 18.000 asistentes y 180 organizaciones asociadas a Innova Chile como actores que ayuden a facilitar el desempeño de las empresas en el contexto de crisis económica.

Fiscalía Nacional Económica

La Fiscalía Nacional Económica (FNE) logró concretar 27 acciones de libre competencia. Dentro de ellas destacan siete requerimientos presentados ante el Tribunal de Defensa de la Libre Competencia (TDLC), el número más alto desde 2011. Dentro de los requerimientos se destacan dos

correspondientes a acuerdos colusorios, uno en conducta de abuso de posición dominante y tres por incumplimiento de normativa.

Con respecto de los avances en materia del perfeccionamiento en persecución de carteles, la FNE creó la Unidad de Inteligencia dependiente de la División Anticarteles, la que tiene por objetivo la actualización de un sistema de detección basado en ciencias de datos, el que cuenta con el aporte de profesionales especializados en ciencias económicas y en tecnologías de la información. De esta manera, se consolidan en 2020 diversos proyectos internos producto del traspaso de experiencias y aportes del taller internacional realizado en 2019, en el que participaron abogados y agentes del FBI y del Departamento de Justicia (DOJ) de los Estados Unidos.

Por último, y muy relevante, el 02 de noviembre de 2021 entró en vigencia el nuevo Reglamento sobre notificación de operaciones de concentración, contenido en el Decreto N°41 del 7 de mayo de 2021 del Ministerio de Economía, que establece ajustes a la información que deben acompañar las empresas que someten una operación al análisis de la Fiscalía Nacional Económica (FNE).

El nuevo reglamento, elaborado de manera conjunta entre el Ministerio de Economía y la FNE, actualiza y deja sin efecto el reglamento vigente desde el año 2016.

Adicionalmente, para clarificar los requerimientos de información establecidos bajo el nuevo reglamento, la FNE publicó el nuevo Formulario de Notificación de Operaciones de Concentración, que sistematiza, ejemplifica y explica los antecedentes requeridos para cada uno de los mecanismos de notificación de una operación de concentración: ordinario, simplificado o simplificado sin traslapes.

El nuevo reglamento y el nuevo formulario actualizan y fortalecen el régimen de control obligatorio de operaciones de concentración chileno, y se suman a la Guía para el Análisis de Operaciones de Concentración Horizontales, que fue sometida a consulta pública -y se encuentra próxima a ser dictada en su versión definitiva-; y al Instructivo sobre Pre-Notificaciones, publicado por la FNE el 12 de mayo de 2021 que viene a modernizar y simplificar los procesos de notificación facilitando la fiscalización de operaciones relevantes para la libre competencia.

Instituto Nacional de Desarrollo Sustentable de la Pesca Artesanal y de la Acuicultura de Pequeña Escala.

En su primer año de operaciones y en medio de un año de crisis sanitaria, el Instituto Nacional de Desarrollo Sustentable de la Pesca Artesanal y de la Acuicultura de Pequeña Escala (INDESPA), desplegó de manera directa y en conjunto con los Gobiernos Regionales una cartera de 25 fondos concursables. Durante 2020, el Instituto ejecutó alrededor de 750 iniciativas y brindó apoyo a unos 30 mil pescadores, pescadoras y acuicultores artesanales del país, sobre un presupuesto que bordeó los 13.000 millones de pesos.

El foco de la gestión 2020 fue la seguridad y productividad de las faenas del sector artesanal con la entrega de grúas, camiones de carga, tractores, equipos de navegación, kits de salvataje y mejoras a embarcaciones artesanales. Un eje importante fue la comercialización y distribución a través de la entrega de vehículos con sistema de refrigerado.

Instituto Nacional de Estadísticas

A raíz de la emergencia sanitaria, el Instituto Nacional de Estadísticas se enfrentó en 2020 al desafío de cumplir con la continuidad operativa de la producción estadística, para lo cual fue necesario implantar protocolos para resguardar la salud de recolectores de datos y de nuestros informantes.

Se logró la instauración de dos vías de recolección de datos: telefónica y web. Solo se mantuvo la recolección de datos en terreno en aquellos casos en donde resultaba imprescindible realizarla in situ. Gracias a estas metodologías de trabajo de campo, se mantuvo la producción estadística y la recolección de nuevas versiones de las encuestas Nacional Urbana de Seguridad Ciudadana, de Superficie Sembrada de Cultivos Anuales y de Hortalizas, de los índices de Precios al Consumidor (IPC), de Precios de Productor (IPP) y del de Costos del Transporte (ICT). Asimismo, se modernizó el proceso de recolección de la Encuesta Nacional de Empleo (ENE) a través del uso de dispositivos móviles, desde enero de 2020. Esta misma innovación se incorporó en la Encuesta Suplementaria de Ingresos en el trimestre octubre-diciembre de 2020. Además, el INE generó información actualizada respecto del impacto del COVID-19 en la realidad socioeconómica del país, a través de la incorporación de módulos temáticos en la Encuesta Nacional de Empleo y en los índices de Remuneraciones y de Costo de Mano de Obra.

Adicionalmente, se avanzó en la tramitación del proyecto de ley que crea el Sistema Estadístico Nacional y que refuerza la autonomía y carácter técnico del INE, creando además un Consejo Estadístico Nacional conformado por expertos en materia estadística.

Instituto Nacional de Propiedad Industrial

A pesar de la pandemia, las solicitudes de marcas comerciales mostraron un incremento durante el año 2020: desde 34 mil 583 solicitudes multiclase presentadas en 2019 a 43 mil 511 presentadas en 2020, que equivale a un aumento de 25,8%. Este aumento no impidió que el tiempo promedio de tramitación mantuviera sus estándares de servicio para solicitudes sin observaciones ni oposiciones en 3,7 meses.

Con la finalidad de facilitar a los solicitantes la tramitación de forma remota, se lanzó un nuevo buscador de patentes permitiendo el acceso de forma gratuita a los expedientes digitales de patentes y se activó el pago de los derechos finales de patentes en línea.

En el marco de las 40 medidas de la agenda de Reimpulso Económico del ministerio, el proyecto de ley que persigue actualizar el sistema nacional de propiedad industrial siguió su tramitación en el Congreso Nacional, encontrándose a la espera de concluir su segundo trámite constitucional.

Un avance muy relevante fue el trámite y publicación con fecha 5 de julio de 2021, de la Ley N°21.355 que Modifica la Ley N° 19.039, de propiedad industrial y la Ley N° 20.254, que establece el Instituto Nacional de Propiedad Industrial. Esta ley presenta iniciativas concretas que permiten contribuir a mejorar y hacer más eficiente el ambiente para el aumento de la inversión y la productividad, mediante el fomento de la innovación y el emprendimiento, recogiendo de la experiencia de INAPI, propuestas que facilitan la tramitación de los procedimientos para constituir los derechos de propiedad industrial, ajustan los estándares existentes en materia de observancia y aumentan la certeza jurídica del sistema nacional de propiedad industrial, promoviendo la representatividad y transparencia de su registro.

Las iniciativas que este proyecto de ley propone para actualizar el sistema nacional de propiedad industrial se refieren a aspectos esenciales, entre los cuales destacamos las siguientes:

1. En primer lugar, introduce mejoras en materia operativa, a fin de optimizar el funcionamiento de INAPI como un servicio público competente en materia de otorgamiento, validez y vigencia de los derechos de propiedad industrial en Chile.
2. En un segundo pilar, este proyecto plantea mejoras procedimentales y nuevos beneficios disponibles para los ciudadanos que solicitan las inscripciones de sus marcas, patentes y otros.

3. En un tercer pilar, referido a mejoras a nivel sustantivo, se adoptan estándares internacionales transversalmente reconocidos por la industria, con el fin de fomentar la transparencia del registro de derechos de propiedad industrial, aclarando su sentido y alcance.
4. Finalmente, en un cuarto pilar, se incorporan mejoras en materias de observancia de Propiedad Industrial. Esto se refiere a la procedencia de indemnizaciones preestablecidas en caso de falsificación marcaria, para dar cumplimiento a los compromisos internacionales adquiridos por Chile.

Servicio de Cooperación Técnica

Durante el 2020 el trabajo de Sercotec estuvo enfocado en apoyar la reactivación de las micro y pequeñas empresas afectadas por la crisis sanitaria. Con un presupuesto tres veces superior al de un año normal y mediante el arduo trabajo y compromiso de sus 303 funcionarios, el Servicio logró ejecutar, además de la oferta regular, nueve programas nacionales de emergencia productiva con una inversión de 68 mil 682 millones de pesos, apoyando económicamente a más de 20 mil micro y pequeñas empresas.

El compromiso de Sercotec por contribuir con la reactivación económica del país además se plasmó en el fortalecimiento de la red de Centros de Negocios con un aumento de 52 a 62 Centros en todo el país. El apoyo personalizado que ofrecen los Centros de Negocios Sercotec brindó la posibilidad de que más de 300 mil emprendedores y/o microempresarios surgieran, avanzaran y fortalecieran sus competencias y planes de negocio.

Servicio Nacional de Pesca y Acuicultura

A partir de marzo de 2020, se potenciaron los canales de atención virtual. Durante el año 2020 se atendió a 21 mil 571 usuarios y se realizaron 24 mil 534 trámites a través de atenciones virtuales. La pesca artesanal fue un sector favorecido con la reducción significativa de los tiempos de tramitación de solicitudes en el Registro Pesquero Artesanal (RPA) disminuyendo el plazo de 22 a 11 días.

Las actividades de fiscalización de la pesca y acuicultura ejecutadas durante el 2020 se vieron impactadas por la pandemia, por lo que se hicieron ajustes a la estrategia, reorientando parte del esfuerzo y recursos disponibles hacia el monitoreo electrónico a la operación de agentes de la pesca y acuicultura, esto es, a embarcaciones, centros de cultivo y plantas de proceso. Asimismo, se reorientaron esfuerzos hacia el análisis de datos de operación declarados

por los usuarios, reforzándose las revisiones de consistencia para detectar eventuales incumplimientos.

En el 2020, y ante la suspensión de las exportaciones de productos pesqueros y de acuicultura, de once establecimientos elaboradores a algunos mercados de destino, SERNAPESCA implementó, en conjunto con las autoridades oficiales de dichos países, un plan piloto que facilitó el desarrollo de visitas inspectivas de carácter remoto (on line) lo que permitió reanudar las exportaciones.

A fines del 2020 comenzó a operar en la Región de Magallanes, la primera embarcación de SERNAPESCA cien por ciento dedicada a la fiscalización de la acuicultura, la lancha PM 1250 “Guerrero”.

Servicio Nacional de Turismo

Con el objeto de generar reactivación de los destinos turísticos afectados por la crisis sanitaria se implementó la iniciativa público-privada llamada ‘Tenemos un Plan para que Viajar por Chile Vuelva a ser un Plan’, fomentando la aplicación de protocolos sanitarios e informando activamente las medidas que permitieran reactivar, manteniendo las condiciones sanitarias necesarias para evitar la propagación del virus. Este plan de trabajo contempló la creación de dos landing informativas para fomentar un turismo responsable: ‘Plan Viajar por Chile’, con información actualizada sobre los pasos de las comunas y condiciones de viaje dentro del país, y “Plan Viajar a Chile”, con todos los antecedentes y requisitos para ingresar al país. En este mismo sentido sesionaron los encuentros público-privados regionales para elaborar hojas de ruta de cara a la reactivación del turismo, en las dieciséis regiones del país y estuvieron compuestas por diversos actores asociados a la industria del turismo: organismos de gobierno, municipios, gremios y emprendedores ligados a la actividad.

En materia de digitalización de los prestadores de turismo, se potenció la iniciativa Conecta Turismo, una plataforma con base tecnológica que permite reunir a prestadores de servicios turísticos con emprendimientos e innovaciones de tecnología en soluciones digitales, para generar oportunidades, desarrollar desafíos, impulsar el emprendimiento y presentar soluciones a las diferentes necesidades de las empresas turísticas, en torno a la digitalización de la oferta. Para ello, durante 2020 se buscó amplificar a todo el país esta iniciativa: se logró llegar a 110 proveedores tecnológicos y 253 prestadores de servicios turísticos de todo el país, que permitieron de acuerdo con el análisis de sus avances desarrollar la plataforma www.conectaturismo.cl.

Asimismo, ante la necesidad de prepararse para la recuperación, en conjunto con la Subsecretaría de Turismo, Sernatur puso a disposición de la industria turística una serie de Protocolos Sanitarios y Guías de Buenas Prácticas para el manejo y la prevención ante el riesgo de transmisión de COVID-19, orientando al sector para operar y recibir visitantes en el momento en que fuera seguro hacerlo. De este modo, los prestadores de servicios turísticos pudieron adherirse al Certificado de Compromiso 'Confianza Turística', logrando durante el año la adhesión de 4.852 servicios. Dicho instrumento muestra el compromiso de implementación de protocolos y las guías de buenas prácticas de cada empresa o prestador de servicio turístico.

Servicio Nacional del Consumidor

El servicio se propuso consolidar en 2020 las nuevas facultades introducidas con la entrada en vigencia de la Ley N° 21.081 sobre protección de los derechos de los consumidores, lo que además tuvo que conciliar con los desafíos de la pandemia. En materia de reclamos y consultas, se registró un aumento de un 140% (394 mil consultas y 892 mil reclamos), más del doble que el año anterior, principalmente a causa de la pandemia.

Con relación a la información de mercado y consumo, elaboró 26 estudios y se puso énfasis en herramientas útiles para la ciudadanía: desarrolló un cotizador de precios de productos básicos de supermercados y farmacias, un buscador de sucursales bancarias, así como la plataforma "Me Quiero salir" para terminar de contratos de telecomunicaciones sin trabas que en 2020 recibió más de 39 mil 715 solicitudes.

Se iniciaron 19 Procedimientos Voluntarios Colectivos y 1.065 fiscalizaciones a nivel nacional. Se interpuso 712 Juicios de Interés General y 10 Juicios de Interés Colectivo, financió 43 proyectos con el Fondo Concursable para Asociaciones de Consumidores y benefició a 1.87 escolares en el Programa de Desarrollo de Habilidades y Conocimientos en Alfabetización Financiera.

Por último, y muy relevante fue el trámite y aprobación en diciembre de 2021 de la Ley Pro-Consumidor, misceláneo que tiene por objeto la protección adecuada a los consumidores considerando el delicado equilibrio que debe existir entre los distintos actores, y el rol de la autoridad en ello. Con esta nueva ley se fortalecerá el respeto y la defensa de los derechos de los consumidores, y también se contribuirá al desarrollo de industrias innovadoras al establecer claramente regulaciones que otorguen certeza jurídica.

La referida ley introduce una serie de medidas muy relevantes, tales como:

1. Facilitar la terminación de contratos de adhesión
2. Derecho a retracto en compras electrónicas
3. Armonizar compensaciones de las denegaciones involuntarias de embarque aéreo por sobreventa
4. Se refuerza y clarifica la Garantía legal y voluntaria
5. Derecho de prepago de operaciones de consumo financiero regidos por la Ley del Consumidor, beneficiando especialmente a los deudores de créditos hipotecarios
6. Extensión de la garantía legal para bienes: Se extiende el plazo desde 3 meses a 6 meses.
7. Se clarifica el derecho del consumidor para optar por la devolución o reposición del bien si después de la reparación subsisten las deficiencias
8. Obligación de los proveedores de informar en las boletas de cobro de servicios el tiempo de suspensión, paralización o no prestación de estos
9. Disponibilidad de contratos para personas con discapacidad visual o auditiva
10. Reconocimiento expreso de que las normas que regulen derechos del consumidor serán interpretadas siempre en favor del consumidor.
11. Otras medidas relacionadas con mercado aeronáutico
12. Deber de información de talleres autorizados para automóviles
13. Regulación de ofertas con medio de pago, prohibiendo que éstas se condicionen a la compra en más de una cuota. Asimismo, se establecen deberes de información previos a la aceptación del contrato, así como obligaciones en materia de publicidad para garantizar que los consumidores tomen decisiones informadas de compra.

Superintendencia de Insolvencia y Reemprendimiento

A partir de la entrada en vigencia de la Ley N°20.720 sobre insolvencia y reemprendimiento, las cifras muestran el alto grado de interés de la ciudadanía por los Procedimientos de Renegociación y Liquidación. Desde el año 2014 a diciembre de 2020, se han acogido a tramitación 30.462 procedimientos concursales; 16.886 de Liquidación de bienes de la persona deudora, 6.427 de Renegociación de la Persona Deudora, 6.856 de Liquidación de bienes de empresas, y 293 de Reorganización de la empresa deudora.

El año 2020, para que las personas deudoras admitidas en el procedimiento de Renegociación de Deudas no se vieran afectadas en su trámite por las restricciones de desplazamiento, la Superintendencia posibilitó que el deudor y sus acreedores pudiesen llegar a los acuerdos dentro del proceso de renegociación a través de audiencias virtuales. El año 2020 se realizaron 1.832 audiencias a nivel nacional, de las cuales 1.175 fueron audiencias telemáticas.

La Superintendencia también innovó en sus canales de atención. Se creó un canal de tele-atención para contactarse con funcionarios/as de la institución y recibir orientación sobre los procedimientos concursales y sus trámites. El año 2020 se efectuaron 370 tele-atenciones.

En el marco de la promoción de la Ley de N.º 20.720, la Superintendencia de Insolvencia y Reemprendimiento realizó 206 charlas virtuales dirigidas a Pymes en todo el país, a través de los convenios que tiene la Superintendencia con Sercotec y sus Centros de Negocio y organizaciones gremiales como Propyme y Asech, asistiendo a un total de 4.120 Pymes.

En 2020 se ampliaron las Asesorías Económicas de Insolvencia Gratuitas (AEIG) a MIPES afectadas por los perjuicios económicos derivados de la pandemia. El objetivo de las asesorías fue ayudar y proteger a aquellas micro y pequeñas empresas que atravesaban un periodo muy complejo en sus finanzas, no teniendo la liquidez para hacer frente a sus compromisos y deudas con terceros. El total de pymes asistidas el año 2020, fue de 329.

Por último, hay que destacar el ingreso y trámite del Proyecto de Ley Boletín N°13.802, desde el 22 de septiembre de 2020, y actualmente se encuentra finalizando su trámite en el Congreso Nacional. El proyecto moderniza la legislación concursal actual, a través de una batería importante de medidas que tienen por objeto:

1. Agilizar y simplificar aspectos burocráticos de los procedimientos concursales actuales;
2. Crear procedimientos simplificados de rápida tramitación y bajos costos de administración para personas, y micro y pequeñas empresas;
3. Incrementar las tasas de recuperación de créditos promoviendo las reestructuraciones de pasivos por sobre las liquidaciones de activos;
4. Entregar certeza jurídica respecto de ciertas disposiciones de la ley.

Lucas Palacios Covarrubias
MINISTRO DE ECONOMÍA, FOMENTO Y TURISMO

2. Resumen Ejecutivo Servicio

PRESENTACION

La Corporación de Fomento de la Producción (Corfo) es un organismo ejecutor de las políticas del Gobierno de Chile que tiene como misión mejorar la competitividad y la diversificación productiva del país, a través del fomento a la inversión, la innovación y el emprendimiento, fortaleciendo, además, el capital humano y las capacidades tecnológicas para alcanzar el desarrollo sostenible y territorialmente equilibrado.

Corfo es un servicio público descentralizado, con patrimonio propio y personalidad jurídica; representada legal, judicial y extrajudicialmente, por su Vicepresidente Ejecutivo. La Corporación cuenta con un Consejo, presidido por el ministro de Economía, Fomento y Turismo; integrado, además, por el Vicepresidente Ejecutivo de Corfo, los ministros de Hacienda, Agricultura, Relaciones Exteriores, y Desarrollo Social, y dos consejeros privados, designados por el Presidente de la República.

Nuestro equipo trabaja a lo largo de todo Chile, a través de nuestra sede central en la ciudad de Santiago y 16 oficinas regionales, en tres de las cuales funcionan Comités de Desarrollo Productivo Regional; apoyando el emprendimiento, la innovación y la competitividad, fortaleciendo, además, el capital humano y las capacidades tecnológicas, teniendo como principal objetivo promover una sociedad de más y mejores oportunidades para contribuir al desarrollo económico del país.

A nivel de estrategia, Corfo ha tenido un rol preponderante en el desarrollo de Chile a lo largo de su historia, con la creación de empresas claves en diversos ámbitos, indispensables para que nuestro país pudiese, generar avances evidentes y tangibles para las personas; y ahora también con el impulso al emprendimiento y la innovación, elementos fundamentales para diversificar nuestra matriz económica, aumentar la productividad, fomentar la creación de nuevas industrias, generar más empleo, y sobre todo, crear más oportunidades para que miles de familias puedan salir adelante.

Corfo está constantemente contribuyendo al crecimiento económico del país a lo largo de todo su territorio, propiciando el desarrollo, competitividad y productividad de las Empresas y emprendedores, facilitándoles el acceso a las herramientas y recursos que les permitan competir en mercados nacionales e internacionales y adaptarse oportunamente a las nuevas tendencias y cambios que enfrentan, especialmente en el área de la digitalización

ENFASIS DE LA GESTION 2021

Desde octubre de 2019 el país vive una crisis social y económica que se agudizó, a contar de marzo de 2020, por la pandemia provocada por el Covid-19. Corfo, tal como lo ha hecho a lo largo de la historia, se adaptó con agilidad a la contingencia, impulsando distintas iniciativas que beneficiaron durante el año 2020 a más de 134 mil pymes y emprendedores de todo el territorio nacional, a través de la entrega de subsidios, financiamiento y capacitación.

Esta cifra comprende 47 mil 205 beneficiarios de subsidios directos pagados durante el año 2020 con recursos presupuestarios de 141 mil millones de pesos y 87.289 beneficiarios de líneas de créditos y coberturas estatales.

A nivel de programas de créditos, se comprometieron recursos por 162 mil millones de pesos y se entregaron coberturas por 620 mil millones de pesos, asociados a créditos por 1.089.580 millones de pesos.

Además, siguiendo con nuestro compromiso por potenciar cada uno de los territorios, sus vocaciones productivas y particularidades, hemos establecido alianzas públicas con los Gobiernos Regionales logrando ejecutar 45 mil millones de pesos extra presupuestarios durante 2020, lo que corresponde a un aumento de un 160% y que demuestra el compromiso de los gobiernos regionales con Corfo y la reactivación en todo el territorio.

En paralelo, y atendiendo a la emergencia sanitaria producto del Covid- 19, la Corporación lideró convocatorias directamente relacionadas al área de la salud, relevando la capacidad de innovación existente en el país. Destaca el concurso para desarrollar ventiladores mecánicos hechos en Chile -con recursos disponibles de 800 millones de pesos en total, que cofinanciamiento de hasta el 90% del costo total de los proyectos-, y el de Retos de Innovación para Elementos de Protección para el personal de Salud, programa que permitió la reconversión de múltiples empresas para generar soluciones de carácter innovador y/o científico tecnológico en torno a la prevención del contagio del Covid-19.

Todo lo anterior responde a nuestra misión de promover la productividad del país, tarea transversal a las gerencias de negocio de Corfo (Innovación, Emprendimiento, Start-Up Chile, Redes y Territorios y Capacidades Tecnológicas e Inversión y Financiamiento). Y si bien siempre buscamos actuar con oportunidad ante la contingencia, nuestra mirada también está puesta con fuerza en el mediano y el largo plazo. Pensamos en el futuro y por ello hemos establecido seis ejes de trabajo que comenzamos a implementar en 2020 y que proyectamos en nuestro accionar el año 2021.

En primer lugar, desde Corfo estamos enfocados en promover la reactivación económica del país, mejorando la competitividad y la diversificación productiva, a través del fomento a la inversión, la innovación y el emprendimiento, fortaleciendo, además, el capital humano y las capacidades tecnológicas. Para ello nos hemos

propuesto que esta reactivación sea sostenible e inclusiva, teniendo en cuenta de que existe una gran oportunidad de poder transformar la economía nacional, impulsando acciones para bajar en emisiones que reduzcan los gases de efecto invernadero (GEI), optimizar los recursos y, al mismo tiempo, genera nuevas capacidades, nuevos empleos y mejor crecimiento.

En este aspecto, destacan los instrumentos de financiamiento y subsidios para proyectos enfocados en la reactivación económica sostenible y la generación de nuevos modelos de negocios circulares.

Durante 2020, Corfo lanzó un llamado para que los inversionistas interesados en desarrollar proyectos de hidrógeno verde para proyectos de producción, transporte, almacenamiento y consumo de este energético y sus derivados, manifestaran su interés, creando así un mapa de desarrollo futuro para esta fuente energética. En la oportunidad se presentaron 18 propuestas que contemplaban una inversión total por 12 mil millones de dólares. Esto permitió dar paso a una segunda etapa que considera recursos, por hasta 30 millones de dólares por proyecto, para desarrollar el primer proyecto piloto de hidrógeno verde en el país.

Asimismo, el año pasado Corfo recibió las propuestas para conformar el próximo Instituto de Tecnologías Limpias (ITL), la mayor inversión en Investigación y Desarrollo (I+D) de América Latina (265 millones de dólares por los próximos 10 años) y una apuesta de futuro para Chile. El centro estará instalado en la Región de Antofagasta y busca impulsar la energía solar, la minería sustentable y materiales avanzados de litio y otros minerales, además del hidrógeno verde.

A finales de 2020, en tanto, Corfo adjudicó a la Universidad de Chile el Centro de Aceleración Sostenible de Electromovilidad, el que tendrá como objetivo contribuir en la aceleración de los procesos de adopción de esta tecnología en Chile, enfocándose en los problemas, requerimientos y soluciones particulares para su desarrollo e implementación. De esa manera, se contribuye también al incremento de la demanda nacional de desarrollo tecnológicos usando cobre y litio.

A lo anterior, se suma el interés de la Corporación en promover una mejor gestión de los recursos hídricos para la producción, convocando un trabajo colaborativo entre el sector público y privado que se reflejó en tres consorcios hídricos. En 2020 se adjudicó en la macrozona centro sur el Consorcio Tecnológico del Agua CoTH2O Gestión Integrada De Recursos Hídricos, de la Universidad de Concepción, con un subsidio de aproximadamente 2 mil millones de pesos. Este programa, tiene por objetivo conformar e implementar una red sinérgica que permita mediante el trabajo colaborativo, fomentar y catalizar el desarrollo, escalamiento y transferencia de soluciones e innovaciones tecnológicas que contribuyan al cierre de brechas en el ámbito de la gestión eficiente e integrada de recursos hídricos, cuyo uso apunte a aumentar la eficiencia y sustentabilidad hídrica, así como a enfrentar de manera segura la escasez de agua en la macrozona centro sur del país (regiones Metropolitana a Ñuble).

Con respecto a la economía circular, durante el año 2020 Corfo apoyó la formalización para la creación de nuevo centro tecnológico dedicado a esta materia en la macrozona norte, adjudicado por el Consejo de Corfo en noviembre de 2019.

El centro está mandatado a capturar el máximo beneficio posible en las cadenas de producción para Chile, a través de la activación de la demanda por innovación en economía circular de las empresas del país, a través de la creación y mantención de capacidades tecnológicas de excelencia, usando modelos colaborativos vinculados con el territorio de la macrozona norte del país, para desarrollar proyectos de desarrollo tecnológico y contratos de I+D con la industria que den origen a innovaciones en el mercado y proveer servicios especializados para la industria.

En materia de inclusión, durante 2020, Corfo desarrolló su Estrategia de Género, considerando las principales brechas, barreras e inequidades, identificadas en nuestro diagnóstico de género y que se encuentran dentro del marco de acción de la Corporación. Estos ejes dicen relación con la participación equitativa en nuestras líneas de apoyo, el fortalecimiento del ecosistema del emprendimiento femenino y el desarrollo de una cultura de equidad de género en la estructura orgánica y gestión de la Corporación. Durante 2020, nuestros talleres, especialmente diseñados para mujeres, impactaron a 7 mil usuarias.

El segundo eje de trabajo que se ha propuesto la Corporación dice relación a la digitalización y transformación digital, como claves para el desarrollo y competitividad de las empresas y emprendedores. Corfo ha desarrollado programas de apoyo y acompañamiento a las pymes para acelerar su digitalización para que puedan insertarse y competir en mercados cada vez más complejos, formando parte de la Revolución Industrial 4.0. Es importante recalcar que el 60 % de nuestros beneficiarios directos están relacionados a este foco de digitalización y transformación digital.

Destaca, especialmente, el programa Pymes en Línea, a través del cual pudimos capacitar en digitalización a más de 47.468 personas, a través de 66 cursos que les permiten iniciar rápidamente su camino digital, incorporando conocimientos que les ayuden a mejorar sus estrategias de negocios y vender a través de internet.

Nuestro tercer eje es el financiamiento para las pymes. Buscamos mejorar el acceso de empresas y emprendedores a este para que puedan impulsar y desarrollar sus negocios, a través de programas que profundizan y amplían el mercado financiero con coberturas, fondos de inversión, créditos y nuevas fuentes alternativas de financiamiento.

Adicionalmente, entregamos financiamiento para inversión productiva y/o estudios que permitan su materialización, y con ello, las empresas aumenten su competitividad y/o productividad.

Apoyamos a las pymes para que obtengan financiamiento mediante créditos entregados a través de Instituciones Financieras, los cuales el año 2020 alcanzaron

los 146.356 millones de pesos, utilizando líneas de crédito que Corfo disponibiliza, lo cual permitió beneficiar a cerca de 61 mil pymes de nuestro país.

A través de nuestros programas de cobertura se garantizaron más de 620 millones de pesos, permitiendo que más de 26 mil empresas tuvieran acceso a financiamiento bancario.

Por su parte, el crédito Mipyme, otorgó recursos por 112.463 millones de pesos, beneficiando a más de 60 mil mipymes. Este crédito tiene como objetivo ampliar y/o mejorar la oferta de instrumentos de financiamiento productivo en el sector financiero, a través de Intermediarios Financieros No Bancarios (IFNB); y refinanciar operaciones de crédito, leasing y de factoring de facturas.

Ante la emergencia, a raíz del avance del Covid-19, para ir en ayuda directa de las pymes y emprendedores, Corfo elaboró una nueva tipología de PAR denominada «Par Impulsa», la cual entregó un subsidio individual de hasta 3 millones de pesos para el desarrollo de un proyecto que pudiera aminorar los perjuicios que la pandemia provocó en las empresas. Además, se consideró la cifra de hasta 1 millón de pesos adicional si el proyecto contenía aspectos relacionados con digitalización.

Cada región efectuó convocatorias específicas focalizadas en función de sus necesidades territoriales (tamaño, sector, territorio), las que fueron financiadas con recursos extrapresupuestarios conseguidos en los respectivos Gobiernos Regionales (FNDR). En total, se efectuaron más de 70 convocatorias a nivel nacional, recibiendo más de once mil solicitudes de financiamiento. Al 31 de diciembre, se habían asignado 4.837 subsidios por un monto total de 16.373 millones de pesos.

Pensando en el emprendimiento y el reemprendimiento, nos encontramos con nuestro cuarto eje: apoyar la creación y escalamiento de nuevas empresas y startups, impulsando el emprendimiento, su cultura y robusteciendo un ecosistema que favorezca la puesta en marcha, crecimiento e internacionalización de las empresas.

En 2020, la aceleradora de Corfo, Start-Up Chile cumplió 10 años, tiempo en que se ha transformado en un referente internacional. En el período se han apoyado 1.960 emprendimientos, ha generado 14.957 empleos en todo el mundo –de los cuales 7.241 son en Chile–, ventas acumuladas por 1.200 millones de dólares a nivel local y en el extranjero y ha logrado levantar un capital público y privado que equivale a 17,3 veces lo invertido por la Corporación.

Como Corfo también apoyamos a instituciones especializadas para que acompañen, asistan y complementen el viaje de quienes emprenden.

Sabemos que talento emprendedor hay en todo Chile, por ello contamos con programas como El Viaje del Emprendedor, plataforma que ya cuenta con 9.218 emprendedores inscritos en la plataforma. Durante el 2020, se registraron 5.400

emprendedores y emprendedoras, mostrándose así un incremento de 135% con respecto de los emprendedores nuevos del año anterior. En el 2020, Corfo además disponibilizó los programas Semilla Inicia, Semilla Expande y Semilla Expande Extensión.

En temas de emprendimiento y reemprendimiento se destinaron recursos por cerca de 18 mil millones de pesos, lo que permitió apoyar a más de 900 proyectos.

Nuestra quinta línea de acción se enfoca en la adaptabilidad y la reconversión. La actualización constante de los modelos de negocios y modernización de los procesos productivos, son desafíos que las empresas deben sortear para mantenerse vigentes y acceder a nuevos mercados y /o generar nuevos negocios. La incorporación de prácticas y herramientas de gestión, la optimización de procesos y desarrollos de nuevas innovaciones contribuyen no sólo a mejorar la competitividad de las firmas frente a otros competidores, sino que a su vez las dota de fortalezas y flexibilidad para adaptarse y enfrentar fenómenos de cambio. Además, dinamiza a los sectores productivos e impulsa el surgimiento de nuevas industrias y servicios.

En consideración a esto, Corfo cuenta con una batería de programas que, en el corto plazo, facilita la implantación de prácticas, mejora continua y nuevas formas de hacer negocios y alianzas. Además, existen líneas de apoyo que acompañan a las empresas en su camino de innovación, incentivando su creatividad, acercándolas a entidades de conocimiento, y facilitando la construcción de pruebas y su validación técnica. Fomentamos el desarrollo tecnológico con fines productivos resolviendo desafíos de las industrias, que permitan generar nuevos productos y servicios, incorporando valor agregado y así poder expandir la frontera del conocimiento.

Durante el año de pandemia incentivamos fuertemente la colaboración, prueba de ello es el programa Conecta y Colabora, que tuvo por objetivo unir distintos actores para que de manera conjunta desarrollaran soluciones innovadoras para resolver problemas y desafíos de productividad y/o competitividad de las empresas nacionales. En su convocatoria nacional 2020 se ejecutaron 1.565 millones de pesos, apoyando el desarrollo de 55 proyectos, beneficiando de forma directa a 107 empresas, las que destacaron por incorporar innovación y un trabajo colaborativo que incluye la participación conjunta de distintos actores, como empresas de distintos tamaños y rubros, emprendedores, universidades, entre otros.

Otros programas destacados en la línea de adaptabilidad y reconversión productiva fueron: Súmate a Innovar, Instala Innovación, Innova Región, Crea y Valida, Innovación Alta Tecnología y Consolida y Expande. Entre ellos, la institución invirtió cerca de 58 mil millones de pesos, lo que permitió beneficiar a más de 2.500 pymes a través de más de 900 proyectos. En cifras globales significa que cerca del 41% del presupuesto que maneja Corfo para la entrega de subsidios directos se asocian a este eje estratégico.

Una gran noticia del año 2020 estuvo asociada a la Ley I+D, la que busca contribuir a mejorar la capacidad competitiva de las empresas a través del desarrollo de proyectos I+D. Durante el año se lograron certificar 186 proyectos (de 262 postulados) con un monto certificado de 74.300 millones de pesos aproximadamente, correspondiente a 142 empresas, la mayoría nuevas en este incentivo. Tanto el número de empresas como de proyectos certificados significa una cifra histórica desde inicios de la Ley en 2012.

Por último, y como centro de nuestra misión, aparece el fortalecimiento institucional. Somos la principal Institución promotora de innovación en el país, y para ser consecuente con ello, trabajamos constantemente reforzando nuestra organización para dar cumplimiento acorde al requerimiento de un Estado más simple y moderno. Por ello, hemos instalado y profundizando los procesos de innovación al interior de Corfo, además de actualizar nuestros sistemas y funcionamiento; avanzando en la construcción de data institucional que contribuya a la transparencia y la toma de decisiones.

DESAFIOS 2021

Este año seguiremos profundizando nuestra misión que, por un lado, se trata de seguir incentivando el emprendimiento y la innovación, y, por el otro, en pensar y trabajar para delinear el Chile del futuro, con nuevas industrias y más oportunidades y bienestar para todos. El objetivo de este 2021 es potenciar con fuerza cuatro grandes temas. Primero, queremos dar un paso más allá en digitalización y en las oportunidades que tienen las pymes de crecer y desarrollarse gracias a un mejor acceso a la tecnología, para lo que daremos a conocer nuevas herramientas que entregan más capacitación y más acceso a elementos fundamentales para convertirse en pymes exitosas.

Segundo, continuaremos empujando el desarrollo de la nueva industria del hidrógeno verde, que será capaz de generar miles de empleos y aprovechar las ventajas naturales que tiene Chile en energías renovables, logrando ser uno de los países más competitivos en este energético a nivel mundial.

Para esto, esperamos adjudicar la convocatoria que entregará hasta US\$ 30 millones a uno o más proyectos para concretar el primer proyecto piloto de Chile, además de otras iniciativas.

Tercero, estamos abocados a convertir a nuestro país en un destino de turismo montaña a nivel mundial. Existen las condiciones y ventajas para que Chile sea catalogado como un destino sumamente atractivo en la materia, y para eso Corfo está implementando un Plan Nacional de Montaña, con metas concretas, que dará más herramientas a los territorios para ofrecer servicios de calidad y de categoría mundial, realzando las culturas y economías locales.

Por último, profundizaremos el impulso que hemos dado a las startups, o emprendimientos de carácter científico tecnológico de alto impacto que son capaces de generar empleos de calidad y cambios profundos en nuestra sociedad, consolidándose como herramientas fundamentales para la reactivación económica de nuestro país.

Estas empresas ponen los ojos del mundo en nuestro país y para eso, desde Corfo seguiremos trabajando en un plan que busca multiplicar las oportunidades de financiamiento para que estos proyectos puedan escalar e internacionalizarse, permitiéndonos dar un salto en el desarrollo.

3. Resultados de la Gestión año 2020

3.1. Resultados asociados al Programa de Gobierno, mensajes presidenciales y otros aspectos relevantes para el jefe de servicio

1 Compromisos Programa Digitaliza Tu Pyme

El Programa Digitaliza Tu Pyme, es una iniciativa impulsada y coordinada por el Ministerio de Economía, Fomento y Turismo que brinda herramientas para que las empresas de menor tamaño (Mipymes) de todo el país aumenten sus ventas, bajen sus costos y mejoren su relación con clientes y proveedores, utilizando las tecnologías digitales.

El objetivo de este Programa es que las empresas de menor tamaño crezcan e innoven a través de la tecnología. Para llegar a ese nivel, las empresas deben transitar por un proceso gradual compuesto por las siguientes fases:

- ENTENDER: que las Mipymes comprendan lo importante que es la digitalización a través de una serie de eventos de difusión.
- APRENDER: para ello se ofrecerán herramientas de capacitación a las empresas para generarles competencias digitales.
- ADOPTAR: en esta fase se potenciará el uso efectivo de las tecnologías digitales en los negocios a través de programas especializados.

CORFO es un aliado del Programa, y durante el año 2020 realizó las siguientes acciones vinculadas al programa.

1.1 Beca Pymes en Línea La convocatoria “Beca Pymes en Línea”

Durante el año 2020 Corfo pone en funcionamiento esta plataforma de capacitación en línea en el marco de su instrumento PFC. Responde a la urgencia del gobierno por entregar herramientas que ayudaran a los micro y pequeños empresarios a atenuar el cierre de sus empresas producto del Covid-19. La plataforma entregó contenidos prácticos y aplicados relativos a marketing digital y comercio electrónico con el objeto de que las pequeñas empresas y quienes debían reconvertirse vendieran sus productos y servicios a través de internet, acelerando su proceso de transformación digital.

El proyecto Pymes en línea fue consistente con el plan de digitalización para pymes que el presidente Piñera anunciara el año anterior en el discurso presidencial del 18 de junio (Presidencia de la República, 2019).

Este programa pone a disposición, a través de la plataforma www.pymesenlinea.cl, contenidos e información básica, especializada, que le permite al usuario iniciar rápidamente su camino digital, incorporando conocimientos que les ayuden a mejorar sus estrategias de negocios y vender a través de internet. Contiene 36 clases magistrales y once cursos de capacitación.

Al 31 de diciembre del 2020 se atendió a 21.424 beneficiarios.

1.2 Proyecto Nodo Amazon El Proyecto Nodo Amazon

El Proyecto Nodo Amazon, iniciativa que forma parte del programa Digitaliza tu Pyme, busca la internacionalización de un grupo de empresas de la región de la Araucanía, implementando nuevos modelos de negocios que permitan la diversificación de sus canales de comercialización, mejoren su visibilidad y aumenten sus ventas. A través de consultorías y asesorías individuales se adecua cada producto para hacerlo más competitivo en la plataforma Amazon.

El año 2020, se logró consolidar la presencia de 12 empresas en la plataforma AMAZON con ventas en USA. Lo que en particular implicó:

- Posicionar a cada marca dentro de las categorías Amazon.
- Generar una imagen atractiva y deseable de cada producto, para aumentar reviews positivos.
- Empresas capacitadas para autogestionar su participación en la plataforma Amazon.
- Activar campañas y gestión de influenciadores que permitan mejorar el posicionamiento de los productos en la plataforma.

2 Compromisos Programa “Exportación de Servicios”

El Comité Público - Privado de Exportación de Servicios es una instancia liderada por el ministerio de Hacienda, conformada en junio de 2015 e institucionaliza a través del Decreto Supremo N ° 871 del 01 de agosto del 2016.

Esta instancia instalará una institucionalidad permanente de colaboración pública - privada para apoyar el desarrollo del sector exportador de servicios. Su objetivo es: emitir opiniones que pueden ser tomadas en consideración en la toma de decisiones y en el seguimiento de las políticas públicas, planes o medidas asociadas a la exportación de servicios.

El Comité está compuesto, además de CORFO y el Ministerio de Hacienda, por: SOFOFA, CCS, ACTI, ChileTec, Asociación de Oficinas de Arquitectura, Asociación de Ingenieros, Aduana, SII, MINECON, InvestChile, SUBREI, ProChile, Banco Central, INAPI, Ministerio de las Culturas y las Artes.

En el marco del trabajo impulsado por el Comité, CORFO ejecutará entre los años 2018 - 2021 un convenio para el financiamiento de proyectos destinados a fortalecer el sector de servicios de exportación en Chile e incrementar las exportaciones, mediante el fortalecimiento de las capacidades de las empresas locales y mejorar las capacidades de los recursos humanos, este convenio se financia a través de un préstamo del BID.

El año 2020, el convenio destinó MM\$1.069,4 para apoyar proyectos orientados a desarrollar y fortalecer al sector servicios de exportación (fortalecimiento de capital humano y desarrollo de nuevos negocios), con especial énfasis en industrias creativas, tecnologías de información, ingeniería y servicios mineros.

3 Compromiso Programa “Talento Digital”

Los cambios en el contexto laboral, la irrupción de la tecnología, globalización, cambios socioculturales y las exigencias que derivan en el ámbito económico productivo y laboral, vuelven urgente y relevante hacer el esfuerzo de iniciar el proceso de “subir” nuestro capital humano, al proceso de transformación digital que están viviendo nuestras empresas. Durante enero del 2019 se firmó el acuerdo Talento Digital para Chile Corfo, Sence, el Ministerio de Trabajo, CPC, SOFOFA y ACTI (Acuerdo de Enero del 2019), cuyo desafío es identificar perfiles profesionales críticos para la transformación digital de las empresas líderes en Chile, articular el desarrollo de los procesos de capacitación requeridos para su formación y hacer las acciones de colocación laboral en las compañías demandantes de ese capital humano. Este compromiso para Corfo se extenderá hasta el 2021.

Su meta es capacitar a 16 mil personas en 4 años e insertar laboralmente al 70%. Para lograr lo anterior, es fundamental contar con organismos de capacitación eficaces y efectivos en formar personas que se desempeñen exitosamente en el área tecnológica.

En concordancia con los requerimientos de Talento Digital, durante el 2020 Corfo capacitó a través del instrumento de Formación para la Competitividad PFC, en 5 especialidades del ámbito de las Tecnologías de Información: Devops, Arquitectura cloud, Análisis de datos, Ciencia de datos y Product owners, a un total de 250 profesionales, asignando MM\$506 para ello.

3.2 Resultados de los Productos Estratégicos y aspectos relevantes para la Ciudadanía

RESULTADOS PRINCIPALES POR EJE DE ACCION 2020

1. CORFO ANTE LA EMERGENCIA DEL COVID-19

Covid-19. El mundo y el país debieron responder ante la emergencia para paliar los consecuentes efectos sanitarios y económicos. Desde Corfo, actuamos con agilidad, adelantando convocatorias e implementamos una serie de nuevos llamados para ir en ayuda de los emprendedores, pymes y para apoyar al sector de la salud a través del fomento productivo.

A continuación, nuestros principales programas e iniciativas:

1.1 ESCALAMIENTO EN LA PRODUCCIÓN DE VENTILADORES MECÁNICOS 2020

Ante la crisis sanitaria generada por el Covid-19, Chile se encontró al comienzo de la pandemia sin el stock necesario de ventiladores mecánicos en el sistema de salud nacional. En base a este contexto, se creó y lanzó este programa, con el objetivo de apoyar mediante el cofinanciamiento, a entidades que contaran con la capacidad de producir y distribuir, de forma acelerada y a nivel nacional, ventiladores mecánicos, destinados a la atención de pacientes afectados por el Covid-19. Corfo cofinanció hasta un 90% del costo total del proyecto, con tope de hasta 800 millones de pesos.

La fecha de apertura fue el 9 de abril y cerró la ventanilla abierta el 16 de junio. Se postularon 33 proyectos, de los cuales 22 fueron pertinentes, nueve no pertinentes y dos proyectos desistidos. De los 22 proyectos pertinentes, siete fueron aprobados para la fase 1, entregando 7 millones de pesos para cada uno con el fin de obtener validación técnica de los prototipos. Estos fueron:

- DTS - Desarrollo de Tecnologías y Sistemas Ltda.
- ASMAR junto a la Universidad de Concepción
- Keepex
- Universidad de Chile
- VEMERS de la Pontificia Universidad Católica de Chile
- Unmanned
- VM Resiliencia

En la etapa 2, se aprobaron cuatro de los siete proyectos para la producción de las soluciones (DTS - Desarrollo de Tecnologías y Sistemas Ltda., VEMERS de la Pontificia Universidad Católica de Chile, Unmanned y ASMAR junto a la Universidad de Concepción). Al respecto del apoyo, los montos fueron variables según las propuestas

de cada beneficiario. El proyecto ASMAR junto a la Universidad de Concepción no se formalizó por decisión institucional de ellos. En consecuencia, esos recursos no fueron asignados al proyecto.

Respecto al primer lote de producción, en septiembre de 2020 se entregaron ocho unidades de ventiladores mecánicos para la red de salud de la Región de los Ríos y Los Lagos y fueron distribuidos al Hospital de Valdivia (6), Hospital de Osorno (1) y al Hospital de Puerto Montt (1).

Este programa fue un éxito por cuanto Corfo trabajó en conjunto a otras instituciones públicas y privadas, con el fin de colaborar en la búsqueda y evaluación de potenciales soluciones, las cuales se encontraban en etapa de prototipo; además, se logró trabajar con el fondo Siempre de Sofofa para apalancar recursos 1:1. Es decir, Sofofa inyectó la misma cantidad de recursos en los proyectos que Corfo. A la fecha, se han producido 65 ventiladores hechos en Chile. Incluso, la empresa DTS donó a 10 equipos a Perú.

1.2 RETO DE INNOVACIÓN: ELEMENTOS DE PROTECCIÓN PARA EL PERSONAL DE SALUD COVID -19

En atención a la emergencia sanitaria producto del virus Covid-19, la subsecretaría de Ciencias, junto con Corfo, desarrollan el instrumento Reto de innovación: Elementos de protección para el personal de salud Covid-19.

El objetivo fue apoyar y acelerar la implementación de soluciones de carácter innovador y/o científico tecnológico, en torno al desafío de identificar soluciones relativas a la prevención de contagio del personal de salud que atiende a pacientes sospechosos e infectados por el Covid- 19 en el país. Este desafío se resolvió a través de un proceso de innovación abierta, que incluye el seguimiento y acompañamiento de las mejores soluciones, apoyando el desarrollo, testeo, implementación, y/o escalamiento, durante dos etapas que se desarrollaron el año 2020.

Específicamente, el instrumento convocó a desarrollar localmente los siguientes insumos:

- Mascarillas (preformadas o de tres pliegues, para el manejo de gotitas y contacto)
- Escudos faciales (completo cubre barbilla)
- Trajes de protección completos (traje desechable de protección estilo tyvek)
- Torulas nasofaríngeas para la toma de muestras
- Otras soluciones y elementos de protección del personal de salud que permitan mantener la salud de dicho personal.

Como resultados parciales, se contabiliza el acceso de elementos de protección personal (para prevención de contagio), a más de 90 centros de salud a nivel nacional según reportes técnicos de los beneficiarios. A la fecha se totalizan más de 40 mil unidades producidas (acumulado del periodo) y se proyecta una producción mensual de a lo menos 115 mil unidades de elementos de protección personal durante la segunda etapa del programa. Gracias al trabajo de conexión del Ministerio de Ciencia, Corfo y Laboratorio de Gobierno se ha fortalecido la concreción de una red

institucional pública en favor de facilitar procesos de estrategia propiedad intelectual, compras públicas y validaciones técnicas con la autoridad sanitaria.

De los trece beneficiarios del programa, cinco corresponden a pymes que han desarrollado procesos de reconversión productiva, generando además nuevos puestos de trabajo y vínculos con actores locales.

1.3 PROGRAMA CONECTA Y COLABORA

Este programa tuvo por objetivo unir distintos actores para aumentar el desarrollo de soluciones innovadoras para resolver problemas y desafíos de productividad y/o competitividad de las empresas nacionales, a través de proyectos ejecutados en forma colaborativa. En su convocatoria nacional 2020, se ejecutaron 1.565 millones de pesos, apoyando el desarrollo de 55 proyectos, beneficiarios de forma directa a 107 empresas, las que destacaron por incorporar innovación y un trabajo colaborativo que incluye la participación conjunta de distintos actores, como empresas de distintos tamaños y rubros, emprendedores, universidades, entre otros.

1.4 PAR IMPULSA

A raíz de la pandemia producto del virus Covid-19, se elaboró una nueva tipología de PAR denominada Par Impulsa, la cual entregó un subsidio individual de hasta 3 millones de pesos para el desarrollo de un proyecto que pudiera aminorar los perjuicios que la pandemia provocó en las empresas. Además, se consideró la cifra de hasta un millón de pesos adicional si el proyecto contenía aspectos relacionados con digitalización.

Cada región efectuó convocatorias específicas focalizadas en función de sus necesidades territoriales (tamaño, sector, territorio), las que fueron financiadas con recursos extrapresupuestarios conseguidos en los respectivos Gobiernos Regionales (FNDR). En total, se efectuaron más de 70 convocatoria a nivel nacional, recibiendo más de once mil solicitudes de financiamiento. Al 31 de diciembre, se asignaron 4.837 subsidios por un monto total de 16.373 millones de pesos (subsidio promedio: 3 millones 385 mil pesos).

A continuación, se presentan cuadros con cifras alcanzadas con la implementación de este programa

Región	N° Postulaciones Recibidas	N° Proyectos Aprobados	Monto Subsidio Asignado (\$)
Tarapacá	173	41	145.274.333
Antofagasta	298	116	425.379.755

Atacama	1.294	572	1.812.810.640
Coquimbo	259	154	358.295.281
Valparaíso	1.111	448	1.671.137.391
O'Higgins	339	262	733.332.020
Maule	2.654	933	3.278.020.435
Biobío	1.165	630	2.124.318.920
Araucanía	1.446	889	3.083.380.894
Aysén	641	173	557.780.067
Magallanes	180	110	363.890.604
Metropolitana	615	140	533.674.127
Los Ríos	992	303	1.067.359.087
Arica y Parinacota	217	57	191.563.910
Ñuble	57	9	26.950.000
total	11.441	4.837	16.373.167.464

1.5 FACTORÍA AUDIOVISUAL IMPULSA

Dentro del Concurso Audiovisual se creó la tipología «Factoría Audiovisual Impulsa 2020», la que se enfocó en dar respuesta a las necesidades de las empresas de sustentar gastos básicos y/o implementar estrategias de crecimiento que les permitieran sobrevivir la crisis económica, sin dejar de lado la necesidad permanente de desarrollar contenidos a través de la creación de proyectos audiovisuales.

Esta tipología fue creada para ser implementada durante el año 2020, y tenía como objetivo el apoyar a micro, pequeñas y medianas empresas del sector audiovisual y videojuegos en el marco de la coyuntura social, económica y sanitaria, mediante un proceso simplificado para continuidad de su actividad económica, a través del otorgamiento de cofinanciamiento de un proyecto empresarial que contemple una estrategia comercial para la recuperación y/o mejora de su potencial productivo y su gestión, más el desarrollo, distribución, internacionalización y/o asistencia remota a eventos de mercados de proyectos incorporados en un Portafolio Artístico. Durante el año 2020, se apoyaron 23 proyectos, por 453 millones de pesos.

1.6 FACTORÍA MUSICAL

El sector de la música ha sido uno de los más afectados por la pandemia al suspenderse todos los eventos musicales masivos. Este instrumentó se diseñó para hacer frente al contexto del año 2020 para apoyar a micro, pequeñas y medianas empresas del sector, mediante un proceso simplificado, para la continuidad de su actividad económica a través del otorgamiento de cofinanciamiento de un proyecto de fortalecimiento empresarial orientado a la recuperación y/o mejora de su potencial productivo y de su gestión, el reemprendimiento o la reactivación de su actividad económica, como también la protección de su capital de trabajo; y, por otra parte, el desarrollo de un portafolio artístico. Durante el año 2020, se apoyaron 5 proyectos, por 117 millones de pesos.

1.7 PROGRAMA ACTIVA

El programa Activa se ha utilizado para apoyar la reactivación de las empresas, específicamente con la tipología Activa Impulsa. Los instrumentos asociados a este programa son:

- El Instrumento **Activa Inversión** y sus líneas de apoyo, que tienen como objetivo contribuir al aumento de la competitividad de las empresas, cofinanciando inversión productiva y/o estudios que permitan su materialización. En total, para el instrumento Activa Inversión, durante 2020, se apoyó a 226 proyectos, con un aporte presupuestario de 5.292 millones de pesos, mediante aportes extrapresupuestarios, que se desglosa en las siguientes líneas de apoyo:
- **Desarrolla inversión Productiva:** durante el 2020 se aprobaron 147 proyectos para la misma cantidad de empresas, con un desembolso total de 3.949 millones de pesos, con recursos extrapresupuestarios.
- **Activa Valparaíso:** Entró en vigencia el 20 de diciembre de 2020, con la finalidad de impulsar la reactivación y/o re-emprendimiento de las empresas de la Región de Valparaíso que hayan tenido daños en su activo fijo y/o existencias, a causa de los actos contra la propiedad,

acaecidos a partir del mes octubre. Durante el 2020, se aprobaron 32 proyectos para la misma cantidad de empresas, con un desembolso total de 367 millones de pesos, financiados con fondos extrapresupuestarios.

- **Activa riego:** Apoya la formulación de proyectos de riego intra o extraprediales, identificando las diversas alternativas de inversión y evaluarlas técnica, económica y financieramente. Durante el año 2020 se apoyaron a 23 empresas mediante 23 proyectos, con un desembolso total de 102 mil millones de pesos, provistos por un convenio de ejecución presupuestaria entre Corfo y la CNR.
- **Activa impulsa:** Con el fin de impulsar la reactivación económica de las pymes en el marco de la coyuntura económica, social y sanitaria, a través del otorgamiento de financiamiento para planes de trabajo de desarrollo de competencias y capacidades, inversión y/o capital de trabajo. Corfo cofinancia hasta el 75% de este plan de trabajo con un tope de 20 millones de pesos por proyecto. Este programa también opera con recursos extrapresupuestarios conseguido por cada dirección regional (FNDR). Durante el año 2020, se apoyaron 47 proyectos con un subsidio total de 874 mil millones de pesos, con fondos extrapresupuestarios FNDR.

1.8 PROGRAMAS DE COBERTURAS:

- **Modalidad especial en Fogain :** Con el objeto de apoyar a las empresas afectadas por la pandemia del Covid-19, en abril 2020 se estableció una modalidad especial en FOGAIN, que incrementó los porcentajes de cobertura, llegando hasta el 80% en todos los segmentos de empresas de pymes, y que flexibilizó algunos requisitos de entrada de las empresas.
- **Tasas de comisión especiales para empresas afectadas por la pandemia del Covid-19:** Con el objeto de apoyar a las empresas, desde abril 2020 se estableció una rebaja en la tasa de comisión por el uso de los programas FOGAIN, PRO- INVERSIÓN y COBEX: 0% para reprogramación de operaciones que ya contaban con cobertura Corfo y 0,5% para nuevas operaciones (en promedio, la tasa de comisión normal es 1,4%). La tasa se fija por tres meses, renovables. La tasa de comisión abarata aún se encuentra vigente.
- **Capitalización de los fondos de los Programas de cobertura:** En línea con los puntos anteriores, en junio de 2020, se materializa la capitalización de 200 millones de dólares para los programas de

cobertura. Lo anterior permitió aumentar en casi un 50% la oferta de coberturas Corfo disponibles en el mercado financiero.

- **Creación de un nuevo programa de cobertura para apoyar el financiamiento de Instituciones financieras no bancarias (crece):** Como una forma de permitir que los inversionistas institucionales brinden fi a las Instituciones Financieras no Bancarias (IFNB), el Consejo de Corfo aprobó la creación del Programa de Cobertura Crece que apoyará el otorgamiento de préstamos a IFNB. Corfo pondrá a disposición de Fondos de Inversión Públicos garantías para un capital de hasta 1.000 millones de dólares, lo que permitiría llegar a 40 mil empresas que facturan hasta 1 millón de UF, especialmente Pymes. Para este efecto, Corfo se encuentra realizando un llamado a las Administradoras Generales de Fondos (AGF) existentes en el mercado nacional para que presenten propuestas que permitan generar liquidez a los IFNB que actualmente no tienen acceso a fuentes de financiamiento tradicional. Se espera que durante el mes de junio de 2021 se adjudiquen las primeras líneas de cobertura para que los IFNB puedan empezar a recibir financiamiento de los fondos CRECE que se constituyan.

2. PROMOCIÓN AL CRECIMIENTO ECONÓMICO SOSTENIBLE

El cambio climático y la pandemia de Covid-19 están impulsando aceleradamente el desarrollo de economías sostenibles, más resilientes e inclusivas.

En este contexto, Corfo promueve la reactivación y el crecimiento económico incorporando las dimensiones económicas, sociales y ambientales. Para ello se estimula el desarrollo de iniciativas que contribuyan por un lado a la reactivación económica, así como iniciativas que aporten positivamente al medio ambiente y que cuenten con mirada social y de género.

En este aspecto, destacan los instrumentos de financiamiento y subsidios para proyectos enfocados en la reactivación económica sostenible y a la generación de nuevos modelos de negocios circulares, que promuevan el desarrollo y utilización de tecnologías limpias.

A continuación, las principales iniciativas y programas vinculados a este eje estratégico:

2.1 CENTROS TECNOLÓGICOS

Estos Centros son apoyados con recursos del Aporte de I+D, provenientes de los contratos de producción de litio entre CORFO, SQM y Albemarle:

- **Centro Tecnológico Para La Economía Circular En La Macro Zona Norte**

Durante el 2020 Corfo ha apoyado la formalización para la creación de nuevo Centro Tecnológico para la Economía Circular en la macro zona norte, adjudicado por el Consejo de CORFO en noviembre de 2019. El centro está mandatado a capturar el máximo beneficio posible en las cadenas de producción para Chile, a través de la activación de la demanda por innovación en Economía Circular de las empresas del país, a través de la creación y mantención de capacidades tecnológicas de excelencia en Economía Circular, usando modelos colaborativos vinculados con el territorio de la Macrozona Norte del país, para desarrollar proyectos de desarrollo tecnológico y contratos de I+D con la industria que den origen a innovaciones en el mercado y proveer servicios especializados para la industria. El grupo de entidades adjudicatarias trabajó durante todo el 2020 para cumplir con las condiciones establecidas por el Consejo de CORFO, que son requisito previo a la firma del acuerdo que habilitará la entrega de la primera cuota del proyecto.

- **Centro Para El Desarrollo De La Electromovilidad En Chile.**

A comienzos del año 2020, Corfo diseño, convocó, evaluó y finalmente adjudicó, a través de su Consejo, en el mes de noviembre; la creación de un nuevo Centro para el desarrollo de la electromovilidad en Chile. El centro contribuirá a la aceleración de los procesos de adopción de electromovilidad en Chile, mediante un enfoque en los problemas, requerimientos y soluciones particulares para su desarrollo e implementación. De esta manera, al contribuir con la penetración de vehículos eléctricos, se contribuye también a potenciar el mercado de tecnologías que utilizan cobre y litio.

- **Instituto Chileno De Tecnologías Limpias (ITL)**

El ITL está mandatado a desarrollar actividades de I+D aplicada para la industria, transferencia de tecnología e innovación, asistencia tecnológica y técnica especializada, difusión tecnológica o generación de investigación e información de apoyo a la regulación y a las políticas públicas, en las áreas de energía solar, minería sustentable y materiales avanzados de litio y otros minerales, y desarrollo de tecnologías complementarias a la industria del litio en el desarrollo de baterías. Hasta el 31 de marzo fue el plazo para recibir propuestas para la creación del ITL. Entre abril y diciembre las acciones se focalizaron en los análisis de admisibilidad (técnica y legal) y en la evaluación de las propuestas.

2.2 CONSORCIO TECNOLÓGICO ESTRATÉGICO PARA LA GESTIÓN DE RECURSOS HÍDRICOS EN LA MACROZONA CENTRO SUR DE CHILE

Durante julio de 2020, fue lanzada la convocatoria del Consorcio Tecnológico para la Gestión de Recursos Hídricos en la macrozona centro sur de Chile, la cual tiene por

objetivo el desarrollo y transferencia de tecnologías que contribuyan a cerrar las brechas de gestión hídrica y el aumento de la seguridad hídrica en la macro zona centro sur del país. La convocatoria tuvo como resultado la adjudicación de la siguiente propuesta, siendo una iniciativa asociada al eje de Corfo “Crecimiento sostenible”: La convocatoria se adjudicó al Consorcio Tecnológico del Agua CoTH2O Gestión Integrada De Recursos Hídricos, de la Universidad de Concepción, con un subsidio de dos mil millones de pesos aproximadamente y una duración de 5 años (60 meses). Este programa, tiene por objetivo conformar e implementar una red sinérgica que permita mediante el trabajo colaborativo, fomentar y catalizar el desarrollo, escalamiento y transferencia de soluciones e innovaciones tecnológicas que contribuyan al cierre de brechas en el ámbito de la gestión eficiente e integrada de recursos hídricos cuyo uso apunte a aumentar la eficiencia, y sustentabilidad hídrica, así como a enfrentar de manera segura la escasez de agua en la macrozona centro sur del país (regiones Metropolitana a Ñuble).

2.3 CRÉDITO VERDE

Elaborado en conjunto con los Ministerios de Energía y Medio Ambiente, este programa busca financiar inversiones de proyectos destinados a generación y almacenamiento ERNC, incluidos proyectos de autoabastecimiento; Eficiencia Energética (EE) y medidas de mejora medio ambiental en procesos productivos. Durante 2020, se realizaron tres desembolsos por más de 17 millones de dólares a Banco Security, para financiar tres proyectos de ERNC: «Planta Fotovoltaica Teno uno», a ser desarrollado por GR Pitao SpA, «Planta Fotovoltaica Nahuen», a ser desarrollado por GR Pilo SpA. y «Planta Fotovoltaica Astillas», a ser desarrollado por GR Carza SpA.

2.4 DESARROLLO DEL MERCADO DE EE Y DE ENERGÍA RENOVABLES DE AUTOABASTECIMIENTO

Durante el año 2020, continuó la implementación del sistema para la validación de proyectos, registro de proveedores y equipos de medidas de eficiencia energética, en la Agencia de Sostenibilidad Energética, con recursos Corfo-KfW. Durante el período, se ejecutó la asistencia técnica del programa de energías renovables y eficiencia energética Corfo-KfW, consistente en desarrollar capacidades internas en intermediarios financieros para que pudiesen generar e implementar productos financieros destinados a proyectos de energías renovables y eficiencia energética. En términos de resultados obtenidos, destacó la participación de siete bancos, los que representan más del 95% del mercado de créditos comerciales mipyme en Chile. En términos de entregables para los IFIs participantes, destacan herramientas tales como:

- Dimensionamiento de la oportunidad de mercado
- Cruce con oportunidades de oferta de valor por segmento objetivo

- Simuladores que demuestran que tecnologías probadas no representan “riesgo adicional” al del cliente propiamente tal
- Capacitaciones y simuladores para las cinco tecnologías disponibles para las unidades de riesgo de los bancos participantes.
- Casos documentados de experiencias exitosas
- Procesos/manuales corregidos
- Rediseño de ofertas de valor

Para reforzar estas iniciativas, durante el 2021 se licitará una asistencia técnica que consistirá en acompañar a los intermediarios financieros a lo largo del proceso de comercialización de productos destinados a financiar proyectos de energías renovables y eficiencia energética, a partir del resultado obtenido por cada uno de ellos en su participación de la Asistencia Técnica del 2020.

2.5 FONDO DE GARANTÍAS AUTOABASTECIMIENTO ERNC

Se firmó con KFW y el Ministerio de Hacienda, el contrato de Nama Autoabastecimiento en base a ERNC (ERA), lo que permitirá durante el año 2021, poner en operación un fondo de coberturas para apoyar proyectos de ERA. En diciembre 2020, se firmó una carta de compromiso y colaboración entre Corfo y el Ministerio de Energía, en la cual confirman su compromiso por avanzar con el Programa NAMA. Se espera que la firma de los acuerdos separados por parte del Ministerio de Energía y Corfo con KFW ocurran durante el primer semestre de 2021. En estos documentos, se avanzó en la definición e incorporación de las condiciones sociales, laborales y comunitarias, así como de los requerimientos generales y específicos por tecnología a contemplar en los proyectos a apoyar.

2.6 PROGRAMA CREA Y VALIDA DE RÁPIDA IMPLEMENTACIÓN

Este programa entrega financiamiento a innovaciones de alto valor agregado y que tengan impacto nacional, para apoyarlos desde su fase de creación hasta sus validación industrial y comercial. Considera un aporte de hasta 30 millones de pesos. En 2020, con dos convocatorias realizadas, este instrumentó beneficia a 108 iniciativas en total, que significa una inversión que superó los 3.191 millones de pesos por parte de Corfo.

2.7 PROGRAMA SÚMATE A INNOVAR CON FOCO EN ECODISEÑO

Este instrumento entregó, durante el año 2020, un financiamiento de hasta 10 millones de pesos para desarrollar soluciones innovadoras, desde el ecodiseño, que resuelvan desafíos de productividad y/o competitividad de empresas chilenas, todo esto, de forma colaborativa, sumando a expertos en los proyectos. Corfo apoyó a 19 iniciativas, superando los 482 millones de pesos en subsidios.

2.8 PROGRAMA CONSOLIDA Y EXPANDE REACTIVACIÓN SOSTENIBLE

Lo que busca este programa es potenciar, validar y escalar innovaciones tecnológicas a mercado nacional e internacional y entrega un subsidio de hasta 40 millones de pesos. En 2020, este instrumento tuvo foco en reactivación sostenible, por lo que las iniciativas debían apuntar a algunas temáticas como energías renovables y eficiencia energética, construcción sustentable, movilidad y agricultura sostenible, entre otros. En esa convocatoria, Corfo adjudicó catorce proyectos, que representaron más de 548 millones de pesos en subsidios.

2.9 PROGRAMA HUELLA

Programa de aceleración de seis meses para emprendimientos de triple impacto (social, medioambiental y económico), con al menos un producto mínimo viable (MVP) o prototipo validado. Subsidio de hasta 50 millones de pesos, sin participación accionaria, para, entre, diez y doce startups por generación (dos al año). El año 2020, Start-Up Chile recibió a su última generación. La generación 2 de Huella ejecutó sus proyectos durante el año 2019 y parte del 2020, la cual representó 12 proyectos adjudicados. Esta postulación fue abierta durante el 2019 y se recibieron 222 postulaciones. La generación 3 de Huella ejecutó sus proyectos durante el año 2020, la cual representó 12 proyectos adjudicados. Esta postulación fue abierta durante el 2019 y se recibieron 264 postulaciones. Los emprendedores de las generaciones 2 y 3 de Huella facturaron 1,4 millones de dólares de los cuales 704 mil dólares fueron solo en Chile (aumento de 105 mil dólares en venta en Chile respecto al 2019) durante el programa de aceleración. Los emprendedores de las generaciones 2 y 3 de Huella levantaron más de 1,4 millones de dólares en capital.

2.10 PROGRAMA ESTRATÉGICO NACIONAL DE CONSTRUCCIÓN SUSTENTABLE “CONSTRUYE 2025”

Construye2025 busca transformar al sector construcción desde la productividad y la sustentabilidad, para lograr un desarrollo nacional impactando en forma positiva en los ámbitos social, económico y medioambiental. El programa es un referente estratégico para la construcción que une y articula a los sectores público y privado y a la academia para trabajar en iniciativas de largo plazo para una industria más sustentable, productiva y competitiva. El programa coordina y articula la participación de actores relevantes, la provisión de bienes públicos, la generación de iniciativas innovadoras y las mejoras regulatorias necesarias, propiciando a la vez un cambio cultural en torno al valor de la productividad y sustentabilidad en la industria de la construcción.

Durante el año 2020, se trabajó de manera intensiva con instituciones públicas, particularmente ministerios (Ministerio de Medio Ambiente, Ministerio de Obras Públicas, Ministerio de Energía, Ministerio de Vivienda). Lo anterior, conforme a la estrategia de buscar la adopción de las temáticas centrales del programa (industrialización, economía circular, transformación digital), a través del poder de compra del Estado, para que de esta manera traccione al sector privado, quien finalmente es el que ejecuta las obras de construcción. El programa apoyará a instituciones públicas, ministerios y municipalidades, entre otros, para incorporar en sus licitaciones la gestión sustentable de los residuos y la economía circular en construcción, a través de asesoría experta. Por parte de los privados, se trabaja principalmente a través de los comités gestores del Programa y CCI, participando además en diversas actividades masivas virtuales, en que la hoja de ruta de Construye2025 es habitualmente el principal foco de atención. Hoy la red de colaboración más fuerte del Programa es el Consejo de Construcción Industrializada, el que agrupa a más de 180 instituciones, incluyendo más de 100 empresas privadas, 30 instituciones patrocinantes y una red de 50 profesionales independientes, que trabajan todas las semanas en lograr la articulación necesaria para masificar la industrialización. En cuanto a alcance, se trabaja ya incluso con otros sectores y subsectores, como lo son la minería y el desarrollo de infraestructura.

2.11 PLAN NACIONAL IMPULSO AL TURISMO DE MONTAÑA

La cordillera de Los Andes es un destino de clase mundial y aporta con 139 volcanes activos, más de 270 termas y 1.500 cumbres sobre los 4.000 metros. De todos los países que conforman la macrozona andina, Chile es el segundo país con mayor superficie de montaña. Chile ha ganado cinco veces consecutivas el Mejor Destino de Turismo Aventura de Sudamérica, World Travel Awards, lo que nos coloca en una vitrina mundial al país y los destinos de montaña. De acuerdo con la FAO de Naciones Unidas, cerca del 63% del territorio nacional puede ser considerado como de montaña, y más de la mitad es propiedad del Fisco de Chile. En Corfo, en nuestro rol de fomento productivo y esfuerzo para diversificar nuestra matriz, queremos impulsar el turismo de montaña como uno de categoría mundial. Nuestros objetivos apuntan a desarrollar oferta turística de turismo aventura y naturaleza en montaña de estándar internacional, digitalizada, en al menos un destino por región; fortalecer el capital humano, operadores, guías y trabajadores del subsector de turismo aventura y montaña y además coordinar planes de desarrollo de infraestructura pública, inversión privada y programas colaborativos asentados en territorios con vocación turística en actividades de montaña.

2.12 TALLERES «MODELOS DE NEGOCIOS CIRCULARES»

Durante el año 2020, la gerencia de Innovación realizó 21 actividades formativas mediante la aplicación de la metodología “CDT – Modelos de Negocios Circulares” y adaptaciones, de acuerdo a los requerimientos de las empresas a atender.

Cabe mencionar que la cobertura también involucra instancias internacionales como lo fueron CE in motion, Fec Latinoamérica, donde la mayor cantidad de inscritos fueron de Chile. A la fecha, se cuenta con un registro de 2.235 asistentes, siendo 180 empresas certificadas oficialmente vía CDT. En relación al número de empresas capacitadas en temáticas de economía circular más allá del CDT, este número asciende a 490 empresas. Para el desarrollo de estas iniciativas se contó con la licencia de la metodología de Circular Design Thinking de 3Vectores.

3. DIGITALIZACIÓN Y TRANSFORMACIÓN

Las tecnologías como la computación en la nube, las redes sociales, la robótica, el uso de móviles, el Internet de las Cosas (IoT) y la Inteligencia Artificial (IA), en conjunto con una mayor capacidad informática y una mayor cantidad de datos están impactando transversalmente a las actividades económicas e impulsando nuevas industrias. Por eso, el uso e incorporación de tecnologías, herramientas y prácticas digitales es clave para el desarrollo y competitividad de las empresas y emprendedores. Hoy, además en contexto de pandemia, la adecuación de las estrategias de negocio es crítica. Por esto Corfo ha desarrollado programas de apoyo y acompañamiento a las Pymes para acelerar su digitalización y apoyarlas para que puedan insertarse y competir en mercados cada vez más competitivos y complejos. En esta línea, continuaremos abordando nuevos programas de capacitación asociados a tecnologías especializadas, como ciberseguridad, Big Data, Inteligencia Artificial, entre otras, así como también apoyará la utilización y adopción de tecnologías digitales, a través del Programa Red de Asistencia Digital Fortalece Pyme. A continuación, los programas más destacados con que Corfo apoyó la digitalización el año 2020:

3.1 PROGRAMA PYMES EN LÍNEA

Este programa pone a disposición, a través de la plataforma www.pymesenlinea.cl, contenidos e información básica, especializada y de formación, que le permite al usuario iniciar rápidamente su camino digital, incorporando conocimientos que les ayuden a mejorar sus estrategias de negocios y vender a través de internet. Durante 2020 se disponibilizaron 36 clases magistrales y once cursos de capacitación. A la fecha se han inscrito en la plataforma de capacitación 15.697 personas, de las cuales se encuentran matriculada en alguno de los cursos disponibles 12.252 personas. A continuación, se detalla el número de inscritos por región a la fecha:

BENEFICIARIOS (MATRICULADOS) EN LA PLATAFORMA AL 31 DE DICIEMBRE DE 2020.

región	n° de inscritos*	%
Arica y Parinacota	192	1,57%
Tarapacá	259	2,11%
Antofagasta	389	3,17%
Atacama	145	1,18%
Coquimbo	473	3,86%
Valparaíso	1306	10,66%
Metropolitana de Santiago	5795	47,30%
Libertador General Bernardo O'Higgins	385	3,14%
Maule	416	3,40%
Ñuble	122	1,00%
Biobío	1012	8,26%
La Araucanía	478	3,90%
Los Ríos	214	1,75%
Los Lagos	419	3,42%
Aysén del General Carlos Ibáñez del Campo	59	0,56%

Magallanes y de la Antártida Chilena	161	1,31%
Sin identifi	417	3,40%
total	12.252	100%

Fuente: Información de registro de la plataforma de capacitación de pymesenlinea.cl. Cifras disponibles en el siguiente link: <https://corfo.cl.sharepoint.com/sites/ becascapitalhumano>

Nota: El número total de inscritos puede diferir de la distribución regional, puesto que la información de los usuarios que se inscribieron la primera semana tras el lanzamiento de la plataforma, no cuentan con el dato de domicilio (región).

3.2 TALENTO DIGITAL PARA CHILE

Esta es una iniciativa pública privada, impulsada por Corfo, que integra a las empresas, instituciones de formación y gobierno, para desarrollar nuevas capacidades en las personas, en sintonía con las demandas de la economía digital, generando más oportunidades para acceder a empleos de calidad. El proyecto Talento Digital para Chile es ejecutado por Fundación Chile y Fundación Kodea y está conformado también por Corfo, el Ministerio de Hacienda, el Ministerio del Trabajo y Previsión Social, el Servicio Nacional de Capacitación y Empleo, SENCE; el Banco Interamericano de Desarrollo, BID; la Confederación de la Producción y el Comercio, CPC; la Sociedad de Fomento Fabril, SOFOFA; la Asociación de Empresas de Tecnologías de Información, ACTI, y OTIC SOFOFA. Talento Digital espera capacitar a 16 mil personas en cuatro años (2019-2022) y fomentar su empleabilidad, aspirando a tener una tasa de éxito del 70%, articulando para ello los instrumentos de Corfo y Sence.

Durante los primeros meses de 2020 se entregaron otros 1200 cupos, orientados a personas sin trabajo para brindar oportunidades de reconversión y nuevas posibilidades de empleabilidad. En lo que queda del año se pondrán a disposición otras 1800 becas orientadas a cubrir la brecha de profesionales TI que ha generado la transformación digital y la contingencia Covid- 19, esto último a través de Sence.

Asimismo, la iniciativa Talento Digital para Chile solicitó a Corfo el desarrollo de Potencia tu carrera, programa de formación de especialidad para trabajadores online que permitió capacitar a 250 personas en los siguientes cinco perfiles TIC de especialización: Especialista DevOps, Arquitecto Cloud, Analista de datos, Científico de datos y Product Owner (agile). El programa fue financiado con recursos del Banco Interamericano de Desarrollo (BID), en el marco del Convenio de Exportación de Servicios vigente entre Corfo y la Subsecretaría de Hacienda.

Los cursos cuentan cofinanciamientos. Los postulantes que se asignen una beca, deben cofinanciar el 10% del costo total del curso, a través del pago de su matrícula.

Las instituciones de capacitación fueron la Universidad del Desarrollo, la Universidad de Santiago y Kibernetum.

3.3 INSTRUMENTO RED TECNOLÓGICA GTT+

A través del Instrumento REDES, se contribuye a aumentar la competitividad de las empresas, constituidas en Chile, cofinanciando proyectos que incorporen mejoras en gestión, productividad, sustentabilidad y/o innovación. El programa REDES tiene 4 líneas de apoyo. Con la línea de financiamiento Red Tecnológica GTT+ se busca que un grupo de empresas del sector silvoagropecuario, mejoren de manera sostenida, acelerada y sustentable su gestión y productividad, facilitando a través de apoyo experto la incorporación de capacidades tecnológicas, metodologías de producción, herramientas y buenas prácticas en sus unidades productivas; se apoyaron a 317 empresas a través de 28 proyectos, con un desembolso total de 476 millones de pesos.

4. FINANCIAMIENTO

Mejoramos las condiciones de acceso al financiamiento para que empresas y emprendedores puedan impulsar y desarrollar sus negocios a través de programas que profundizan y amplían el mercado financiero con coberturas, fondos de inversión, créditos y nuevas fuentes alternativas de financiamiento. Adicionalmente apoyamos financiando y/o cofinanciando inversión productiva y/o estudios que permitan su materialización, y con ello las empresas aumenten su competitividad y/o productividad.

Durante 2020, se incorporaron once intermediarios financieros a los programas de Cobertura. Estos son: Orsan, Global, Tanner Servicios Financieros, Logros, Coval, Primus Capital, Banco Consorcio, Fórum, Banagro, Incofin Leasing y Autofin.

A continuación, nuestros principales programas:

4.1 PROGRAMAS DE COBERTURA

Corfo pone a disposición de las empresas los Programas de Cobertura, siendo las instituciones financieras quienes, según sus políticas internas (estratégicas, comerciales, riesgo, etc.), las que definen las empresas que serán acogidas a cada uno de los programas. Durante el año 2020, como un mecanismo para apoyar a las empresas afectadas por la pandemia del Covid-19, el Ministerio de Hacienda puso a disposición del mercado, el programa de garantía FOGAPE COVID. Los intermediarios financieros privilegiaron la colocación de nuevos créditos utilizando este producto por sobre los programas de Cobertura Corfo. Según cifras de la Comisión para el Mercado Financiero, durante el año 2020, se cursaron 269.809 operaciones con el apoyo de FOGAPE COVID, por un monto de financiamiento de UF 311.424.345, equivalentes a \$9.053.208,5 millones (Cifras al 25/12/2020). Por contraparte, se evidenció un incremento importante de las reprogramaciones de operaciones que ya contaban con la cobertura Corfo. En función de lo anterior, las colocaciones de los programas de

cobertura disminuyeron en relación con los años anteriores. El detalle por programa se entrega a continuación:

- **Fogain**

Durante 2020 se observó una disminución de 30% en el monto de los nuevos financiamientos otorgados por las IFI's (836.289 millones de pesos el año 2020 versus 1.195.644 millones de pesos). El número de nuevas operaciones disminuyó en 37%, (27.845 en 2020 versus 43.937 en 2019) y en 32% el número de nuevos beneficiarios (24.376 en 2020 versus 35.819 en 2019). Al agregar las reprogramaciones, el monto de financiamiento (nuevos créditos, más saldos reprogramados) aumentó en un 3% respecto a 2019 (1.361.170 millones de pesos el año 2020 versus 1.322.693 millones de pesos en 2019), el número de operaciones se incrementó en un 8% (56.333 el año 2020 versus 52.052 el año 2019), mientras que los beneficiarios aumentaron en un 13% (48.131 el año 2020 versus 42.454 el año 2019).

- **Pro-Inversión**

El monto de nuevos financiamientos disminuyó un 52%, pasando de 199.855 millones de pesos en 2019 a 95.319 millones de pesos en 2020; hubo un 60% menos de nuevas operaciones (1.251 en 2020 versus 3.123 en 2019) y el número de beneficiarios asociados a nuevas operaciones disminuyó un 61% (de 2.663 en 2019 bajó a 1.041 en 2020). Al considerar las reprogramaciones, el monto de financiamiento (nuevos créditos más saldos reprogramados) disminuyó un 20% respecto a 2019 (169.651 millones de pesos el año 2020 versus 213.192 millones de pesos en 2019), el número de operaciones decreció un 28% (2.368 el año 2020 versus 3.310 el año 2019), mientras que los beneficiarios disminuyeron un 31% (1.938 el año 2020 versus 2.827 el año 2019).

- **Cobex**

El número de nuevas operaciones disminuyó en un 29%, pasando de 3.534 a 2.384 entre 2019 y 2020, mientras que el monto de nuevos créditos solicitados bajo un 4%, pasando de 168.618 millones de pesos a 157.953 millones de pesos. En cuanto al número de empresas beneficiadas, éste bajó un 10% pasando de 1.060 en 2019 a 950 en 2020. Al agregar las reprogramaciones, el monto de financiamiento (nuevos créditos más saldos reprogramados) disminuyó un 4% respecto a 2019 (214.501 millones de pesos el año 2020 versus 224.234 millones de pesos en 2019), el número de operaciones decreció un 29% (3.303 el año 2020 versus 4.625 el año 2019), mientras que los beneficiarios disminuyeron un 31% (1.938 el año 2020 versus 2.827 el año 2019).

4.2 FINANCIAMIENTO A MIPYMES A TRAVÉS DE INTERMEDIARIOS FINANCIEROS NO BANCARIOS

- **Crédito Mipyme**

Este crédito tiene como objetivo ampliar y/o mejorar la oferta de instrumentos de financiamiento productivo en el sector financiero para mipymes, a través de

Intermediarios Financieros No Bancarios (IFNB) y refinar operaciones de crédito, leasing y de factoring de facturas. Financiado parcialmente por el BID, durante 2020 el Programa otorgó préstamos a por más 112.463 millones de pesos a 18 intermediarios, lo que significó un aumento de un 1.441% respecto al 2019 (durante 2019 los préstamos ascendieron a 7.300 millones de pesos). Producto de lo anterior, a diciembre de 2020, se habían rendido operaciones por 83.710 millones de pesos, esto es un 245% más que a la misma fecha en 2019, que beneficiaron a 60.763 empresas, mayoritariamente microempresas. Durante 2020, se sumaron 17 nuevas instituciones al listado de IFNB.

- **Pro-IFNB**

Busca mejorar las capacidades de IFNB para otorgar financiamiento productivo a pymes.

En el año 2020 una Cooperativa Agrícola (Cooperativa Campesina Apícola Valdivia Ltda., APICOOP) finalizó la etapa de desarrollo, siendo el primer IFNB que egresa de este programa. Además, una Cooperativa de Ahorro y Crédito (CAC) comenzó la etapa de desarrollo cuya aprobación por el Comité de Asignación de Fondos de la Gerencia de Redes y Territorio fue en diciembre de 2019, y dos CAC finalizaron la etapa de diagnóstico.

- **Programas De IGR**

De acuerdo a cifras de rendiciones reportadas por las IGR, a diciembre de 2020 se cursó un flujo total de certificados de fianza equivalente a UF 4.894.099 (aprox. USD 200 millones) en los programas de fondos IGR (IGR I-II-III- Cobertura IGR), para 535 beneficiarios.

4.3 RONDAS DE NEGOCIOS CON IMPACTO

Durante el año 2020 se realizaron tres versiones de Rondas de Negocio (abierta a todas las industrias, con foco Turismo y con foco en Financiamiento con Impacto) en donde el objetivo ha sido apoyar a la reactivación económica del país a partir de la vinculación entre empresas, democratización de oportunidades para emprendedores y generación de contenidos temáticos (webinars) por jornada. Todo a través de una plataforma 100% virtual, lo cual ha permitido tener una cobertura nacional. Estas rondas han permitido congregarse a un total de 2.133 empresas, lo que significa alrededor de 2.545 citas concretadas y una intención de inversión/expectativa de negocios del orden de los 78 mil millones de pesos. Se ha contado con participación de 37 entidades del sector público y 50 entidades de financiamiento. En relación a los participantes de los 27 webinars de contenido, se alcanzó un total de 4.111 personas conectadas.

5. EMPRENDIMIENTO Y REEMPRENDIMIENTO

Apoyamos la creación y escalamiento de nuevas empresas y startups, impulsando el emprendimiento, su cultura y robusteciendo un ecosistema que favorezca la puesta en marcha, crecimiento e internacionalización de las empresas. Hoy, junto a nuestros

programas de subsidios, apoyamos a instituciones especializadas para que acompañen, asistan y complementen el viaje de quienes emprenden. Sabemos que talento emprendedor hay en todo Chile, por ello contamos con programas que apoyan y fomentan las capacidades en cada uno de los territorios. Además, queremos potenciar el surgimiento de emprendimientos de alcance global acompañándolos en su escalamiento, para generar más empleos y consolidar a Chile como un polo de oportunidades. Para ello Corfo ha trabajado en potenciar el desarrollo de emprendimientos a nivel nacional, incentivando y fortaleciendo especialmente a los emprendimientos que surgen en los distintos territorios del país. Además, Corfo trabaja en tres pilares de intervención para apoyar el ecosistema de emprendimiento: Plataformas de servicios a emprendedores, Cultura Emprendedora e Inversión. De esta forma, durante el 2020, se atendieron 1.157 emprendedores -con persona jurídica creada- a través de coworks, incubadoras, aceleradoras, y/o mentorías.

Principales Programas 2020:

5.1 SEMILLA INICIA

Entre el 31 de agosto al 23 de septiembre se abrió la postulación al concurso. Se recibieron en total 1.965 postulaciones, 712 proyectos fueron admisibles para ser evaluados, de los cuales se asignaron 86 ganadores. A éstos se les entregó un subsidio de \$12.000.000 cada uno, con la finalidad de que logren la validación técnica y comercial. Adicionalmente, cada región tuvo al menos dos ganadores, lo cual representa un total de 52% versus 45% del 2019 a nivel de ganadores. En cuanto al género, el 29% de los emprendimientos fueron liderados por mujeres, versus el 22% del 2019. En cuanto al tipo de beneficiario, el 70% fueron personas jurídicas.

5.2 SEMILLA EXPANDE

Entre el 9 de julio y el 3 de agosto se realizó el llamado al concurso. Se recibieron en total 515 postulaciones, de las cuales 244 pasaron la admisibilidad y fueron evaluados y se asignaron 44 ganadores. A éstos se le entregó un subsidio de 18 millones de pesos para desarrollar estrategias comerciales que generen tracción comercial. En cuanto a las regiones, al menos hubo un ganador por región, y en total, las regiones representaron el 51% de los ganadores versus el 50% del 2019. En cuanto al género, el 23% de los proyectos ganadores fueron liderados por mujeres, siendo inferior al 31% del 2019.

5.3 SEMILLA EXPANDE-EXTENSIÓN

Durante el 2020 se implementó el primer llamado a la extensión del programa Semilla Expande. Se trata de un subsidio concursable de hasta 20 millones de pesos, solo para los beneficiarios que se encuentran ejecutando el programa Expande. Los beneficiarios pueden acceder postulando y compitiendo entre la misma generación. La fecha de apertura fue el 27 de abril y el cierre se realizó el 24 de mayo. Se recibieron 34 proyectos, 29 fueron admisibles y se aprobaron 16 proyectos. Cabe mencionar que, durante el año 2020, a través de los distintos programas de la subgerencia, se

apoyaron a nivel nacional más de 400 emprendimientos en distintas fases de desarrollo, incluyendo líneas actuales y antiguas que aún se encuentran vigentes con posibilidad de apoyar proyectos. Por ejemplo, línea Subsidio Semilla de Asignación Flexible (SSAF).

5.4 VIRALIZA

Las principales convocatorias realizadas durante el 2020, son los llamados de Viraliza en las temáticas de metodología para el desarrollo de MOOCS del Viaje del Emprendedor para las etapas 3 a las 5; temática difusión, para dictar los cursos de formación de las etapas 0 a la 3 en macro zona Norte y Austral y de la 4 a la 5 a nivel nacional; y formación para la reactivación de venta de pymes afectadas por la crisis sanitaria de Covid-19.

5.5 VIRALIZA METODOLOGÍA:

Este llamado tuvo como objetivo el desarrollo y empaquetamiento de MOOCS que abordaran los contenidos de las etapas 3 a la 5. Se aprobaron un total de trece iniciativas, que nos permitirá contar con el 100% de los contenidos en línea de las etapas 3 a la 5 de El Viaje del Emprendedor, logrando poner a disposición, a fines del 2021, los 43 contenidos en formato online.

5.6 VIRALIZA DIFUSIÓN:

Se realizaron tres convocatorias para dictar contenidos de El Viaje del Emprendedor, focalizados por macrozona, y considerando el estado de avance de proveedores de contenidos por macrozona. Se consideró macrozona norte y austral para las Etapas 0, 1, 2 y 3, y a nivel nacional para las etapas 4 y 5. El foco está en que los participantes completen al menos una Etapa de El Viaje del Emprendedor. Se aprobaron siete propuestas para la zona Austral, seis para la zona norte y ocho de las etapas 4 a la 5. Todas las propuestas consideran la formación semipresencial y/o digital.

5.7 VIRALIZA FORMACIÓN:

Se aprobaron un total de 43 iniciativas, que nos permitirán apoyar al menos 1.290 pymes a nivel nacional. Este llamado tuvo como objetivo proveer de formación teórico-práctica, especializada en reconversión de modelos de negocios, procesos de digitalización, preparación para la bancarización, reactivación de ventas u otras atinentes a micro y pequeñas empresas nacionales, que se han visto afectadas por alguna contingencia determinada.

5.8 EL VIAJE DEL EMPRENDEDOR

En esta plataforma de Corfo, los emprendedores pueden autoevaluarse y ver en qué nivel de desarrollo se encuentra su idea de negocio para conocer qué tipos de aprendizaje y métodos debería tener un emprendedor de su nivel, y qué tipo de hitos puede cumplir un proyecto para pasar a la siguiente etapa. Además, pueden conocer los tipos de financiamiento existentes para emprendimientos que se encuentren en la fase de desarrollo actual del proyecto, y además encontrarán un mapa del ecosistema de su región con los actores que pueden apoyarlos en el desarrollo de su proyecto. La plataforma, cuenta hasta la fecha, con 9.218 emprendedores registrados; 3.693 son emprendedores de la Región Metropolitana y 5.525, lo que equivale aproximadamente un 60%, viven en otras regiones del país. Durante el 2020, se registraron 5.400 emprendedores y emprendedoras, mostrándose así un incremento de 135% con respecto de los emprendedores nuevos del año 2019.

5.9 GO GLOBAL:

Este programa se ejecuta en alianza con ProChile y tiene como objetivo apoyar el proceso de internacionalización de emprendimientos que se encuentran con un modelo de negocios en funcionamiento y escalable a uno de los destinos definidos. El programa aborda cuatro mercados estratégicos: México, Perú, Colombia y Estados Unidos. GO Global no entrega subsidio (transferencia) directo a los emprendedores, ya que es un programa formativo y de redes. Entre las actividades cubiertas se encuentra la convocatoria que abrió el 15 de junio y cerró el 15 de julio. Se recibieron 249 postulaciones. 134 fueron admisibles y se seleccionaron 39 emprendimientos, catorce para México, diez para Colombia, nueve para Estados Unidos (Miami) y seis para Perú. Es importante señalar que, dada la situación sanitaria, el programa se realizó 100% digital.

5.10 CHILEMASS

Este programa tiene como objetivo apoyar a emprendedores tecnológicos innovadores que quieran lograr internacionalizar su emprendimiento. De esta forma, facilitamos la vinculación y acceso al ecosistema de innovación de Boston, Massachusetts, a través de la colaboración con actores internacionales claves. A través de estos aliados, los emprendedores podrán mejorar de sus productos, servicios, modelo de negocio y/o escalar internacionalmente su proyecto. Cuenta con dos etapas: digital y (2) presencial en Boston, Massachusetts. Al respecto el cofinanciamiento, el programa financiará el 100% de los servicios que entrega a los seleccionados, pero no cubre gastos de pasajes, estadía y traslados para la etapa presencial en Boston. La convocatoria abrió el 5 de noviembre y cerró el 3 de diciembre 2020. Se recibieron 69 postulaciones, de las cuales 57 clasificaron para la fase digital (etapa 1), la cual comenzó el 25 de enero 2021 y aún se encuentra en ejecución.

5.11 PROGRAMA THE S FACTORY TSF

Este es un programa de pre-aceleración con foco de género (al menos un fundador debe identificarse con el género femenino). El foco del programa es entregar habilidades emprendedoras para el desarrollo del primer prototipo y recursos de hasta

15 millones de pesos. Durante el año 2020, Start-Up Chile recibió 810 postulaciones en sus dos convocatorias al programa TSF, de los cuales se adjudicaron 62 nuevos emprendimientos de alto potencial de crecimiento. La generación 11 de TSF ejecutó sus proyectos durante el año 2020, la cual representó 25 proyectos adjudicados. Esta postulación fue abierta durante el 2019. La apertura de la convocatoria para la generación 12 de TSF fue realizada en mayo del 2020 y recibió 366 postulaciones. Fueron adjudicados 19 proyectos, los cuales aún se encuentran en ejecución. Los emprendedores de las generaciones 11 y 12 de TSF facturaron 325 mil dólares de los cuales 241 mil dólares fueron solo en Chile (aumento de 172 mil dólares en venta en Chile respecto al 2019) durante el programa de aceleración. Los emprendedores de las generaciones 11 y 12 de TSF levantaron más de 24 mil dólares en capital.

5.12 PROGRAMA SEED

Es un programa de aceleración de seis meses para emprendimientos de base tecnológica, que resuelvan un problema global y que usen a Chile como plataforma, con al menos un producto mínimo viable validado. Durante el año 2020, Start-Up Chile recibió 1.068 postulaciones en sus dos convocatorias al programa Seed, de los cuales se adjudicaron 90 nuevos emprendimientos de alto potencial de crecimiento, por más de 25 millones de pesos cada uno en su extensión máxima. La generación 23 de Seed ejecutó sus proyectos durante el año 2020, la cual representó 81 proyectos adjudicados. Esta postulación fue abierta durante el 2019. La apertura de la convocatoria para la generación 24 fue realizada en marzo del 2020 y recibió 605 postulaciones. Fueron adjudicados 55 proyectos, los cuales aún se encuentran en ejecución.

La apertura de la convocatoria para la generación 25 Seed fue realizada en noviembre del 2020 y recibió 463 postulaciones. Fueron adjudicados 35 proyectos, los cuales se encuentran en proceso de formalización. Los emprendedores de las generaciones 23 y 24 de Seed facturaron 8,7 millones de dólares de los cuales 4,8 millones de dólares fueron solo en Chile (aumento de 2,2 millones de dólares en venta en Chile respecto al 2019) durante el programa de aceleración. Los emprendedores de las generaciones 23 y 24 de Seed levantaron más de 9,1 millones de dólares en capital.

5.13 PROGRAMA GROWTH

Este programa busca impulsar el escalamiento de startups y scaleups ya consolidadas en la industria nacional, poniendo el énfasis en las habilidades para crecer exponencialmente a otros mercados, requieren levantar capital y están en la etapa de internacionalizarse y de atraer y retener capital humano avanzado. Durante el año 2020, Start-Up Chile recibió 148 postulaciones a la primera convocatoria de la línea Growth, de los cuales se adjudicaron quince nuevos emprendimientos de alto potencial de crecimiento, por 60 millones de pesos cada uno en su extensión máxima, los cuales, aún se encuentran en ejecución.

5.14 PROGRAMAS DE CAPITAL DE RIESGO

Los desembolsos de los programas de capital de riesgo disminuyeron un 10,7%, respecto al año anterior (en 2019 CORFO desembolsó 38.329 millones de pesos y en 2020 34.231 millones de pesos). Durante el año 2020, cuatro nuevos fondos abrieron líneas de crédito por UF1.160.000 al alero del Programa FT. Durante el año 2020, hubo 36 nuevas empresas beneficiarias de los programas de capital de riesgo y en total 83 empresas (nuevas empresas e inversiones de seguimiento) recibieron inversiones de los fondos con recursos Corfo.

6. ADAPTABILIDAD

La actualización constante de los modelos de negocios y modernización de los procesos productivos, son desafíos que las empresas deben sortear para mantenerse vigentes y acceder a nuevos mercados y /o generar nuevos negocios. La incorporación de prácticas y herramientas de gestión, la optimización de procesos, y desarrollos de nuevas innovaciones contribuyen no sólo a mejorar la competitividad de las firmas frente a otros competidores, sino que a su vez las dota de fortalezas y flexibilidad para adaptarse y enfrentar fenómenos de cambio. Además, dinamiza a los sectores productivos e impulsa el surgimiento de nuevas industrias y servicios.

En consideración a esto, Corfo cuenta con una batería de programas que, en el corto plazo, facilitan la implantación de prácticas, mejora continua y nuevas formas de hacer negocios y alianzas. Además, contamos con líneas de apoyo que acompañan a las empresas en su camino de innovación, incentivando su creatividad, acercándolas a entidades de conocimiento, y facilitando la construcción de pruebas y su validación técnica. Además, fomentamos el desarrollo tecnológico con fines productivos resolviendo desafíos de las industrias, que permitan generar nuevos productos y servicios incorporando valor agregado, y expandir la frontera del conocimiento.

Principales Programas e iniciativas 2020:

6.1 SÚMATE A INNOVAR

Este es un programa enfocado en empresas que nunca han innovado y quieran atreverse a dar el salto. Apoya con hasta 10 millones de pesos para vincularse con otras pymes, centros tecnológicos o colaboradores para resolver problemáticas o desafíos por vía de la innovación. En 2020, esta línea ejecutó 1.590 millones de pesos, apoyando el desarrollo de 161 proyectos, beneficiando de forma directa a 164 empresas. Este instrumento representa el 7% de los recursos ejecutados durante el año 2020 en subsidios de apoyo a la innovación.

6.2 INSTALA INNOVACIÓN

Para apoyar el cambio cultural en las empresas e incentivarlas a incorporar la innovación de manera continua y sistemática, Corfo disponibiliza este programa que entrega un subsidio de hasta 90 millones de pesos. En 2020, este instrumento ejecutó 651 millones de pesos apoyando el desarrollo de 16 proyectos (la convocatoria cerró en diciembre 2019, pero se adjudicó en 2020). Esta línea representa el 3% de los recursos ejecutados durante el año 2020.

6.3 INNOVA REGIÓN

Este programa apoya innovaciones que tengan al menos un impacto regional y otorga hasta 40 millones de pesos para desarrollar un prototipo del producto/servicio, hasta su validación comercial. En 2020 se ejecutaron 1.500 millones de pesos, apoyando el desarrollo de 72 proyectos, beneficiando de forma directa a 72 empresas. Esta línea representa el 7 % de los recursos ejecutados durante el año 2020 en subsidios de apoyo a la innovación.

6.4 CREA Y VALIDA

Financia proyectos innovadores que tengan impacto nacional desde la creación hasta la validación y durante 2020 ejecutó 5.606 millones de pesos, apoyando el desarrollo de 155 proyectos, beneficiando de forma directa a 155 empresas. Esta línea representa el 26% de los recursos ejecutados durante el año 2020 en subsidios de apoyo a la innovación.

6.5 INNOVACIÓN ALTA TECNOLOGÍA

Este programa apoya al escalamiento de proyectos de I+D+i con alto riesgo tecnológico y comercial. Durante 2020, se ejecutaron 1.160 millones de pesos, apoyando el desarrollo de quince proyectos. Esta línea representa el 5% de los recursos ejecutados durante el año 2020 en subsidios de apoyo a la innovación.

6.6 CONSOLIDA Y EXPANDE

Este programa busca potenciar, validar y escalar innovaciones tecnológicas a mercado nacional e internacional. Durante 2020 se ejecutaron 4.825 millones de pesos, apoyando el desarrollo de 71 proyectos, beneficiando de forma directa a 71 empresas. Esta línea representa el 22 % de los recursos ejecutados durante el año 2020 en subsidios de apoyo a la innovación. Ley I+D 20.241: Esta Ley busca contribuir a mejorar la capacidad competitiva de las empresas a través del desarrollo de proyectos I+D. InnovaChile posee el rol técnico en la certificación de este beneficio tributario.

Durante el año 2020 se lograron certificar 186 proyectos con un monto certificado de 74.325 millones pesos y proveniente de la postulación de 262 proyectos.

Las empresas certificadas en 2020 alcanzaron a 142 y la mayoría son nuevas.

Ambas cifras, tanto en empresas como proyectos certificados son una cifra histórica desde inicios desde el 2012.

6.7 PROGRAMA DE CENTROS TECNOLÓGICOS PARA LA INNOVACIÓN (CTIS)

Durante el 2020, Corfo apoyó el fortalecimiento de infraestructura, equipamiento y capital humano especializado de nueve centros tecnológicos para la innovación, creados desde el 2015, con el propósito de impulsar el prototipaje, pilotaje, desarrollo y escalamiento de nuevos productos y soluciones de base tecnológica, disponibilizando sus espacios de prueba e I+D a un amplio ecosistema de empresas, emprendedores e innovadores de diversos sectores productivos tales como alimentos, acuicultura, TICs aplicada al sector de la salud, construcción, minería, biotecnología e industrias creativas. En su conjunto, aportan al ecosistema de emprendimiento e innovación un total de más de 16.000 m² habilitados por parte de centros tecnológicos y entidades socias, disponibles para el desarrollo de pilotajes y proyectos de innovación con la industria (1.700 m² corresponden a espacios propios de los CTIs). Así también, cuentan con un total de 23,4 y 28,7 profesionales con grado de PhD y Magister respectivamente (en jornada completa equivalente, disponibles en la red de socios); nuevos ingresos por venta de productos, servicios, contratos tecnológicos y/o licenciamientos por 663 mil millones de pesos, acumulando un total de 1.800 millones de pesos.-.

Los centros son: Centro de innovación y desarrollo para una acuicultura sostenible (Aquapacífico), Centro Tecnológico para la Innovación Alimentaria (CeTA), Centro Nacional en Sistemas de Información en Salud (CENS), Centro tecnológico para la innovación en productividad y sustentabilidad en la construcción (CTeC), Centro Interdisciplinario para la Productividad y Construcción Sustentable (CIPYCS), Centro Nacional de Pilotaje de Tecnologías para la Minería (CNP), Centro integrado de pilotaje de tecnologías mineras CIPTEMIN, Centro de Biotecnología Traslacional CBT y CRT+IC: Alianza triple hélice para la creación centro para la revolución tecnológica en industrias creativas.

6.8 PROGRAMA DE ATRACCIÓN DE CENTROS DE EXCELENCIA INTERNACIONAL (CEIS)

Al término del 2020, Corfo mantiene vigentes convenios de subsidio con siete centros de excelencia internacional, entre los cuales se ejecutan un total de 82 proyectos de I+D, con impacto en diversas industrias y plataformas habilitantes, tales como el sector de alimentos, minería, vitivinicultura, energías renovables, acuícola, transformación digital, inteligencia artificial, entre otras. En su conjunto contribuyen con un total de 9.600 m² disponibles para el desarrollo de proyectos de I+D con la industria, entre CEIs y entidades nacionales socias (cerca de 1.400 m² corresponden a instalaciones propias de los CEIs); 90,7 y 70,7 profesionales con grado de PhD y Magister respectivamente (en jornada completa equivalente, disponibles en la red de socios); nuevos ingresos por venta de productos, servicios, contratos tecnológicos y/o licenciamientos por 2.900 millones de pesos, acumulando un total de 21.300 millones de pesos. Estos centros son: Fraunhofer Chile Research - Center for Systems Biotechnology FCR-CSB, Communication and Information

Research & Innovation Center (CIRIC), SMI-ICE CHILE, Sustainable Minerals Institute International Centre of Excellence - Chile, University of California Davis Life Sciences Innovation Center, Centro de Excelencia en Nanofibras Leitat Chile, International Center of Excellence for Solar Energy - ICESE y MERIC - Marine Energy Research and Innovation Center.

6.9 PROGRAMA DE FORTALECIMIENTO Y CREACIÓN DE CAPACIDADES TECNOLÓGICAS PARA LA GENERACIÓN DE BIENES PÚBLICOS PARA LA COMPETITIVIDAD (ITPS)

Durante el 2020 Corfo apoyó el fortalecimiento de infraestructura, equipamiento y capital humano especializado, a través del fortalecimiento de dos Institutos Tecnológicos ya existentes (CIREN e INFOR) y la creación de 2 nuevos Institutos Tecnológicos en los ámbitos de resiliencia antes desastres de origen natural y el sector logístico (Itrend y Conecta Logística), con el propósito de contribuir a la generación innovaciones y bienes de carácter público que impulsen el desarrollo de estos sectores, así como apoyar la toma de decisiones de política pública.

◦ ITREND

Institución cuyo objetivo es impulsar la creación de bienes públicos que permitan alinear las capacidades de investigación, desarrollo, innovación y emprendimiento en el ámbito de la resiliencia ante los grandes desafíos que presentan las amenazas naturales extremas en Chile. Asimismo, generar oportunidades que impulsen y fortalezcan la investigación científica, el desarrollo de nuevas tecnologías, la integración de soluciones innovadoras y el emprendimiento de base científica-tecnológica, donde los distintos actores de la Academia, el Estado, la Sociedad Civil y la Industria, sean agentes de cambio en la construcción articulada de un sistema más seguro y resiliente ante desastres para el país.

◦ CONECTA LOGÍSTICA

Conecta Logística trabaja para fomentar y apoyar la eficiencia, competitividad, productividad y sostenibilidad del sector logístico, promoviendo y generando la existencia de bienes y servicios de interés público, articulando actividades de investigación y desarrollo, transferencia tecnológica e innovación, asistencia tecnológica y técnica especializada, que apoyen la toma de decisión pública y privada, la coordinación entre actores e impulsen al sector logístico como plataforma de productividad. En el desarrollo de estos proyectos se ha contado con la colaboración activa de mandantes del sector público, tales como la Subsecretaría de Transportes, Ministerio de Hacienda, Subsecretaría de Desarrollo Regional y Administrativo, Subsecretaría del Interior y Subsecretaría de Agricultura.

6.10 CONVENIOS DE DESEMPEÑO DE INSTITUTOS TECNOLÓGICOS (CDITS)

Durante el 2020 CORFO llevo la gestión y seguimiento de los convenios de desempeño y transferencia anuales de las instituciones que reciben recursos de la Ley de Presupuestos del sector público a través de Corfo: Instituto Nacional de Normalización

(INN); Instituto de Fomento Pesquero (IFOP); Fundación Chile (FCH). El propósito de estos convenios es reforzar áreas relevantes para el desarrollo del quehacer de estas Instituciones en calidad y oportunidad, así como la creación de nuevas áreas de trabajo e identificación de nuevas oportunidades de apalancamiento.

Adicionalmente se llevó la gestión y seguimiento de dos convenios de transferencia para la ejecución de dos iniciativas lideradas por Fundación Chile: El Programa de Innovación Abierta en Minería (EXPANDE) y el Programa de Formación Técnica en Minería (ELEVA).

6.11 STARTUP CIENCIA

Corfo junto con el ministerio de Ciencia, Tecnología, Conocimiento e Innovación, lanzaron en mayo 2020 el programa Startup Ciencia que tuvo como objetivo promover la creación y crecimiento de empresas de base científico-tecnológica en Chile, a través del cofinanciamiento y apoyo en el proceso de validación técnica y de negocio de sus productos y /o servicios para facilitar su entrada a mercados nacionales e internacionales. Fueron adjudicados 19 proyectos con un aporte Corfo de \$3.936.303.092.- (84,60% del costo total de los proyectos. Los proyectos adjudicados son de las regiones de Valparaíso (2), Metropolitana (14) y de Biobío (3). Seis proyectos son de inteligencia artificial; tres de dispositivos médicos; cuatro de robótica, tres de biotecnología; uno de manufactura avanzada, uno de materiales avanzados y uno de tecnología de procesos químicos.

6.12 PROGRAMAS TECNOLÓGICOS

Programas asociativos de I+D+i orientados a mejorar la productividad de las empresas y contribuir a diversificar y sofisticar el tejido productivo, a través de la promoción de programas que incluyen la ejecución articulada de portafolios de proyectos de investigación aplicada y desarrollo tecnológico con visión de largo plazo que se realizan en cooperación entre universidades, centros, empresas y sector público.

A la fecha, Corfo mantiene vigentes cuatro instrumentos: Programa Diversificación Acuícola (PDACH), Programas de Mejoramiento Genético (PMG), Consorcios Tecnológicos para la Innovación (CTI) y Programas/Consorcios Tecnológicos Estratégicos (PTEC/CTEC). Durante el año 2020, la Gerencia de Capacidades Tecnológicas tuvo una cartera de 36 programas, según el siguiente detalle:

- 1 Programa de Diversificación Acuícola
- 3 Programas de Mejoramiento Genético
- 8 Consorcios Tecnológicos para la Innovación
- 22 Programas/Consorcios Tecnológicos Estratégicos

LISTADO DE PROGRAMAS

NOMBRE PROGRAMA

NOMBRE BENEFICIARIO

PDAC Corvina

FUNDACIÓN CHILE

PTEC Solar AtamoS-TEC

UNIVERSIDAD DE ANTOFAGASTA

PTEC Interoperabilidad Minera

FUNDACIÓN CHILE

PTEC Minería Tranque inclusivo

FUNDACIÓN CHILE

PTEC Recuperación Elementos Valor Relave Mero - JRI

MRI INGENIERIA S. A.

PTEC Envases Co-Inventa

UNIVERSIDAD DE SANTIAGO DE CHILE

Consortio Tecnológico IFAN

CONSORCIO DE CEREALES FUNCIONALES S.A.

PTEC Fruticultura Sur

FUNDACIÓN PARA EL DESARROLLO FRUTÍCOLA - FDF

PTEC Fruticultura Sur

UNIVERSIDAD DE CHILE

PTEC Fruticultura Norte PTEC Seriola

BIOTECNOLOGIA FRUTICOLA S. A

ACUICOLA DEL NORTE

PTEC Corvina

FUNDACIÓN CHILE

PTEC Congrio

COLORADO CHILE S. A

PTEC InnovaOceanica PTEC Acuicultura Oceánica

SALMONES AYSEN S.A.

ECOSEA FARMING SpA

PTEC Hidrógeno-Diésel

ALSET INGENIERIA SpA

PTEC Celdas de Combustión

UNIVERSIDAD FEREDICO SANTA MARIA

PMG Uva de mesa PMG Carozo

BIOTECNOLOGIA FRUTICOLA S. A

UNIVERSIDAD DE CHILE

PMG Cerezo

CONSORCIO TECNOLOGICO DE LA INDUSTRIA HORTOFRUTICOL
A S. A

Consortio I+D Vinos de Chile

I+D VINOS DE CHILE S. A

Consortio Hortofrutícola ASOEX

CONSORCIO TECNOLOGICO DE LA INDUSTRIA HORTOFRUTICOL
A S. A

Consortio Biofrutales Consortio Regenero

BIOTECNOLOGIA FRUTICOLA S. A

CONSORCIO REGENERO S.A

CONSORCIO TECNOLOGICO EN BIOMEDICINA CLINICO-
MOLECULAR S.A

Consortio Biomedicina BMRC

Consortio ICTIO Biotechnologies

CONSORCIO TECNOLÓGICO DE SANIDAD ACUÍCOLA S.A

PTEC Innovación en Manufactura Avanzada

UNIVERSIDAD DE CHILE

PTEC CEM-3DX

LEITAT

PTEC - HAMA

UNIVERSIDAD DE CONCEPCIÓN

Centro Tecnológico Quitai - Anko

Universidad de La Serena

Centro Avanzado Para Tecnologías del Agua (CA
PTA) UNIVERSIDAD DE CHILE

Consortio Tecnológico del Agua CoTH2O

UNIVERSIDAD DE CONCEPCIÓN

• **EVALUACIONES DE CONTINUIDAD DE LAS INICIATIVAS DE PROGRAMAS TECNOLÓGICOS**

En 2020, se realizaron las evaluaciones de continuidad, referente al cambio de etapa de Programas Tecnológicos Estratégicos y Consorcios Tecnológicos para la Innovación, los cuales conllevaron además de la revisión técnica propia de Corfo, apoyo con evaluaciones externas de expertos en la materia de estas iniciativas, además de paneles consultivos con otras instituciones públicas y stakeholders. Las iniciativas que fueron evaluadas para su continuidad, durante 2020, fueron las siguientes:

- Consorcio Tecnológico ICTIO
- Consorcio Tecnológicos en Biomedicina BMRC
- Consorcio Tecnológicos en Biomedicina REGENERO
- Consorcio Tecnológicos en Fruticultura ASOEX
- Consorcio Tecnológicos en Fruticultura Biofrutales
- Programa Tecnológico Frutícola zona Sur – FDF
- Programa Tecnológico Frutícola zona Sur – UCh
- Programa Tecnológico Frutícola zona Norte – Biofrutales
- Programa Tecnológico en Ingredientes IFAN
- Programa Tecnológico de Congrio
- Programa Tecnológico de Erizo-Loco
- Programa Tecnológico en Acuicultura Oceánica InnovaOceánica
- Programa Tecnológico en Celdas de Combustible
- Programa Tecnológico en Combustión Dual

Sobre estos mismos proyectos, los consorcios y programas que recibieron recursos durante 2020 fueron:

- Consorcio Tecnológico en Biomedicina BMRC
- Consorcio Tecnológico en Biomedicina REGENERO
- Consorcio Tecnológico en Fruticultura ASOEX
- Programa Tecnológico Frutícola zona Sur – FDF
- Programa Tecnológico Frutícola zona Sur – UCh
- Programa Tecnológico Frutícola zona Norte – Biofrutales
- Programa Tecnológico en Ingredientes IFAN
- Programa Tecnológico de Congrio
- Programa Tecnológico en Acuicultura Oceánica InnovaOceánica
- Programa Tecnológico en Celdas de Combustible

6.13 PROGRAMA INGENIERÍA PARA EL 2030

El principal foco del programa es la vinculación con la industria para lo cual se trabaja en seis ejes: armonización curricular y posgrados tecnológicos, comercialización y emprendimiento de base tecnológica, I+D aplicada y vinculación con la industria, capital humano y gestión del cambio, alianzas internacionales y movilidad, y

gobernanza y sinergias. Están participando 17 universidades y los alumnos titulados bajo el programa alcanzan a cerca de 1800; sin embargo, los que están realizando innovación, transferencia y emprendimiento alcanzan a más de 4600. Son 17 universidades de diez regiones diferentes del país que están cambiando, y durante el 2021 tendremos las primeras universidades terminando su proyecto, mientras otras trabajarán hasta el 2026.

6.14 PROGRAMA CIENCIA E INNOVACIÓN PARA EL 2030

Durante el 2020, 16 universidades participantes del programa iniciaron su etapa de implementación que durará los próximos seis años. El programa cubre 11.319 alumnos, lo que representa al 70% de la cobertura completa de alumnos de pregrado en las Facultades de Ciencias Básicas del país.

6.15 OFICINAS DE TRANSFERENCIA Y LICENCIAMIENTO

Estas oficinas están ubicadas en universidades, centros de investigación que trabajan con los equipos de investigación para sacar resultados que sean aplicables a las necesidades de la industria y de la sociedad. Durante el 2020 se realizó seguimiento a una cartera de 25 proyectos de Consolidación de OTLs.

6.16 HUBS DE TRANSFERENCIA TECNOLÓGICA

El programa tiene como foco llevar la tecnología creada en las universidades hacia el mercado. Modelo colaborativo e innovador para la comercialización y transferencia de tecnologías de Chile hacia el Mundo. En el 2020 hay vigentes tres Hubs: Andes Pacific Technology Access APTA, Hub de Innovación y transferencia Tecnológica con especialización en Agricultura, Salud, Producción Industrial, Ingeniería y Energía; y HubTec Chile.

6.17 PROGRAMA ACELERA CHILE

El Programa Acelera Chile se orienta a dar apoyo a empresas con potencial de crecimiento que puedan desarrollarse y, con ello, contribuyan a fortalecer el tejido productivo de ciertos territorios, en los que el apoyo de Corfo pueda hacer una diferencia. En dicho contexto, el objetivo del programa es acelerar, mediante acompañamiento, asistencia técnica, acercamiento a redes de fomento productivo y/o financiamiento, el desarrollo y crecimiento de empresas ubicadas en territorios de oportunidades, agregando y reteniendo valor.

Durante el 2020 se implementaron cinco proyectos, por un presupuesto de 750 mil millones de pesos en las regiones de Tarapacá, Atacama, O'Higgins, Ñuble y Aysén, que fueron seleccionadas para realizar una segunda experiencia piloto que permita validar las hipótesis de valor e introducir mejoras para una futura operación del programa en régimen. Para estos proyectos se realizaron ajustes al modelo de

intervención de los territorios, incorporando los aprendizajes de la experiencia piloto previa del programa. Además, dadas las condiciones sanitarias por la pandemia del Covid-19, el programa definió aspectos relevantes y adaptó los planes de trabajo para asegurar el cumplimiento de los objetivos de los proyectos.

En dicho contexto, durante el año se articularon a las instituciones de la red de fomento de las regiones de Tarapacá, Atacama, O'Higgins y Ñuble, las que proporcionaron un listado de 1.701 empresas referidas, dentro de las cuales, mediante entrevistas individuales, el programa seleccionará a sus potenciales beneficiarios.

Adicionalmente, este 2020 finalizaron los cuatro proyectos piloto ejecutados en el periodo 2019- 2020, en las regiones de Coquimbo, Maule, Los Ríos y Los Lagos. Dichos proyectos levantaron un listado inicial de 1.880 empresas con potencial de ser participantes del programa. De dichas empresas, 758 fueron diagnosticadas en terreno y se seleccionaron a 104 mejores proyectos, con el fin de acercarlos a fuentes de financiamiento y/o diseñarles un plan de trabajo individual (empresas aceleradas). Asimismo, para otras 654 empresas se diseñó un plan de trabajo grupal, implicando 2.000 horas de asistencia empresarial (empresas dinamizadas).

Particularmente, Programa Acelera Chile se implementó en 31 comunas, distribuidas en 4 regiones del país, considerando el siguiente detalle: se otorgaron subsidios a la inversión para 78 proyectos, implicando un aporte Corfo de 1.430 millones de pesos (25% de la inversión total), 1.240 millones de pesos aporte regional (21%) y 3.122 millones de pesos de aporte privado (54%).

6.18 PROGRAMAS TERRITORIALES INTEGRADOS (PTI)

Los Programas Territoriales Integrados son una propuesta de desarrollo económico territorial que se acerca a la región desde sus vocaciones productivas y las cadenas de valor, cuyo diseño se sustenta en la capacidad de gestionar el apalancamiento de recursos públicos y privados con el fin de implementar una cartera de iniciativas de inversión en fomento productivo y condiciones habilitantes. Por cuanto, el objetivo del PTI es apoyar la coordinación y articulación de acciones y proyectos destinados a mejorar la competitividad de un territorio, a través de un conjunto de acciones que fomenten el desarrollo productivo sustentable de cadenas de valor y/o sectores con potencial de escalamiento y de impacto estratégico en la economía regional y/o local.

En relación a los resultados 2020, el programa ha permitido un importante despliegue territorial, llegando a aprobar el financiamiento de 37 programas, por un presupuesto de 1.224 millones de pesos (907 millones de pesos de presupuesto Corfo y 317 millones de pesos extrapresupuestarios provenientes de convenios de transferencia con Gobiernos Regionales).

Los proyectos PTI han logrado reunir a un estimado de 2.000 beneficiarios (considerando asociaciones agrícolas, comunidades indígenas, cooperativas, entidades privadas y personas naturales); junto a 343 actores para conformar gobernanzas que posibilitan la coordinación y articulación de los esfuerzos públicos y privados (siendo 41% actores privados, 43% actores públicos, 9% gremios y 7% entidades académicas). Asimismo, han logrado apalancar recursos por un monto de 25 mil millones de pesos para el financiamiento de las carteras de iniciativas de escalamiento competitivo (productivos y/o habilitantes) de los proyectos.

6.19 PROGRAMAS ESTRATÉGICOS

Los Programas Estratégicos tienen como objetivo mejorar la competitividad de nuestra economía a través del desarrollo de sectores estratégicos, mediante una sólida coordinación entre empresas, instituciones públicas, la academia y los líderes de la comunidad, para converger en torno a una visión de éxito, desafiante y alcanzable, co-construir e implementar hojas de ruta que aborden el cierre de las brechas tecnológicas y competitivas, con financiamiento público y privado. En dicho contexto, durante el año 2020 se financiaron 17 proyectos en etapa de implementación de la hoja de ruta y 4 en etapa de diseño, por un presupuesto de 2.193 millones de pesos. En total se ejecutaron los siguientes 21 programas:

- **Cuatro Programas Estratégicos Nacionales:** Turismo Sustentable; Construye 2025; Alimentos Saludables; y Economía creativa;

- **Cuatro Programas Estratégicos Mesoregionales:** Salmón sustentable; 2) Industria de la madera de alto valor; 3) Enoturismo; y 4) Turismo ruta escénica parques nacionales, lagos y volcanes.

- **13 Programas Estratégicos Regionales:** 1) Turismo activo y naturaleza en entornos patrimoniales (Arica siempre activa); 2) Turismo descubre El Tamarugal; 3) Clúster minero Antofagasta; 4) Agregación de valor y fuente de bioproductos marinos (MASMAR); 5) Fruticultura sustentable; 6) Valparaíso creativo; 7) Horticultura de alta tecnología (Horticrece); 8) Agroindustria para el desarrollo (Maule alimento); 9) Turismo cultura y naturaleza en el territorio de Nahuelbuta y La Araucanía costera; 10) Industria mitilicultora (Mejillón); 11) Turismo Aysén Patagonia, naturaleza y aventura; 12) Santiago ciudad inteligente (Se Santiago); y 13) Santiago, turismo de montaña

Dentro de los resultados del portafolio de programas vigentes, destacan los siguientes:

- El número de participantes estimado son 11.732, mientras que los integrantes de gobernanzas alcanzan a 500, de los cuales el 57% corresponde a representantes de organizaciones no gubernamentales. Asimismo, cabe destacar la ejecución de 1.200 iniciativas asociadas a las hojas de ruta de los Transforma.

- En cuanto al apalancamiento de recursos Corfo (periodo 2014-2020), la cartera de proyectos ha logrado atraer recursos por un monto de 512.450 millones de pesos, de los cuales 243.086 millones de pesos son aporte público y 269.364 millones de pesos corresponden a aporte privado. Por otro lado, el monto de recursos público privado que no corresponden al presupuesto de la Corporación ascendió a 49.015 millones de pesos para el financiamiento de 190 proyectos, de los cuales destacan los aportes de CONAF-GORE Aysén (PER Turismo Aysén), Programa de Incentivo Tributario (PEM Salmón Sustentable) y los aportes de los Gobiernos Regionales (FIC-FNDR) en varios programas regionales y mesorregionales.
- En cuanto al cierre de brechas, el Programa Transforma alcanza un 52% de avance respecto a un total de 114 brechas detectadas en materias de infraestructura física habilitante; capital humano calificado; información pública; acceso a mercados y financiamiento; infraestructura y equipamiento tecnológico; estándares y normativas; conocimiento científico y tecnológico; tecnologías genéricas; articulación de las cadenas de valor; emprendimientos tecnológicos; servicios tecnológicos I+D; y formación de capital humano.

Finalmente, en base al contexto de la crisis social y sanitaria, se decide mejorar el alineamiento y foco de los programas en virtud de la “Agenda Mejor Gasto Público”. En ese sentido, las acciones más destacadas fueron:

- Se dispone de un sistema de control de gestión con reportes de resultados agregados y por programa sobre el cierre de brechas y el apalancamiento de recursos.
- Se realizó un levantamiento de casos de empresas que han realizado procesos de transformación productiva con el apoyo de los programas Transforma.
- Se revisaron todas las renovaciones de gobernanzas, rediseños de hojas de ruta y actualización de planes de acción en función de la contingencia, con la participación activa de las Direcciones Regionales.
- Se buscó promover/potenciar el trabajo remoto o la innovación en modelos de negocios en la industria; buscar la oportunidad ante la crisis.

6.20 INSTRUMENTO REDES

A través del Instrumento REDES, se contribuye a aumentar la competitividad de las empresas, constituidas en Chile, cofinanciando proyectos que incorporen mejoras en gestión, productividad, sustentabilidad y/o innovación. Se espera que los beneficiarios de alguna de las 4 líneas de financiamiento del este Instrumento, implementen una estrategia asociativa de negocios y/o desarrollen redes productivas; identifiquen y disminuyan las brechas que afecten su competitividad, productividad y la base tecnológica de sus empresas; y mejoren el desempeño en sus mercados y/o accedan a nuevos mercados, locales o internacionales. En total para el instrumento Redes, se apoyó a 1.602 empresas a través de la ejecución de 187 proyectos con un aporte de 3.907 millones de pesos (recursos presupuestarios).

Con la línea de financiamiento Red Asociativa; que apoya a un grupo de empresas para que desarrollen e implementen una estrategia asociativa que busque mejorar su oferta y acceder a nuevos mercados; 326 pymes accedieron a los beneficios de la asociatividad y colaboración para el acceso a nuevos mercados, a través del desarrollo de 82 proyectos y la asignación de 1.926 millones de pesos.

Con la línea de financiamiento Red Proveedores; que fortalece a empresas proveedoras y su relación con empresa(s) mandante(s); se fortalecieron las capacidades en 788 empresas proveedoras para mejorar su cadena productiva, oferta de valor y acceso a nuevos mercados, a través de la ejecución de 55 proyectos por un monto de 1.100 millones de pesos.

Con la línea de financiamiento Red Mercados, se apoyaron a 171 empresas mediante 22 proyectos, cuyo foco fue la mejora de capacidades y conocimientos necesarios para acceder, directa o indirectamente a mercados internacionales, con un desembolso total de 403 millones de pesos, potenciando el trabajo en red y la materialización de procesos asociativos de comercialización.

7. FORTALECIMIENTO INSTITUCIONAL

Para asumir los desafíos que enfrenta el país, Corfo trabaja con el propósito de ser una institución de excelencia que entrega un mejor servicio a sus diferentes usuarios y ciudadanía. Para ello se promoverá el desarrollo de capacidades y conocimientos de sus funcionarios para contar con un equipo de alto rendimiento, y con dominio de las nuevas tendencias. Somos la principal Institución promotora de innovación en el país, por lo que aspiramos a una consecuencia interna acorde al requerimiento de un Estado más simple y moderno. Por ello, estamos instalando y profundizando procesos de innovación al interior de Corfo, además de actualizar nuestros sistemas y funcionamiento; avanzando en la construcción de data institucional que contribuya a la transparencia y la toma de decisiones basada en evidencia.

Principales iniciativas 2020:

7.1 SIMPLIFICACIÓN DE PROCESOS DE NEGOCIO

Durante el año 2020 se trabajó en simplificación de procesos de negocio con la Unidad de Excelencia Operacional de Corfo, que permitió firmar cuatro acuerdos de servicios con la Subgerencia Legal de Innovación y Capacidades Tecnológicas, Servicios de

Formalización y Pago con la Unidad de Operaciones de la Gerencia de Emprendimiento, Servicios de Atención al Cliente con la Unidad Clientes y Participación Ciudadana, y Servicios Administrativos. Asimismo, se implementaron procesos de cero papel, previo a la pandemia, lo que permitió a partir de marzo tener todos los procesos de cartas y firmas en forma digital.

7.2 MODERNIZACIÓN Y AGILIZACIÓN DE SEGUIMIENTO TÉCNICO

Como parte de la modernización y agilización de seguimiento técnico de las empresas de proyectos subsidiados y certificados en un contexto de pandemia y crisis económica, la Gerencia de Innovación inició un proceso de transformación digital orientado a un seguimiento inteligente de proyectos, donde el área de seguimiento logró durante el 2020 importante avance a nivel de eficiencia. Se destacan los siguientes datos anuales: Establecer un mapa de 18 key performance indicators en ámbitos de mercado, técnico y aprendizaje que permiten medir el desempeño del portafolio, tiempo de realización y administrativo de informes de seguimiento. A la fecha se han levantado +500 empresas con esta nueva modalidad de informes efectivos y concisos.

Reducción en un 60% en el tiempo de tramitación de ejecutivos de suspensiones, reitimizaciones y reprogramación de proyectos.

Aumento de 300%, respecto el 2019, de contactos con empresas del portafolio, fortaleciendo el seguimiento y pasando de 563 (2019) a más de 1600 contactos en 2020.

Capacitación y traspaso del modelo de seguimiento inteligente a diferentes instituciones de la red de fomento pública y otras áreas de CORFO.

7.3 CREACIÓN UNIDAD DE ANÁLISIS TERRITORIAL

Desde su creación en junio de 2020 y de acuerdo a la función encomendada, respecto de facilitar la toma de decisiones estratégicas de fomento productivo regional y territorial, para que las Direcciones Regionales optimicen sus capacidades de análisis, proyección y prospectiva en el marco del rol de orientación estratégica de las políticas de desarrollo productivo de sus respectivas regiones y territorios funcionales que las conforman, la unidad ha podido generar diversas acciones para consolidar su modelo de trabajo.

Durante el segundo semestre del año 2020 se generaron informes con gráficos dinámicos e interactivos usando Software de BI, en el cual se consolidan distintas fuentes de información, económica, poblacional y sectorial, generando visualizaciones con la caracterización económica y poblacional de las regiones, provincias, comunas, y territorios funcionales del país, usando las fuentes de datos más confiables y actualizadas disponibles (Censo 2017, Datos de actividad económica del SII, formación MINEDUC, empleo INE, Evolución Producción Bienes y Servicio, Banco Central, entre otros). Actualmente se encuentran disponibles para todas las Direcciones Regionales dos informes en nuestra Intranet de Corfo. En dicho espacio se encuentran publicados dos informes de caracterización territorial y sectorial, para apoyar a las Direcciones Regionales de Corfo.

A diciembre de 2020 se han generado informes de caracterización para todas las regiones, de acuerdo con las categorías de servicios y otro set para responder a requerimientos específicos.

NIVEL DE COLOCACIONES POR TIPO DE INTERVENCIÓN A NIVEL CORPORATIVO

A continuación, se presenta información consolidada del comportamiento presupuestario de cada área de negocio, correspondiente al mes de diciembre del año 2020.

PRESUPUESTO, Y EJECUCIÓN POR GERENCIA DE NEGOCIO^[1].

ÁREAS DE NEGOCIO	PRESUPUESTO 2019 MM\$	EJECUCIÓN 2019 MM\$	PRESUPUESTO 2020 MM\$	EJECUCIÓN 2020 MM\$	% EJECUCIÓN 2020
REDES Y TERRITORIOS^[2]	25.000	24.673	14.192	14.154	100%
Subgerencia Redes e Instrumentos Competitivos	17.095	16.787	8.467	8.445	100%
Dirección de Aceleración Territorial	4.537	4.537	3.415	3.415	100%
Gastos	3.369	3.349	2.310	2.295	99%
EMPRENDIMIENTO	23.554	23.554	13.591	13.493	99%
Ecosistemas de Emprendimiento	9.088	9.088	7.501	7.451	99%
Financiamiento Temprano	12.020	12.020	4.715	4.715	100%
Gastos	2.446	2.446	1.376	1.327	96%
START UP CHILE	3.722	3.722	4.599	4.595	100%
Programas Start Up	3.722	3.722	4.239	4.235	100%
Gastos	0	0	360	360	100%

CAPACIDADES TECNOLÓGICAS	34.297	34.297	31.542	31.299	99%
Centros Tecnológicos	14.238	14.238	12.460	12.459	100%
Transferencia Tecnológica	19.770	19.770	17.369	17.126	99%
Desarrollo Tecnológico	0	0	1.713	1.713	100%
Gastos	290	290	0	0	0%
INNOVACIÓN	28.759	28.751	20.977	20.798	99%
Programas de Innovación	28.344	28.339	20.553	20.412	99%
Gastos	415	412	425	386	91%
INVERSIÓN Y FINANCIAMIENTO - SUBSIDIOS	67.463	67.371	62.871	62.819	100%
Aplicación Fondo Cobertura de Riesgos	62.729	62.650	59.772	59.764	100%
Compensación Intereses de Créditos	4.734	4.721	3.099	3.054	99%
TOTAL SUBSIDIOS	182.797	182.368	147.773	147.158	100%
INVERSIÓN Y FINANCIAMIENTO - PRÉSTAMOS	97.803	92.869	198.020	162.289	82%
Refinanciamiento Créditos Pyme	55.917	54.540	158.020	128.058	81%
Fondos y Sociedades de Inversión	41.886	38.329	40.000	34.231	86%

TOTAL	280.599	275.236	345.793	309.446	89%
--------------	----------------	----------------	----------------	----------------	------------

i. TRANSFERENCIAS, B

TRANSFERENCIAS - BENEFICIARIOS Y PROYECTOS POR GERENCIA DE NEGOCIO

ÁREAS DE NEGOCIO	TRANSFERENCIAS DICIEMBRE			BENEFICIARIOS DICIEMBRE			PROYECTOS / OPERACIONES DICIEMBRE		
	2019 MM\$	2020 MM\$	VAR %	2019	2020	VAR %	2019	2020	VAR %
REDES Y TERRITORIOS	23.322	12.920	-45%	6.235	29.981	381%	895	358	-60%
Subgerencia de Redes e Instrumentos Competitivos	14.133	6.672	-53%	4.487	1.952	-56%	670	249	-63%
Dirección de Aceleración Territorial ^[3]	5.105	3.847	-25%	0	0	0%	50	36	-28%
Programa de Formación para la Competitividad ^[4]	2.464	1.557	-37%	1.586	27.959	1663%	13	3	-77%
Industrias Creativas ^[5]	1.620	845	-48%	162	70	-57%	162	70	-57%
EMPRENDIMIENTO	23.115	12.887	-44%	896	1.698	90%	798	587	-26%
Ecosistemas de Emprendimiento	9.491	7.192	-24%	239	1.237	418%	152	139	-9%
Financiamiento Temprano	13.624	5.695	-58%	657	461	-30%	646	448	-31%
START UP CHILE	3.722	4.595	23%	163	185	13%	163	184	13%
CAPACIDADES TECNOLÓGICAS	33.308	29.795	-11%	337	306	-9%	76	73	-4%

Centros Tecnológicos	13.538	11.859	-12%	136	106	-22%	19	17	-11%
Transferencia Tecnológica	19.770	16.222	-18%	201	187	-7%	57	43	-25%
Desarrollo Tecnológico	0	1.713	100%	0	13	100%	0	13	100%
INNOVACIÓN	29.039	21.916	-25%	767	915	19%	670	824	23%
Innovación	29.039	21.916	-25%	707	727	3%	611	651	7%
Incentivo Tributario I+D[6]	36.642	76.738	109%	60	188	213%	59	173	193%
INVERSIÓN Y FINANCIAMIENTO - SUBSIDIOS	64.507	59.790	-7%	16.995	14.120	-17%	28.997	22.064	-24%
Aplicación Fondo Cobertura de Riesgos[7]	59.798	57.014	-5%	6.352	6.144	-3%	7.458	7.100	-5%
Subsidio Contingente a la Cesantía	303	219	-28%	312	275	-12%	803	593	-26%
Compensación Intereses de Créditos[8]	4.407	2.557	-42%	10.331	7.701	-25%	20.736	14.371	-31%
TOTAL SUBSIDIOS	177.013	141.903	-20%	25.393	47.205	86%	31.599	24.090	-24%
INVERSIÓN Y FINANCIAMIENTO - PRÉSTAMOS	92.869	162.289	75%	113.082	87.289	-23%	125.726	98.259	-22%
Créditos	54.540	128.058	135%	73.747	60.763	-18%	73.883	65.617	-11%
Fondos de Inversión	38.329	34.231	-11%	71	83	17%	107	117	9%
Instituciones de Garantía Recíproca (IGR) Créditos	0	0	0%	535	457	-15%	1.142	1.045	-8%
Coberturas[9]	861.521	620.400	-28%	38.729	25.986	-33%	50.594	31.480	-38%

TOTAL	269.88	304.19		138.47	134.49		157.32	122.34	-22%
	1	2	13%	5	4	-3%	5	9	

i.

TRANSFERENCIAS POR TAMAÑO DE EMPRESA

A continuación, se presenta en forma consolidada por área de negocio la distribución por tamaño de empresas de sus transferencias para el período enero - diciembre 2020. Se consideran las transferencias que es posible asignarle un tamaño de empresa.

REDES Y TERRITORIOS	MICRO	PEQUEÑA	MEDIANA	GRANDE	SIN CLASIFICAR	TOTAL TRANSFERENCIAS
Diciembre 2020	14%	21%	7%	2%	57%	10.519

PROGRAMA FORMACIÓN PARA LA COMPETITIVIDAD	MICRO	PEQUEÑA	MEDIANA	GRANDE	SIN CLASIFICAR	TOTAL TRANSFERENCIAS
Diciembre 2020	38%	0%	0%	0%	62%	1.557

INDUSTRIAS CREATIVAS	MICRO	PEQUEÑA	MEDIANA	GRANDE	SIN CLASIFICAR	TOTAL TRANSFERENCIAS
Diciembre 2020	53%	35%	7%	0%	5%	845

EMPRENDIMIENTO	MICRO	PEQUEÑA	MEDIANA	GRANDE	SIN CLASIFICAR	TOTAL TRANSFERENCIAS
Diciembre 2020	24%	33%	6%	21%	16%	12.887

START UP CHILE	MICRO	PEQUEÑA	MEDIANA	GRANDE	SIN CLASIFICAR	TOTAL TRANSFERENCIAS
Diciembre 2020	24%	17%	1%	0%	59%	4.595

CAPACIDADES TECNOLÓGICAS	MICRO	PEQUEÑA	MEDIANA	GRANDE	SIN CLASIFICAR	TOTAL TRANSFERENCIAS
Diciembre 2020	11%	11%	12%	49%	17%	29.795

INNOVA	MICRO	PEQUEÑA	MEDIANA	GRANDE	SIN CLASIFICAR	TOTAL TRANSFERENCIAS
Diciembre 2020	33%	27%	13%	11%	16%	21.916

INVERSIÓN Y FINANCIAMIENTO	MICRO	PEQUEÑA	MEDIANA	GRANDE	SIN CLASIFICAR	TOTAL TRANSFERENCIAS
Diciembre 2020	81%	6%	3%	0%	10%	162.289

- Gerencia de Innovación, Beneficio Ley Crédito Tributario I+D, no se consideran en el total de transferencias los recursos correspondientes a esta Línea, por cuanto no son recursos desembolsados por CORFO.
- Gerencia de Inversión y Financiamiento, Garantías, no se considera en desagregación de recursos por tamaño de empresa, por cuanto no son recursos desembolsados por CORFO.
- Gerencia de Inversión y Financiamiento, líneas asociadas a Subsidios, no se encuentran consideradas, por cuanto su información no está disponible por tamaño de empresa.

BENEFICIARIOS POR TAMAÑO DE EMPRESA - PROYECTOS / OPERACIONES

A continuación, se presenta en forma consolidada por área de negocio la distribución por tamaño de empresas de sus beneficiarios para el período enero - diciembre 2020. También se incluye la cantidad de proyectos u operaciones totales para cada una las áreas.

REDES Y TERRITORIOS	MICRO	PEQUEÑA	MEDIANA	GRANDE	SIN CLASIFICAR	TOTAL BENEFICIARIOS	N° PROYECTOS
Diciembre 2020	36%	42%	11%	4%	6%	1.952	285

PROGRAMA FORMACIÓN PARA LA COMPETITIVIDAD	MICRO	PEQUEÑA	MEDIANA	GRANDE	SIN CLASIFICAR	TOTAL BENEFICIARIOS	N° PROYECTOS
Diciembre 2020	39%	0%	0%	0%	61%	27.959	3

INDUSTRIAS CREATIVAS	MICRO	PEQUEÑA	MEDIANA	GRANDE	SIN CLASIFICAR	TOTAL BENEFICIARIOS	N° PROYECTOS
Diciembre 2020	56%	29%	6%	0%	10%	70	70

EMPRENDIMIENTO	MICRO	PEQUEÑA	MEDIANA	GRANDE	SIN CLASIFICAR	TOTAL BENEFICIARIOS	N° PROYECTOS
----------------	-------	---------	---------	--------	----------------	---------------------	--------------

Diciembre 2020	40%	8%	2%	5%	45%	1.698	587
-----------------------	------------	-----------	-----------	-----------	------------	--------------	------------

START UP CHILE	MICRO	PEQUEÑA	MEDIANA	GRANDE	SIN CLASIFICAR	TOTAL BENEFICIARIOS	N° PROYECTOS
Diciembre 2020	18%	11%	1%	0%	70%	185	184

CAPACIDADES TECNOLÓGICAS	MICRO	PEQUEÑA	MEDIANA	GRANDE	SIN CLASIFICAR	TOTAL BENEFICIARIOS	N° PROYECTOS
Diciembre 2020	8%	13%	15%	47%	16%	306	73

INNOVA	MICRO	PEQUEÑA	MEDIANA	GRANDE	SIN CLASIFICAR	TOTAL BENEFICIARIOS	N° PROYECTOS
Diciembre 2020	30%	22%	10%	23%	16%	915	824

INVERSIÓN Y FINANCIAMIENTO	MICRO	PEQUEÑA	MEDIANA	GRANDE	SIN CLASIFICAR	TOTAL BENEFICIARIOS	N° OPERACIONES
Diciembre 2020	77%	18%	5%	0%	0%	87.289	98.259

- Gerencia de Inversión y Financiamiento, líneas asociadas a Subsidios, no se encuentran consideradas, por cuanto su información no está disponible por tamaño de empresa.

CONSOLIDADO PROYECTOS POSTULADOS 2020 POR AREA DE NEGOCIO

i.

Gerencia / Área de Negocio	N° proyectos 2019	N° proyectos 2020	Var %	Var N°
Redes y Territorios	2.432	12.018	394%	9.586
Programa de Formación para la Competitividad	22	0	-100%	-22
Industrias Creativas	1.117	331	-70%	-786
Emprendimiento	4.067	3.709	-9%	-358
Start Up	1.732	2.028	17%	296
Capacidades Tecnológicas	29	600	1969%	571
Innovación	6.216	5.545	-11%	-671
Total	15.616	24.231	55%	8.615

CONSOLIDADO PROYECTOS APROBADOS POR ÁREA DE NEGOCIO

Instrumentos	N° proyectos 2019	Monto Aprobado MM\$ 2019	N° proyectos 2020	Monto Aprobado MM\$ 2020
--------------	-------------------	--------------------------	-------------------	--------------------------

Redes y Territorios	661	23.443	213	8.972
Programa de Formación para la Competitividad	13	2.421	3	1.557
Industrias Creativas	68	1.508	26	426
Emprendimiento	620	23.414	294	7.758
Start Up	190	4.030	120	2.890
Capacidades Tecnológicas	12	9.834	27	17.506
Innovación	470	21.635	542	22.197
Total	2.034	86.285	1.225	61.306

[1] Fuente: SAP cierre mes de diciembre 2020.

[2] Durante el año 2020 el Programa de Formación para la Competitividad - PFC (Programa Pyme en Línea) fue traspasado a la Gerencia General y las líneas asociadas a Industrias Creativas, fueron traspasadas a la Gerencia de Asuntos Corporativos, sin embargo, para efectos de este informe se mantienen ambas en la Gerencia de Redes y Territorios. Se informan como parte de la Subgerencia de Instrumentos Competitivos.

[3] En Gerencia de Redes y Territorios, la Dirección de Aceleración Territorial se encuentra compuesta por el Programa Territorial Integrado (PTI) y Programas Estratégicos (PE), los cuales no poseen beneficiarios directos. Los beneficiarios del año 2020 del Programa Acelera estarán disponibles durante el año 2021. Se estiman en alrededor de 800 - 1.000 beneficiarios. Lo anterior, debido a que por el Covid 19, se debieron paralizar las actividades del Programa durante el 1er trimestre del año 2020, siendo retomadas entre los meses de octubre y noviembre 2020.

[4] Programa de Formación para la Competitividad (PFC) y Pymes en Línea, fueron traspasados durante el año 2020 a la Gerencia General. Sin embargo, para efectos de este informe se presenta como parte de la Gerencia de Redes y Territorios. Del total de beneficiarios informados 27.693 corresponden al Programa Pymes en Línea.

[5] Programa de Industrias Creativas, fue traspasado durante el año 2020 a la Gerencia de Asuntos Corporativos. Sin embargo, para efectos de este informe se presenta como parte de la Gerencia de Redes y Territorios.

[6] En Gerencia de Innovación, Incentivo Tributario I+D, no se consideran en el total de transferencias los recursos correspondientes a esta Línea, por cuanto no son recursos desembolsados por CORFO, sino que son recursos certificados para acceder a este beneficio tributario. S se consideran los beneficiarios y proyectos presentados para poder optar a este beneficio tributario.

[7] Inversión y Financiamiento - Subsidios, Aplicación Fondo de Cobertura de Riesgos, los beneficiarios y operaciones corresponden a las operaciones pagadas en los programas de cobertura y contabilizadas en la ejecución de presupuesto. Un beneficiario puede tener más de una operación pagada en el período.

[8] Inversión y Financiamiento - Subsidios, Compensación Intereses de Créditos, un mismo beneficiario, puede tener una o más operaciones, y a su vez, cada operación puede tener un número distinto de cuotas. Para el año 2019, la cantidad total de cuotas pagadas para estos beneficiarios corresponde a 252.576. En el año 2020, la cantidad de cuotas pagadas es 132.111. No incluye las transferencias, beneficiarios, operaciones y cuotas asociadas a Mil Créditos.

[9] En Gerencia de Inversión y Financiamiento, Garantías, no se consideran en el total de transferencias los recursos correspondientes a esta Línea, por cuanto no son recursos desembolsados por CORFO. Sin embargo, sí se consideran sus beneficiarios y operaciones.

4. Desafíos para el período de Gobierno 2018 - 2022

Este año seguiremos profundizando nuestra misión que, por un lado, se trata de seguir incentivando el emprendimiento y la innovación, y, por el otro, en pensar y trabajar para delinear el Chile del futuro, con nuevas industrias y más oportunidades y bienestar para todos.

El objetivo de este 2021 es potenciar con fuerza cuatro grandes temas. Primero, queremos dar un paso más allá en digitalización y en las oportunidades que tienen las pymes de crecer y desarrollarse gracias a un mejor acceso a la tecnología, para lo que daremos a conocer nuevas herramientas que entregan más capacitación y más acceso a elementos fundamentales para convertirse en pymes exitosas.

Segundo, continuaremos empujando el desarrollo de la nueva industria del hidrógeno verde, que será capaz de generar miles de empleos y aprovechar las ventajas naturales que tiene Chile en energías renovables, logrando ser uno de los países más competitivos en este energético a nivel mundial.

Para esto, esperamos adjudicar la convocatoria que entregará hasta US\$ 30 millones a uno o más proyectos para concretar el primer proyecto piloto de Chile, además de otras iniciativas.

Tercero, estamos abocados a convertir a nuestro país en un destino de turismo montaña a nivel mundial. Existen las condiciones y ventajas

para que Chile sea catalogado como un destino sumamente atractivo en la materia, y para eso Corfo está implementando un Plan Nacional de Montaña, con metas concretas, que dará más herramientas a los territorios para ofrecer servicios de calidad y de categoría mundial, realzando las culturas y economías locales.

5. Anexos

Índice

.Anexo 1: Identificación de la Institución	83
.Anexo 2: Recursos Humanos	88
.Anexo 3: Recursos Financieros	99
.Anexo 4: Indicadores de Desempeño año 2017-2020	112
.Anexo 5: Compromisos de Gobierno 2018 - 2022	116
.Anexo 6A: Informe Programas / Instituciones Evaluadas (2019-2020)	117
.Anexo 6B: Informe Preliminar de Cumplimiento de los Compromisos de los Programas/Instituciones Evaluadas	120
.Anexo 7: Cumplimiento de Sistemas de Incentivos Institucionales 2020	128
.Anexo 8: Cumplimiento Convenio de Desempeño Colectivo 2018 -2020	130
.Anexo 9: Resultados en la Implementación de medidas de Género 2020	131
.Anexo 10a: Proyectos de Ley en tramitación en el Congreso Nacional 2018-2022	139
.Anexo 10b: Leyes Promulgadas durante 2020	140
.Anexo 11: Premios o Reconocimientos Institucionales 2020	141

Anexo 1: Identificación de la Institución

a) Definiciones Estratégicas 2018-2022

Leyes y Normativas que rigen el funcionamiento de la Institución

Ley N°6.640, y por el Decreto con Fuerza de Ley N°211 de 1960.

Misión Institucional

Mejorar la competitividad y la diversificación productiva del país, a través del fomento a la inversión, la innovación y el emprendimiento, fortaleciendo, además, el capital humano y las capacidades tecnológicas para alcanzar el desarrollo sostenible y territorialmente equilibrado

Objetivos Ministeriales

Nro.	Descripción
1	Generar cambios en el acceso a mercados, despejar barreras de entrada a ellos y disminuir la burocracia gubernamental de modo de impulsar el emprendimiento e incrementar la productividad de la economía.
3	Crear programas de acceso al financiamiento, apoyo a la gestión, desarrollo de capacidades empresariales y de mecanismos de asociatividad para las Empresas de Menor Tamaño de modo de poder enfrentar la transformación digital.
4	Desarrollar programas innovación para disminuir la brecha digital de las pequeñas y medianas empresas, fortaleciendo plataformas de capacitación, comercialización y colaboración, que les permita competir en nuevos mercados.

Objetivos Estratégicos

Nro.	Descripción
1	Mejorar las condiciones de Acceso al Financiamiento, a través de Programas de Coberturas, FONDEO, Fondos de Inversión, Créditos y nuevos productos financieros para aumentar la productividad de las empresas.
2	Fomentar el Emprendimiento mediante subsidios, plataformas de apoyo y promoción de cultura para mejorar la productividad de las empresas y la diversificación productiva.
3	Mejorar la gestión de las empresas a través de redes de apoyo, promoviendo la asociatividad, y dando acceso a conocimientos para mejorar la Productividad.
4	Apoyar el cierre de brechas que dificultan el desarrollo productivo mediante la ejecución de programas e instrumentos que contribuyan a enfrentar los grandes desafíos territoriales y nacionales.
5	Promover el desarrollo de las PYMES, el fortalecimiento de las capacidades y procesos de innovación dentro de las empresas, la sofisticación de la oferta existente mediante I+D y el apoyo a nuevas formas de innovación que impacten positivamente a la sociedad y que permitan resolver grandes desafíos de Chile.

Nro.	Descripción
6	Fortalecer las Capacidades Tecnológicas para apoyar la Innovación Empresarial y el Desarrollo de Bienes Públicos para la competitividad y mejoramiento de las capacidades regulatorias del Estado.
7	Mantener una adecuada Gestión Financiera para asegurar niveles óptimos de rentabilidad, liquidez y seguridad del patrimonio de CORFO

Productos Estratégicos vinculados a Objetivos Estratégicos

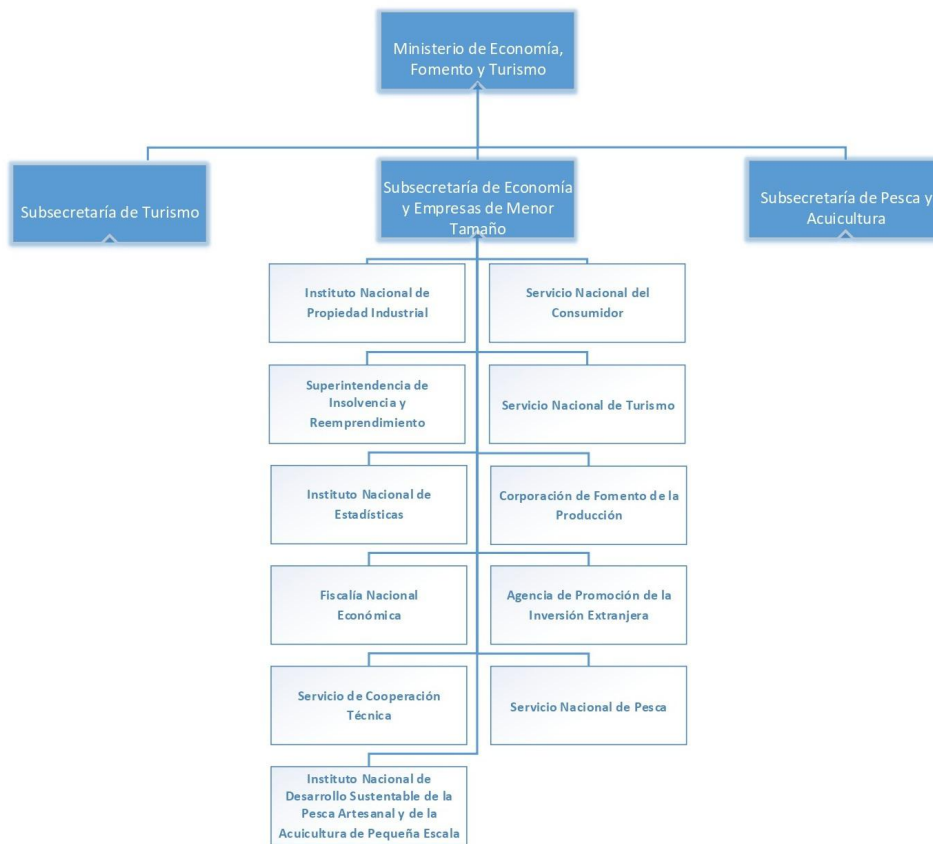
Nro.	Nombre	Descripción	Objetivos Estratégicos a los cuales se vincula
1	Subsidios para el Desarrollo Competitivo.	Servicios de apoyo técnico y financiamiento (subsidijs) a iniciativas de desarrollo competitivo.	3
2	Subsidios para el Desarrollo de la Innovación	Servicios de apoyo técnico y financiamiento (subsidijs) a iniciativas de desarrollo de la innovación.	5
3	Subsidios para el Desarrollo de Emprendimientos	Servicios de apoyo técnico y financiamiento (subsidijs) a desarrollos de emprendimientos	2
4	Créditos, Coberturas y Capital de Riesgo para el Acceso al Financiamiento de empresas	Servicios de Apoyo Financiero a empresas	1
5	Subsidios para el Cierre de Brechas en Ámbitos con Potencial	Servicios de apoyo técnico y financiamiento (subsidijs) a iniciativas destinadas a cerrar brechas que dificultan el desarrollo productivo y plataformas habilitantes con potencial.	4
6	Subsidios para el Fortalecimiento de Capacidades Tecnológicas.	Servicios de apoyo técnico y financiamiento (subsidijs) para el fortalecimiento de Capacidades Tecnológicas.	6
7	Gestión Patrimonial	Gestionar de forma adecuada el patrimonio institucional asegurando su preservación, proveyendo liquidez y generando rentabilidad, a fin de asegurar el financiamiento y compromisos financieros asumidos por la institución en el tiempo. Incluye los recursos asignados al Fondo de Cobertura de Riesgos a que se refiere el D.S. N°793 que autoriza a CORFO a contraer obligaciones indirectas, coberturas y subsidijs contingentes.	7

Clientes / Beneficiarios / Usuarios

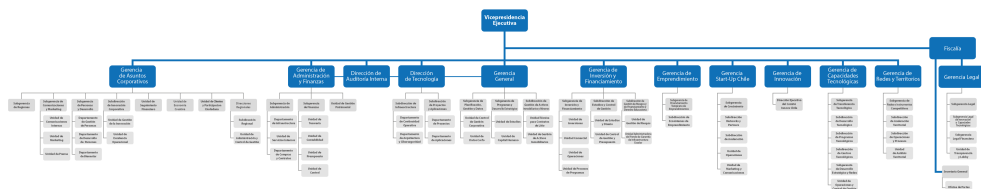
Nro.	Descripción	Cantidad
1	Empresas nacionales que desarrollen actividades productivas o de servicios con ventas anuales de hasta 2.400 UF (micro empresa)	20.709
2	Empresas nacionales que desarrollen actividades productivas o de servicios con ventas anuales superiores a 2.400 UF y hasta 25.000 UF (pequeña empresa)	4.619

Nro.	Descripción	Cantidad
3	Empresas nacionales que desarrollen actividades productivas o de servicios con ventas anuales superiores a 25.000 UF y hasta 100.000 UF (mediana empresa)	1.454
4	Empresas nacionales que desarrollen actividades productivas o de servicios con ventas anuales superiores a 100.000 UF (gran empresa)	616
5	Emprendedores	4.692
6	Centros de Investigación, Universidades, Otras entidades académicas: Instituciones de educación superior no universitarias, cuya finalidad es la formación de profesionales y especialistas técnicos y Entidades Tecnológicas	149
7	Emprendedores extranjeros con un potencial negocio a ser desarrollado en Chile	251
8	Estudiantes de estudios superiores o centros de formación técnica	14.646
9	Otros: Organismos no Gubernamentales (ONGS), Organizaciones Gremiales, Cooperativas	3
10	Entidades Ejecutoras/AOI/Intermediarios Financieros No Bancarios (IFNB)	3
11	Personas Naturales profesionales, técnicos y trabajadores de empresas de sectores priorizados	1.930

b) Organigrama y ubicación en la Estructura del Ministerio



Organigrama y ubicación en la Estructura del Servicio

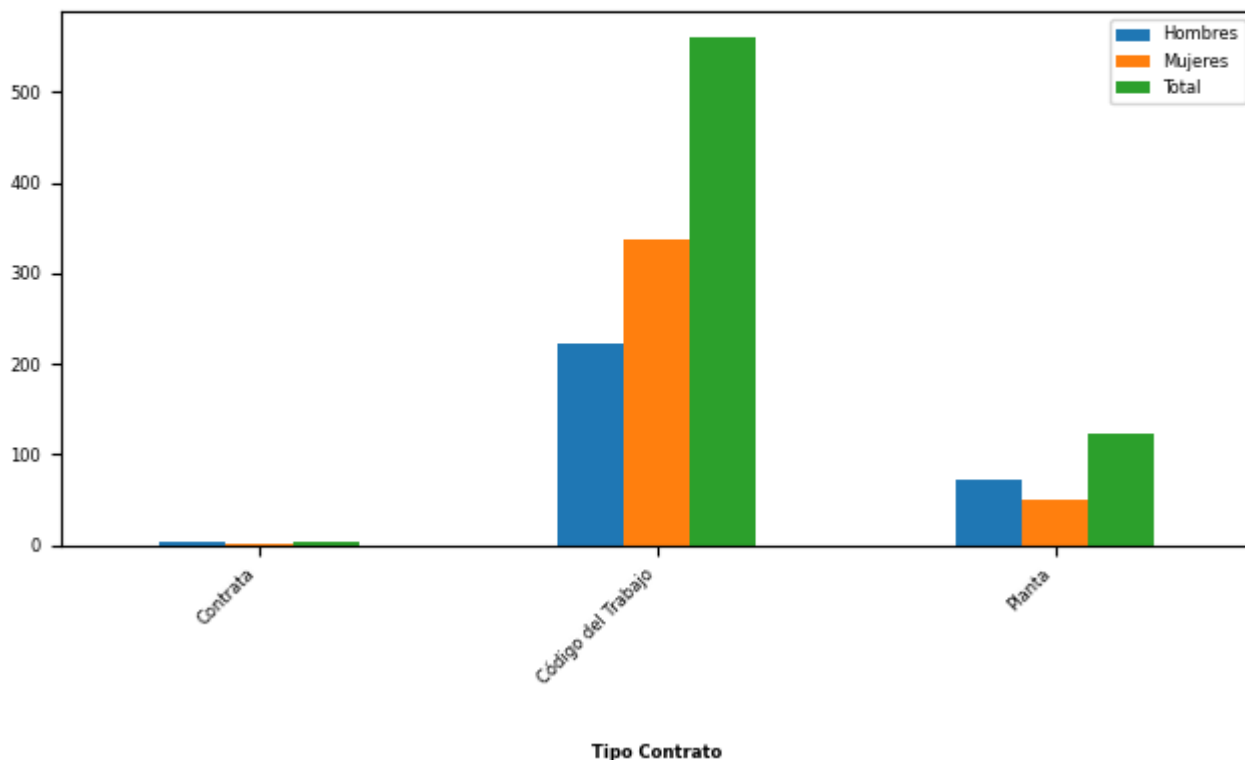


c) Principales Autoridades

Cargo	Nombre
VICEPRESIDENTE EJECUTIVO	PABLO TERRAZAS LAGOS
GERENTE GENERAL	FELIPE COMMENTZ
FISCAL (S)	NAYA FLORES ARAYA
GERENTE LEGAL	NAYA FLORES ARAYA
GERENTE ASUNTOS CORPORATIVOS	MARIA CECILIA VALDES VIAL
GERENTE ADMINSITRACION Y FINANZAS	CARLOS ALVAREZ TAPIA
DIRECTOR AUDITORIA INTERNA	JAIME LINDEROS MARTINEZ
DIRECTOR TECNOLOGIA	JORGE ROJAS MEDINA
GERENTE DE INNOVACION	ROCIO FONSECA CHAMORRO
GERENTE CAPACIDADES TECNOLOGICAS	FERNANDO HENTZSCHEL MARTINEZ
GERENTE INVERSION Y FINANCIAMIENTO	LUIS OLIVA DIAZ
GERENTE EMPRENDIMIENTO	LUIS ORTEGA PRIETO
GERENTE START UP CHILE	MARIA DE LOS ANGELES ROMO BUSTOS
GERENTE REDES Y TERRITORIOS	CLAUDIO VALENZUELA CHADWICK
JEFE GABINETE	ROBERTO VERGARA GONZALEZ

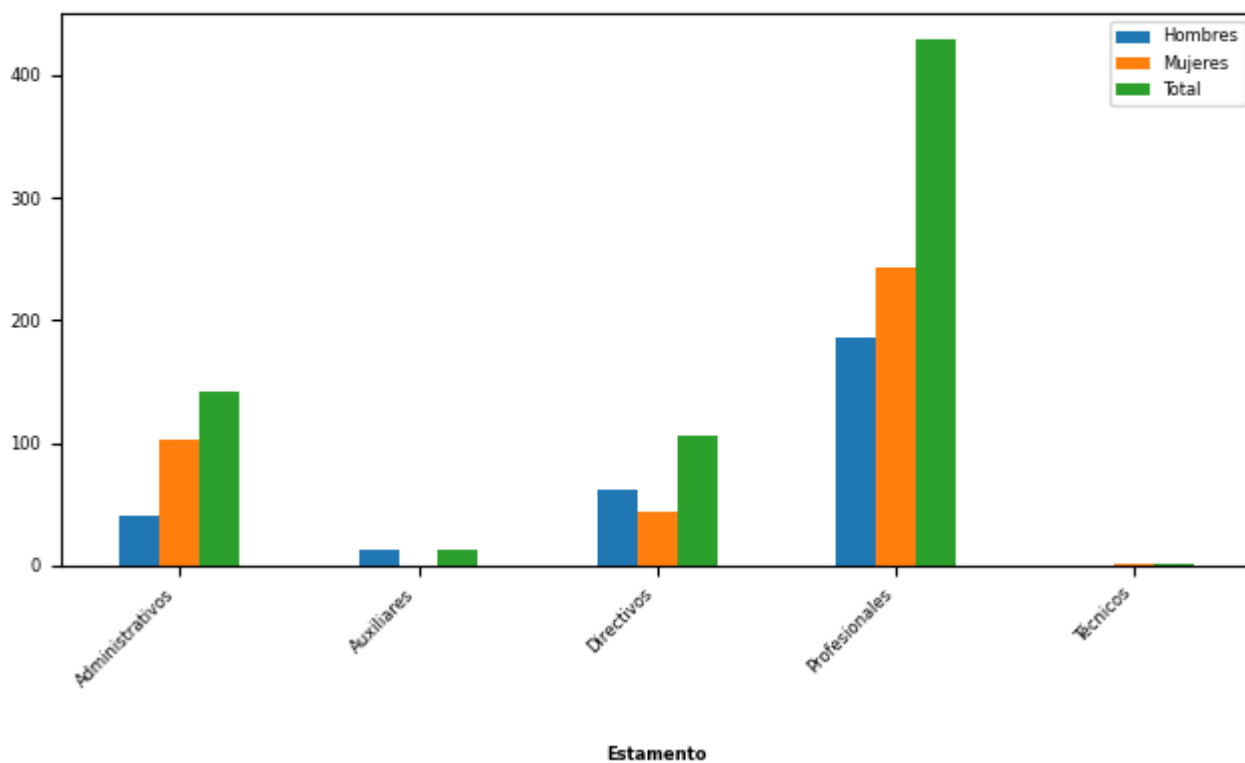
Anexo 2: Recursos Humanos

Dotación efectiva año 2020, por Tipo de Contrato (mujeres y hombres)



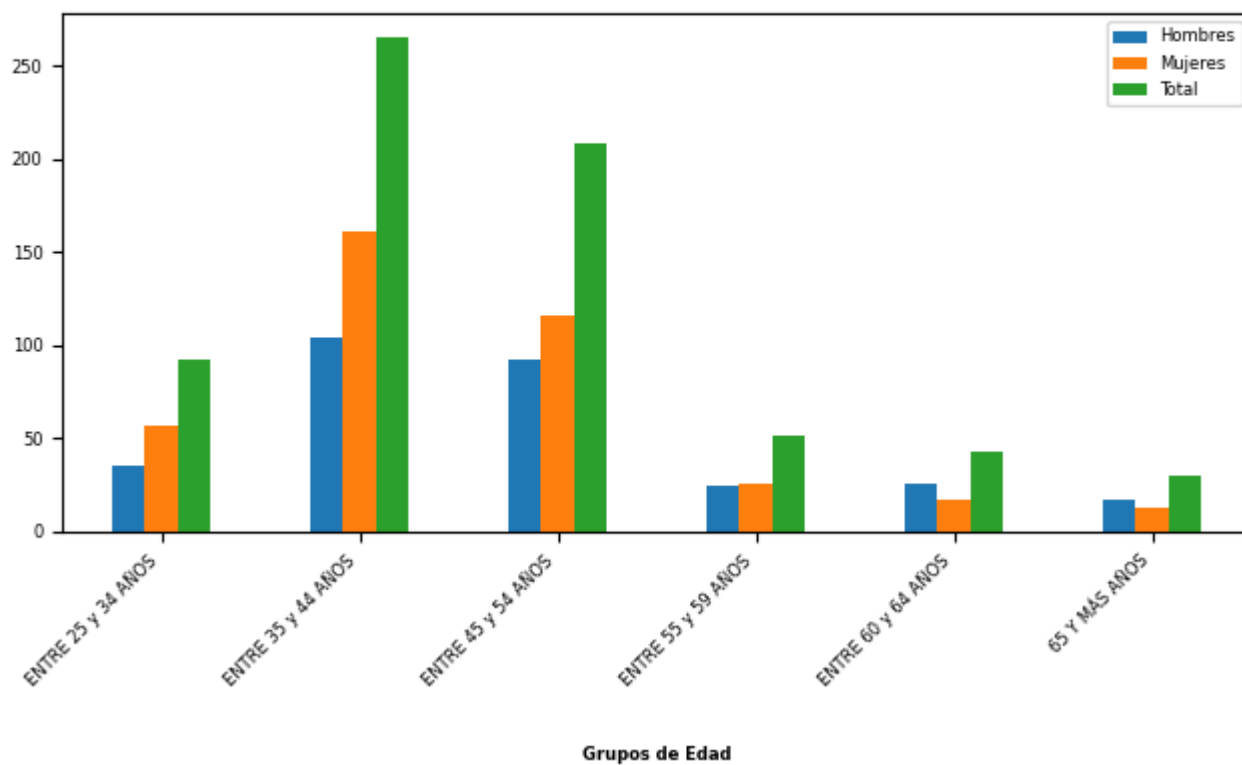
Tipo de Contrato	Mujeres		Hombres		Total Dotación	
	Nº	%	Nº	%	Nº	%
Contrata	1	0,26	3	1,0	4	0,58
Código del Trabajo	338	86,67	223	74,58	561	81,42
Planta	51	13,08	73	24,41	124	18,0
Total	390		299		689	
Porcentaje	56,6		43,4			

Dotación efectiva año 2020, por Estamento (mujeres y hombres)



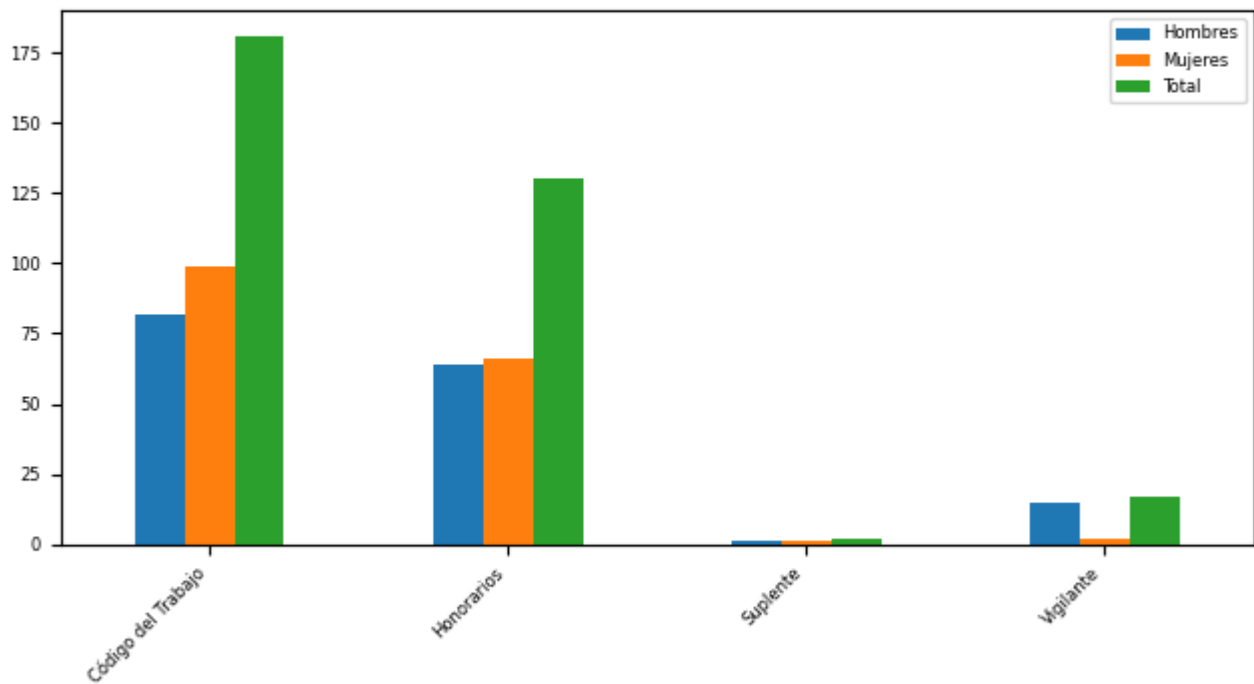
Estamentos	Mujeres		Hombres		Total Dotación	
	N°	%	N°	%	N°	%
Administrativos	102	26,15	40	13,38	142	20,61
Auxiliares	0	0	12	4,01	12	1,74
Directivos	44	11,28	61	20,4	105	15,24
Profesionales	243	62,31	186	62,21	429	62,26
Técnicos	1	0,26	0	0	1	0,15
Total	390		299		689	
Porcentaje	56,6		43,4			

Dotación Efectiva año 2020 por Grupos de Edad (mujeres y hombres)



Grupo de edad	Mujeres		Hombres		Total Dotación	
	N°	%	N°	%	N°	%
ENTRE 25 y 34 AÑOS	57	14,62	35	11,71	92	13,35
ENTRE 35 y 44 AÑOS	161	41,28	104	34,78	265	38,46
ENTRE 45 y 54 AÑOS	116	29,74	92	30,77	208	30,19
ENTRE 55 y 59 AÑOS	26	6,67	25	8,36	51	7,4
ENTRE 60 y 64 AÑOS	17	4,36	26	8,7	43	6,24
65 Y MÁS AÑOS	13	3,33	17	5,69	30	4,35
Total	390		299		689	
Porcentaje	56,6		43,4			

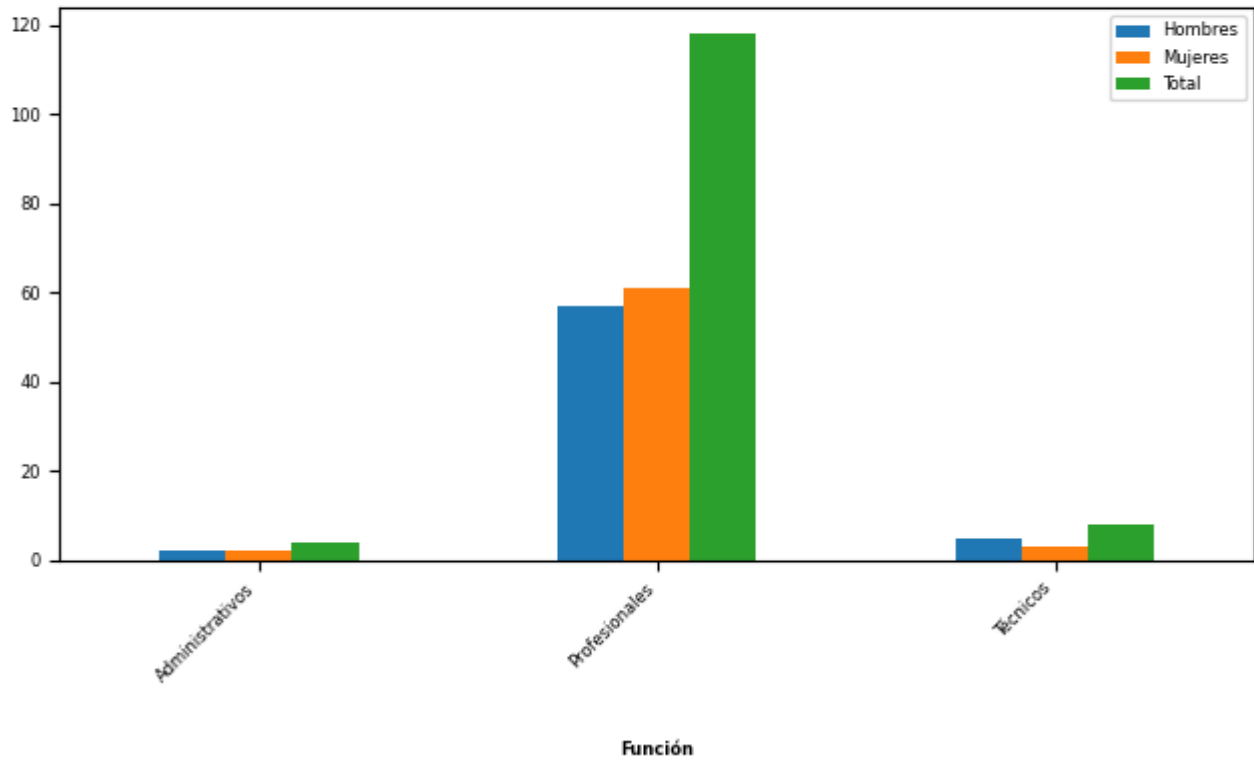
Personal fuera de dotación año 2020 , por tipo de contrato (mujeres y hombres)



Tipo Contrato

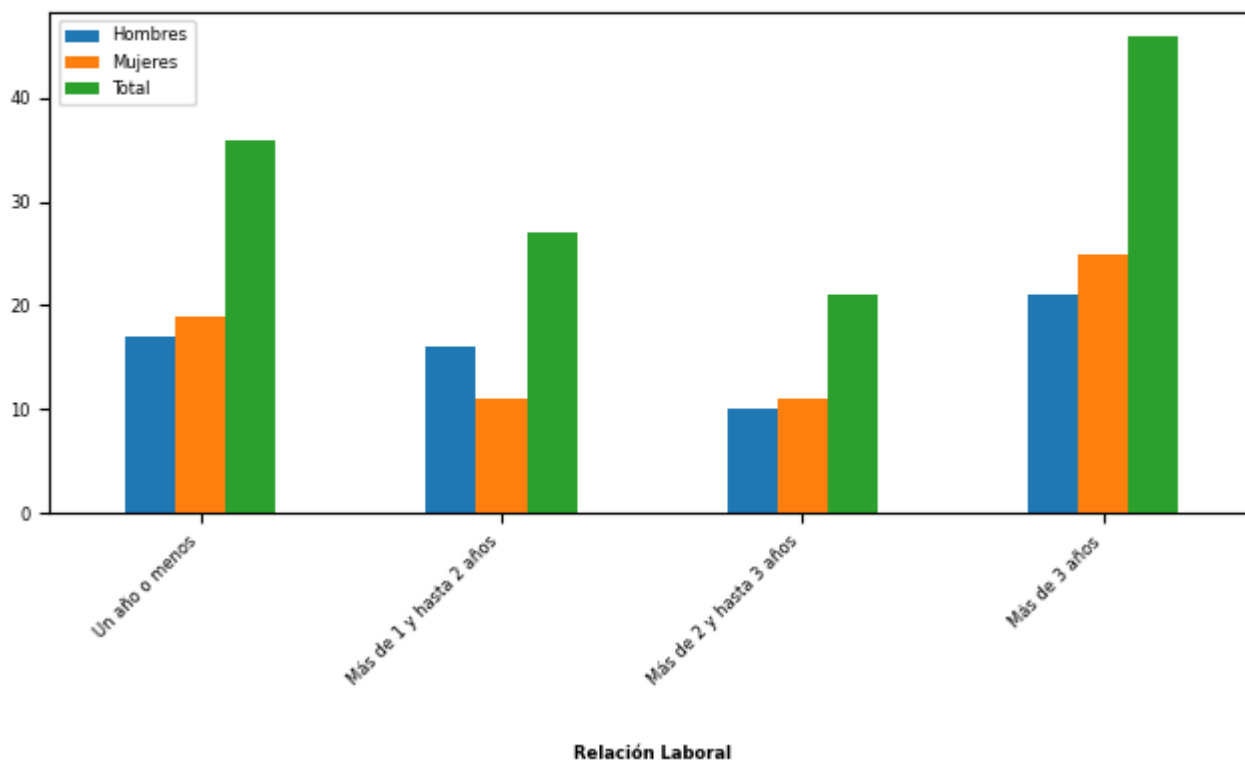
Tipo de Contrato	Mujeres		Hombres		Total Dotación	
	Nº	%	Nº	%	Nº	%
Código del Trabajo	99	58,93	82	50,62	181	54,85
Honorarios	66	39,29	64	39,51	130	39,39
Suplente	1	0,6	1	0,62	2	0,61
Vigilante	2	1,19	15	9,26	17	5,15
Total	168		162		330	
Porcentaje	50,91		49,09			

Personal a honorarios año 2020 según función desempeñada (mujeres y hombres)



Función desempeñada	Mujeres		Hombres		Total Dotación	
	N°	%	N°	%	N°	%
Administrativos	2	3,03	2	3,12	4	3,08
Profesionales	61	92,42	57	89,06	118	90,77
Técnicos	3	4,55	5	7,81	8	6,15
Total	66		64		130	
Porcentaje	50,77		49,23			

Personal a honorarios año 2020 según permanencia en el Servicio (mujeres y hombres)



Rango de Permanencia	Mujeres		Hombres		Total Dotación	
	Nº	%	Nº	%	Nº	%
Un año o menos	19	28,79	17	26,56	36	27,69
Más de 1 y hasta 2 años	11	16,67	16	25,0	27	20,77
Más de 2 y hasta 3 años	11	16,67	10	15,62	21	16,15
Más de 3 años	25	37,88	21	32,81	46	35,38
Total	66		64		130	
Porcentaje	50,77		49,23			

b) Indicadores de Gestión de Recursos Humanos

1 Reclutamiento y Selección

1.1 Porcentaje de ingresos a la contrata cubiertos por procesos de reclutamiento y selección

Variables	2018	2019	2020
(a) N° de ingresos a la contrata año t vía proceso de reclutamiento y selección.	0	0	0
(b) Total de ingresos a la contrata año t	1	3	2
Porcentaje ingresos a la contrata con proceso de reclutamiento y selección (a/b)	0%	0%	0%

1.2 Efectividad de la selección

Variables	2018	2019	2020
(a) N° de ingresos a la contrata vía proceso de reclutamiento y selección año t, con renovación de contrato para año t+1	0	0	0
(b) N° de ingresos a la contrata año t vía proceso de reclutamiento y selección	0	0	0
Porcentaje de ingresos con proceso de reclutamiento y selección, con renovación (a/b)	%	%	%

2 Rotación de Personal

2.1 Porcentaje de egresos del Servicio respecto de la dotación efectiva

Variables	2018	2019	2020
(a) N° de funcionarios que cesan o se retiran del Servicio por cualquier causal año t	310	274	160
(b) Total dotación efectiva año t	668	675	689
Porcentaje de funcionarios que cesan o se retiran (a/b)	46,41%	40,59%	23,22%

2.2 Causales de cese o retiro

Causales	2018	2019	2020
Funcionarios jubilados año t	20	0	0
Funcionarios fallecidos año t	2	2	0
Retiros voluntarios con incentivo al retiro año t	0	0	0
Otros retiros voluntarios año t	51	59	21
Funcionarios retirados por otras causales año t	237	213	139

Causales	2018	2019	2020
Total de ceses o retiros	310	274	160

2.3 Porcentaje de recuperación de funcionarios

Variables	2018	2019	2020
(a) N° de funcionarios que ingresan a la dotación del Servicio año t	19	34	23
(b) N° de funcionarios que cesan o se retiran del Servicio por cualquier causal año t	310	274	160
Porcentaje de recuperación (a/b)	6%	12%	14%

3 Grado de Movilidad en el Servicio

3.1 Porcentaje de funcionarios de planta ascendidos o promovidos, respecto de la Planta Efectiva de Personal

Variables	2018	2019	2020
(a) N° de funcionarios de Planta ascendidos o promovidos año t	19	9	3
(b) Total Planta efectiva año t	132	131	124
Porcentaje de funcionarios ascendidos o promovidos (a/b)	14,39%	6,87%	2,42%

3.2 Porcentaje de funcionarios recontractados en grado superior, respecto del total de funcionarios contratados

Variables	2018	2019	2020
(a) N° de funcionarios recontractados en grado superior año t	0	0	0
(b) Total Contratos efectivos año t	7	3	4
Porcentaje de recontractados en grado superior (a/b)	0,00%	0,00%	0,00%

4 Capacitación y Perfeccionamiento del Personal

4.1 Porcentaje de funcionarios capacitados, respecto de la Dotación Efectiva

Variables	2018	2019	2020
(a) N° de funcionarios capacitados año t	515	602	520
(b) Total Dotación Efectiva año t	668	675	689
Porcentaje de funcionarios capacitados (a/b)	77,10%	89,19%	75,47%

4.2 Promedio anual de horas contratadas para Capacitación por funcionario

Variables	2018	2019	2020
(a) \sum (N° horas contratadas en act. de capacitación año t * N° participantes capacitados en act. de capacitación año t)	12.241	14.578	12.873
(b) Total de participantes capacitados año t	690	819	718
Promedio de horas de capacitación por funcionario (a/b)	17,74	17,80	17,93

4.3 Porcentaje de actividades de capacitación con evaluación de transferencia

Variables	2018	2019	2020
(a) N° de actividades de capacitación con evaluación de transferencia en el puesto de trabajo año t	4	4	1
(b) N° de actividades de capacitación año t	84	110	90
(Porcentaje de actividades con evaluación de transferencia (a/b)	4,76%	3,64%	1,11%

4.4 Porcentaje de becas otorgadas respecto a la Dotación Efectiva

Variables	2018	2019	2020
(a) N° de becas otorgadas año t	38	44	35
(b) Total Dotación Efectiva año t	668	675	689
Porcentaje de becados (a/b)	5,69%	6,52%	5,08%

5 Días no Trabajados

5.1 Promedio mensual de días no trabajados por funcionario, por concepto de licencias médicas Tipo 1

Variables	2018	2019	2020
(a) N° de días de licencia médica Tipo 1, año t, / 12	732	779	497
(b) Total Dotación Efectiva año t	668	675	689
Promedio mensual días no trabajados por funcionario por licencias médicas Tipo 1 (a/b)	1,10	1,15	0,72

5.2 Promedio mensual de días no trabajados por funcionario, por concepto de licencias médicas otro tipo

Variables	2018	2019	2020
(a) N° de días de licencia médica de otro tipo , año t, / 12	384	312	244
(b) Total Dotación Efectiva año t	668	675	689
Promedio mensual días no trabajados por funcionario por licencias de otro tipo (a/b)	0,57	0,46	0,35

5.3 Promedio mensual de días no trabajados por funcionario, por concepto de permisos sin goce de remuneraciones

Variables	2018	2019	2020
(a) N° de días de permisos sin goce de remuneraciones, año t, / 12	43	109	9
(b) Total Dotación Efectiva año t	668	675	689
Promedio mensual días no trabajados por permisos sin goce de remuneraciones (a/b)	0,06	0,16	0,01

6 Grado de Extensión de la Jornada

6 Promedio mensual de horas extraordinarias realizadas por funcionarios

Variables	2018	2019	2020
(a) N° de horas extraordinarias año t, / 12	2.498	2.190	1.143
(b) Total Dotación Efectiva año t	668	675	689
Promedio mensual horas extraordinarias por funcionario (a/b)	3,74	3,24	1,66

7 Evaluación del Desempeño

7.1 Distribución del Personal según los resultados de las Calificaciones

Listas	2018	2019	2020
Lista 1	672	680	710
Lista 2	3	5	6
Lista 3	0	0	0
Lista 4	0	0	0
(a) Total de funcionarios evaluados	675	685	716
(b) Total Dotación Efectiva año t	668	675	689
Porcentaje de funcionarios evaluados (a/b)	101,05%	101,48%	103,92%

7.2 Sistema formal de retroalimentación del desempeño implementado

Variables	2018	2019	2020
Tiene sistema de retroalimentación implementado (Sí / No)	Sí	Sí	Sí

8 Política de Gestión de Personas

8 Política de Gestión de Personas formalizada

Variables	2018	2019	2020
Tiene Política de Gestión de Personas formalizada vía Resolución (Sí / No)	Sí	Sí	Sí

9 Regularización de Honorarios

9.1 Representación en el ingreso a la Contrata

Variables	2018	2019	2020
(a) N° de personas a honorarios traspasadas a la contrata año t	0	0	0
(b) Total de ingresos a la contrata año t	1	3	2
Porcentaje de honorarios traspasados a la contrata(a/b)	0,00%	0,00%	0,00%

9.2 Efectividad proceso regularización

Variables	2018	2019	2020
(a) N° de personas a honorarios traspasadas a la contrata año t	0	0	0
(b) N° de personas a honorarios regularizables año t-1	0	0	0
Porcentaje de honorarios regularizados (a/b)			

9.3 Índice honorarios regularizables

Variables	2018	2019	2020
(a) N° de personas a honorarios regularizables año t	0	0	0
(b) N° de personas a honorarios regularizables año t-1	0	0	0
Porcentaje (a/b)	%	%	%

Anexo 3: Recursos Financieros

a) Resultados de la Gestión Financiera

Cuadro 1: Ingresos y Gastos devengados año 2019 - 2020 (miles de pesos)

Denom.	Año 2019 M\$	Año 2020 M\$	Notas
INGRESOS	837.788.418	1.196.454.261	
TRANSFERENCIAS CORRIENTES	126.698.446	51.175.328	1
RENTAS DE LA PROPIEDAD	297.020.368	211.523.456	2
OTROS INGRESOS CORRIENTES	22.631.563	12.546.800	3
APORTE FISCAL	30.138.590	3.907.124	4
VENTA DE ACTIVOS NO FINANCIEROS	457.094	7.454.464	5
VENTA DE ACTIVOS FINANCIEROS	269.047.095	839.087.789	6
RECUPERACIÓN DE PRÉSTAMOS	91.795.262	70.759.300	7
GASTOS	977.884.710	1.208.802.406	
GASTOS EN PERSONAL	28.067.909	28.037.012	
BIENES Y SERVICIOS DE CONSUMO	11.641.567	9.968.211	8
PRESTACIONES DE SEGURIDAD SOCIAL	1.062.762	847.824	
TRANSFERENCIAS CORRIENTES	226.460.833	187.012.904	9
INTEGROS AL FISCO	33.010.326	336.803.824	10
OTROS GASTOS CORRIENTES	262.960	291.634	
ADQUISICIÓN DE ACTIVOS NO FINANCIEROS	1.615.832	827.647	
ADQUISICIÓN DE ACTIVOS FINANCIEROS	574.997.662	477.995.810	11
INICIATIVAS DE INVERSIÓN	0	298.769	12
PRÉSTAMOS	95.691.725	162.288.575	13
TRANSFERENCIAS DE CAPITAL	3.236.223	2.991.272	
SERVICIO DE LA DEUDA	1.836.911	1.438.924	
RESULTADO	-140.096.292	-12.348.145	

Notas:

- 1: En el año 2019 mayores ingresos por transferencias del KFW solar y del FIC E
- 2: Por menores ingresos en pertenencias mineras y comisiones y recuperaciones de fondo de coberturas
- 3: Menores ingresos por devoluciones de proyectos de años anteriores
- 4: En 2019 hay aporte fiscal para el funcionamiento de Econssa.
- 5: El 2020 se concreta la venta del Edificio Curauma
- 6: Rescate para transferir al Fisco 1000 Millones de dolares del Patrimonio CORFO al Tesoro Público
- 7: En la proyección inicial se contempló la recuperación de capital de los Fondos de Inversión que presentan vencimientos ese año. Sin embargo, por contrato, las administradoras tienen dos años para liquidar sus activos desde el vencimiento del fondo y en virtud de esto devolver los recursos a CORFO, lo que explica la diferencia. Además disminución de la cartera vigente de los créditos de pre y postgrado entre el año 2019 y 2020, que repercutió en menores montos de recuperación en estos programas.
- 8: Ajuste presupuestario el 2020 por la Emergencia Sanitaria
- 9: Menor ejecución 2020 por menores transferencias FIC E
- 10: considera Devoluciones y traspaso al Fisco desde Patrimonio de CORFO para Emergencia Sanitaria
- 11: Con el traspaso de parte del Patrimonio de CORFO al Fisco de Chile hubo menos activos para invertir a largo plazo
- 12: En 2020 se ejecuta proyecto: Conservación Redes Sanitarias Edificio Central Corfo Cod Bip 40016157-0
- 13: Fuerte financiamiento de prestamos Mipyme

b) Comportamiento Presupuestario año 2020

Análisis de Comportamiento Presupuestario año 2020: Programa 01 (miles de pesos)

Subt.	Item	Asig.	Denom.	Presupuesto Inicial	Presupuesto Final	Ingresos y Gastos Devengados	Diferencia	Notas
			INGRESOS	768.384.033	1.659.975.621	1.167.648.283	492.327.338	
5			TRANSFERENCIAS CORRIENTES	62.934.420	46.088.368	22.369.350	23.719.018	
	02		Del Gobierno Central	62.934.420	46.088.368	22.369.350	23.719.018	
		002	Subsecretaría de Agricultura (Fomento Productivo)	4.400.766	2.200.766	2.200.767	-1	
		005	Subsecretaría de Agricultura (Seguro Agrícola)	6.391.901	4.982.906	4.982.906	0	
		009	Fondo de Innovación para la Competitividad - Emprendimiento	18.326.242	11.885.580	11.885.580	0	
		024	Crédito BID - Instituciones Financieras No Bancarias	23.479.862	23.479.862	0	23.479.862	
		027	Aporte No Reembolsable FAT KFW ERNC - EE	0	404.852	165.694	239.158	
		028	Aporte No Reembolsable FAT KFW Nama Autoconsumo	300.000	0	0	0	
		030	Subsecretaría de Educación (Prog.01)- Comité de Financiamiento y Derecho Educativo	461.700	261.700	261.700	0	
		033	Crédito BID - Programa Indígena	6.500.000	0	0	0	
		135	Programa Exportación de Servicios Subsecretaría de Hacienda	1.295.612	1.069.365	1.069.366	-1	

Subt.	Item	Asig.	Denom.	Presupuesto Inicial	Presupuesto Final	Ingresos y Gastos Devengados	Diferencia	Notas
		138	Subsecretaría de Educación Superior - Técnicos 2030	1.333.800	1.333.800	1.333.800	0	
		139	Subsecretaría de Desarrollo Regional y Administrativo (Programa 05)	0	25.000	25.000	0	
		999	CONADI - Comité de Desarrollo y Fomento Indígena	444.537	444.537	444.537	0	
6			RENTAS DE LA PROPIEDAD	312.909.409	185.994.571	211.523.456	-25.528.885	
8			OTROS INGRESOS CORRIENTES	8.175.208	8.321.408	12.546.800	-4.225.392	
	01		Recuperaciones y Reembolsos por Licencias Médicas	141.104	141.104	55.827	85.277	
	02		Multas y Sanciones Pecuniarias	0	100.000	233.361	-133.361	
	99		Otros	8.034.104	8.080.304	12.257.612	-4.177.308	
9			APORTE FISCAL	5.899.908	5.444.008	3.907.124	1.536.884	
	01		Libre	2.924.100	2.468.200	2.468.200	0	
	03		Servicio de la Deuda Externa	2.975.808	2.975.808	1.438.924	1.536.884	
10			VENTA DE ACTIVOS NO FINANCIEROS	6.838.664	6.838.664	7.454.464	-615.800	
	02		Edificios	6.447.790	6.447.790	7.417.487	-969.697	
	99		Otros Activos no Financieros	390.874	390.874	36.977	353.897	
11			VENTA DE ACTIVOS FINANCIEROS	291.047.427	1.326.709.605	839.087.789	487.621.816	
	01		Venta o Rescate de Títulos y Valores	291.047.427	1.326.709.605	839.087.789	487.621.816	
12			RECUPERACIÓN DE PRÉSTAMOS	80.578.997	80.578.997	70.759.300	9.819.697	
	04		De Fomento	80.578.997	80.578.997	70.759.300	9.819.697	
			GASTOS	768.384.033	1.687.852.595	1.179.996.423	507.856.172	
21			GASTOS EN PERSONAL	25.803.380	27.104.354	27.095.695	8.659	
22			BIENES Y SERVICIOS DE CONSUMO	11.120.528	9.831.239	9.830.839	400	

Subt.	Item	Asig.	Denom.	Presupuesto Inicial	Presupuesto Final	Ingresos y Gastos Devengados	Diferencia	Notas
23			PRESTACIONES DE SEGURIDAD SOCIAL	10	830.957	827.321	3.636	
	01		Prestaciones Previsionales	10	680.726	677.091	3.635	
	03		Prestaciones Sociales del Empleador	0	150.231	150.230	1	
24			TRANSFERENCIAS CORRIENTES	184.899.066	160.001.012	159.306.113	694.899	
	01		Al Sector Privado	57.888.677	40.540.713	40.311.516	229.197	
		003	Becas	1.285.419	1.285.419	1.285.419	0	
		017	Programa Promoción de Inversiones	3.188.165	2.347.965	2.347.965	0	
		018	Programa Formación para la Competitividad	1.742.800	1.556.500	1.556.500	0	
		021	Programa Territorial y de Redes	2.624.120	1.904.120	1.898.455	5.665	
		022	Convenios de Colaboración (Lota)	34.607	240.000	209.000	31.000	
		090	Programas de Fomento	2.858.622	2.258.622	2.255.456	3.166	
		095	Fomento Productivo Agropecuario	4.400.766	2.200.766	2.200.766	0	
		107	Programas Estratégicos de Desarrollo	3.217.415	2.732.777	2.726.911	5.866	
		110	Instituto Nacional de Normalización	372.704	372.704	372.704	0	
		111	Instituto de Fomento Pesquero	651.509	651.509	651.509	0	
		115	A Corporaciones Regionales de Desarrollo Productivo	16.943	16.943	3.999	12.944	
		117	Compensación Intereses Créditos	4.822.106	3.099.413	3.054.339	45.074	
		118	Emprendimiento	27.538.424	18.190.424	18.087.820	102.604	
		121	Transferencia Tecnológica	2.557.433	2.492.625	2.492.625	0	
		122	Programa de Apoyo a la Competitividad	1.313.967	327.249	323.232	4.017	
		123	Industrias Creativas	1.263.677	863.677	844.816	18.861	

Subt.	Item	Asig.	Denom.	Presupuesto Inicial	Presupuesto Final	Ingresos y Gastos Devengados	Diferencia	Notas
	02		Al Gobierno Central	36.827.793	33.146.963	33.128.693	18.270	
		001	SERCOTEC	33.005.350	30.847.068	30.847.068	0	
		009	Comité INNOVA CHILE	2.067.343	882.343	882.343	0	
		013	Instituto de Desarrollo Agropecuario	100.021	0	0	0	
		014	Subsecretaría de Minería	300.126	300.126	300.126	0	
		015	Ciencia y Tecnología - CORFO Prog. 05	1.354.953	1.117.426	1.099.156	18.270	
	03		A Otras Entidades Públicas	88.271.496	84.629.160	84.181.728	447.432	
		068	Aplicación Fondo Cobertura de Riesgos	59.771.533	59.771.533	59.764.309	7.224	
		069	Comité Agroseguros - Subvención Primas	6.391.901	4.982.906	4.963.102	19.804	
		070	Comité Agencia de Fomento de la Producción Sustentable	631.133	631.133	631.133	0	
		397	Comité Sistema de Empresas	1.815.965	1.815.965	1.655.842	160.123	
		400	Comité Solar e Innovación Energética	720.293	576.389	561.530	14.859	
		403	Comité de Innovación en el Sector Público	1.419.189	1.239.573	1.188.474	51.099	
		405	Comité Desarrollo Productivo Regional de Antofagasta	4.124.485	3.805.785	3.805.595	190	
		406	Comité Desarrollo Productivo Regional de Biobío	6.178.489	5.808.848	5.808.848	0	
		407	Comité Desarrollo Productivo Regional de Los Ríos	4.281.072	3.669.413	3.669.385	28	
		409	Comité de Financiamiento y Derecho Educacional	461.700	261.700	202.724	58.976	
		411	Comité de Industrias Inteligentes	876.309	538.702	536.691	2.011	
		412	Comité de Desarrollo y Fomento Indígena	1.599.427	1.527.213	1.394.095	133.118	

Subt.	Item	Asig.	Denom.	Presupuesto Inicial	Presupuesto Final	Ingresos y Gastos Devengados	Diferencia	Notas
	04		A Empresas Públicas no Financieras	1.898.100	1.668.200	1.668.200	0	
		001	Sociedad Agrícola y Servicios Isla de Pascua SpA.	1.898.100	1.668.200	1.668.200	0	
	07		A Organismos Internacionales	13.000	15.976	15.976	0	
		001	Organismos Internacionales	13.000	15.976	15.976	0	
25			INTEGROS AL FISCO	36.634.762	806.666.519	336.803.824	469.862.695	
	01		Impuestos	14.411.459	7.623.449	7.578.188	45.261	
	99		Otros Integros al Fisco	22.223.303	799.043.070	329.225.636	469.817.434	
26			OTROS GASTOS CORRIENTES	20	291.995	291.634	361	
	01		Devoluciones	10	117.248	116.898	350	
	02		Compensaciones por Daños a Terceros y/o a la Propiedad	10	174.747	174.736	11	
29			ADQUISICIÓN DE ACTIVOS NO FINANCIEROS	1.129.249	839.203	827.647	11.556	
	04		Mobiliario y Otros	62.686	20.140	20.135	5	
	05		Máquinas y Equipos	44.343	4.572	4.572	0	
	06		Equipos Informáticos	49.549	48.660	47.585	1.075	
	07		Programas Informáticos	972.671	765.831	755.355	10.476	
30			ADQUISICIÓN DE ACTIVOS FINANCIEROS	392.692.810	477.995.810	477.995.810	0	
	01		Compra de Títulos y Valores	284.080.858	369.383.858	369.383.858	0	
	02		Compra de Acciones y Participaciones de Capital	108.611.952	108.611.952	108.611.952	0	
		004	METRO S.A.	108.611.952	108.611.952	108.611.952	0	
31			INICIATIVAS DE INVERSIÓN	1.315.494	304.510	298.769	5.741	
	02		Proyectos	1.315.494	304.510	298.769	5.741	
32			PRÉSTAMOS	108.595.634	198.019.916	162.288.575	35.731.341	
	04		De Fomento	108.595.634	198.019.916	162.288.575	35.731.341	
		001	Estudios Postgrado	2.534.765	0	0	0	

Subt.	Item	Asig.	Denom.	Presupuesto Inicial	Presupuesto Final	Ingresos y Gastos Devengados	Diferencia	Notas
		002	Refinanciamiento Créditos PYMES	60.021.916	158.019.916	128.057.773	29.962.143	1
		003	Fondos y Sociedades de Inversión	46.038.953	40.000.000	34.230.802	5.769.198	
33			TRANSFERENCIAS DE CAPITAL	3.217.272	2.991.272	2.991.272	0	
	01		Al Sector Privado	2.191.272	2.191.272	2.191.272	0	
		004	Fundación Chile	2.191.272	2.191.272	2.191.272	0	
	04		A Empresas Públicas no Financieras	1.026.000	800.000	800.000	0	
		001	Sociedad Agrícola y Servicios Isla de Pascua SpA.	1.026.000	800.000	800.000	0	
34			SERVICIO DE LA DEUDA	2.975.808	2.975.808	1.438.924	1.536.884	
	04		Intereses Deuda Externa	2.793.131	2.573.131	1.057.397	1.515.734	
	06		Otros Gastos Financieros Deuda Externa	182.677	402.677	381.527	21.150	

Notas:

1: Disminuye la colocación de préstamos debido a la mayor oferta en el mercado de otras opciones financieras por la pandemia

Análisis de Comportamiento Presupuestario año 2020: Programa 05 (miles de pesos)

Subt.	Item	Asig.	Denom.	Presupuesto Inicial	Presupuesto Final	Ingresos y Gastos Devengados	Diferencia	Notas
			INGRESOS	37.644.882	30.167.005	29.905.134	261.871	
5			TRANSFERENCIAS CORRIENTES	37.644.882	30.167.005	29.905.134	261.871	
	02		Del Gobierno Central	37.644.882	30.167.005	29.905.134	261.871	
		011	Fondo de Innovación, Ciencia y Tecnología	34.962.528	27.755.816	27.512.216	243.600	
		134	Subsecretaría de Energía - Proyectos ERNC	1.327.401	1.293.763	1.293.762	1	
		137	CORFO	1.354.953	1.117.426	1.099.156	18.270	
			GASTOS	37.644.882	30.167.005	29.905.139	261.866	
21			GASTOS EN PERSONAL	1.194.974	956.622	941.317	15.305	

Subt.	Item	Asig.	Denom.	Presupuesto Inicial	Presupuesto Final	Ingresos y Gastos Devengados	Diferencia	Notas
22			BIENES Y SERVICIOS DE CONSUMO	159.979	140.109	137.372	2.737	
23			PRESTACIONES DE SEGURIDAD SOCIAL	0	20.695	20.503	192	
24			TRANSFERENCIAS CORRIENTES	36.289.929	29.049.579	28.805.947	243.632	
	01		Al Sector Privado	36.289.929	29.049.579	28.805.947	243.632	
		124	Oficinas de Transferencia y Licenciamiento	3.144.634	3.144.634	3.144.633	1	
		125	Vinculación con la industria y/o formación de capital humano	10.644.872	8.244.872	8.244.872	0	
		126	Creación y fortalecimiento de la investigación	22.022.520	17.182.170	16.938.539	243.631	1
		127	Mejoramiento tecnológico en sectores estratégicos	477.903	477.903	477.903	0	

Notas:

1: Disminuye transferencia del Fic repercutiendo en proyectos del ST 24

c) Indicadores Financieros

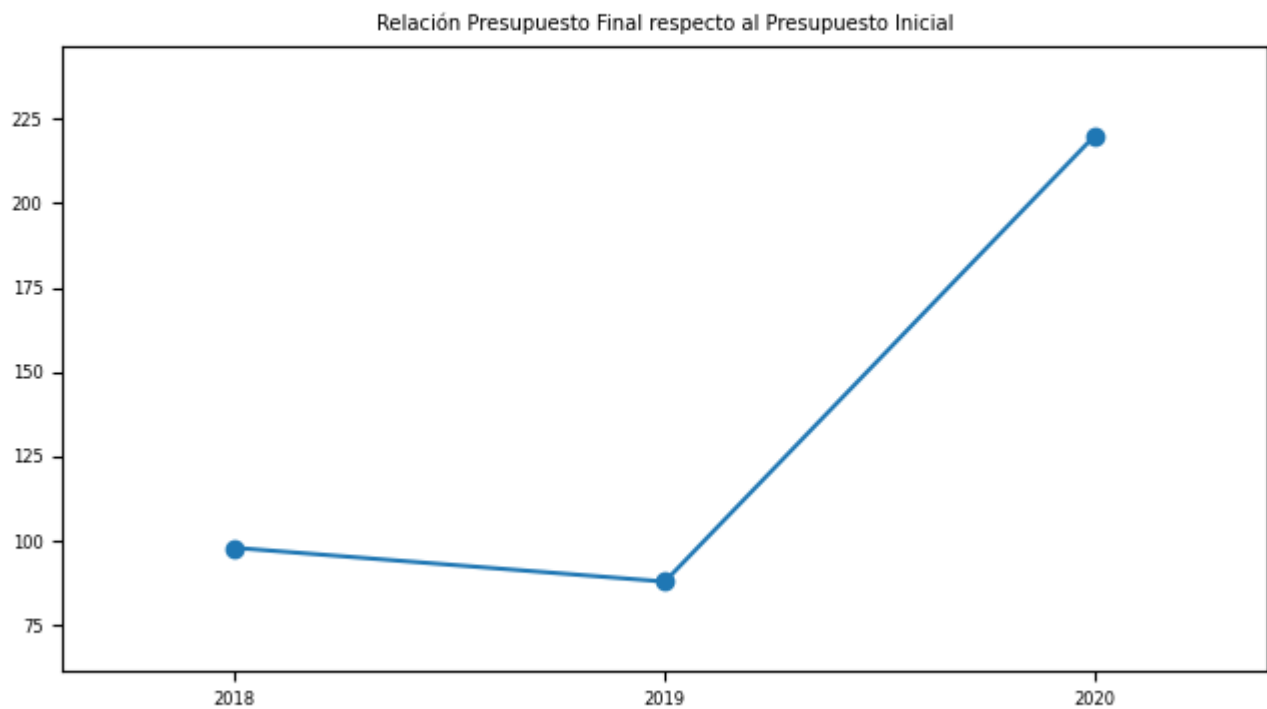
Cuadro 3: Indicadores de Gestión Financiera

Indicador: Relación Presupuesto Final respecto al Presupuesto Inicial

Fórmula: $(\text{Presupuesto Final} / \text{Presupuesto Inicial}) * 100$

Unidad de medida: %

2018	2019	2020
98	88	220

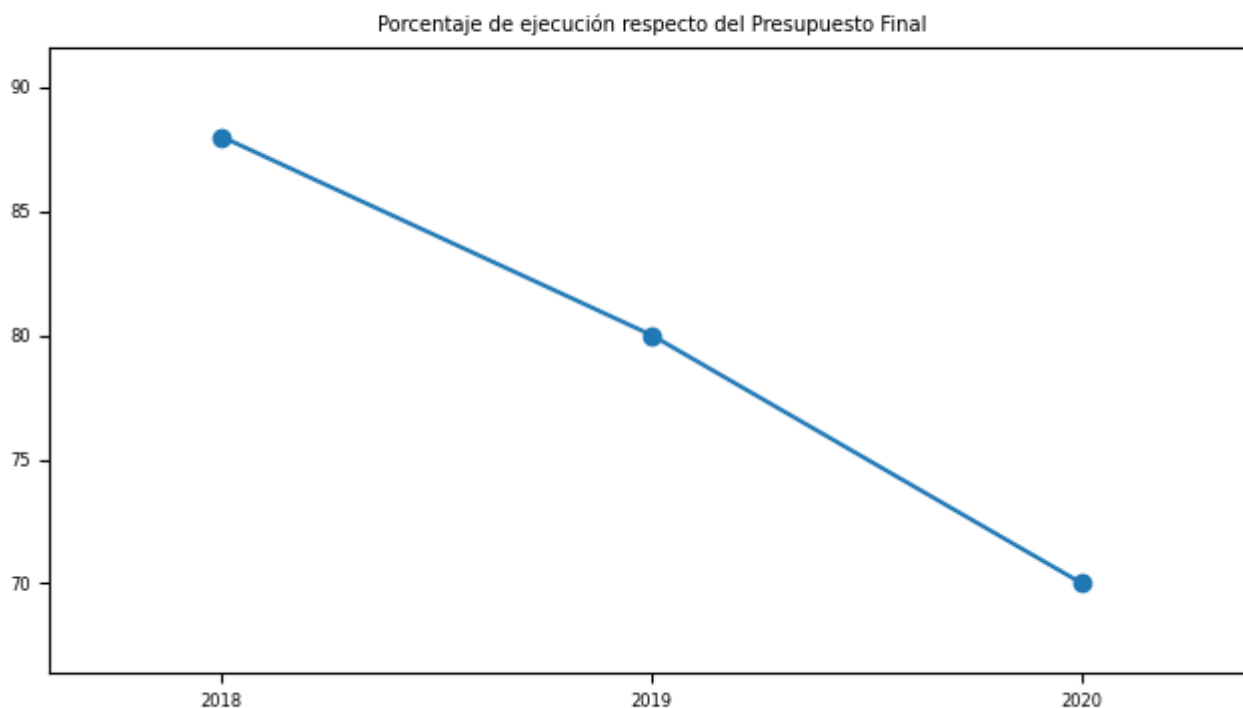


Indicador: Porcentaje de ejecución respecto del Presupuesto Final

Fórmula: $(\text{Gastos devengados} / \text{Presupuesto Final}) * 100$

Unidad de medida: % La menor ejecución se debe a que Hacienda programó el aporte patrimonial de CORFO al Fisco de Chile, en diciembre de 2020 y así generó la modificación presupuestaria. Sin embargo, el rescate de los recursos en mercado de capitales, implicó hacer este aporte en dos cuotas, la última de ellas en enero de 2021.

2018	2019	2020
88	80	70



d) Cumplimiento Líneas Programáticas o Aspectos Relevantes de la Ley de Presupuestos (miles de \$)

Cuadro 4: Ejecución de Aspectos Relevantes Contenidos en el Presupuesto 2020 (miles de pesos)

Denom.	Ley Inicial	Presupuesto Final	Devengado	Observaciones
Becas (CFT Lota)	1.285.419	1.285.419	1.285.419	
Programa Promoción de Inversiones	3.188.165	2.347.965	2.347.965	
Programa Formación para la Competitividad	1.742.800	1.556.500	1.556.500	
Programa Territorial y de Redes	2.624.120	1.904.120	1.894.502	
Programas de Fomento	2.858.622	2.258.622	2.255.455	
Programas Estratégicos de Desarrollo	3.217.415	2.732.777	2.702.212	
Compensación de Intereses de Créditos	4.822.106	3.099.413	3.054.196	
Emprendimiento	27.538.424	18.190.424	18.087.818	
Transferencia Tecnológica	2.557.433	2.492.625	2.492.625	
Programa de Apoyo a la Competitividad	1.313.967	327.249	323.232	
Industrias Creativas	1.263.677	863.677	844.816	
Sercotec	33.005.350	30.847.068	30.847.068	
Subsecretaría de Minería	300.126	300.126	300.126	
Aplicación Fondo de Coberturas	59.771.533	59.771.533	59.764.310	
Comité Agroseguros	6.391.901	4.982.906	4.963.102	
Comité Agencia de Fomento de la Producción Sustentable	631.133	631.133	631.133	
Comité Sistema de Empresas	1.815.965	1.815.965	1.655.842	Principalmente por sub ejecución de glosa de bienes y servicios y por contar muy tarde con la aprobación de DIPRES para la compra de mobiliario para las nuevas oficinas.
Comité Solar e Innovación Energética	720.293	576.389	561.530	
Comité de Innovación en el sector Público	1.419.189	1.239.573	1.188.475	
Comité Desarrollo Productivo Regional de Antofagasta	4.124.485	3.805.785	3.805.595	
Comité Desarrollo Productivo Regional de Biobío	6.178.489	5.808.848	5.808.848	
Comité Desarrollo Productivo Regional de Los Ríos	4.281.072	3.669.413	3.669.385	
Comité de Industrias Inteligentes	876.309	538.702	536.691	
Comité de Desarrollo y Fomento Indígena	1.599.427	1.527.213	1.394.096	Debido a que hubo beneficiarios que optaron por la modalidad de pago contra rendición , por este motivo quedo un saldo sin ejecutar
Conservación Redes Sanitarias del Edificio Central y Construcción planta de tratamiento Mina Chiflón del Diablo Lota	1.315.494	304.510	298.769	
Fundación Chile	2.191.272	2.191.272	2.191.272	

Denom.	Ley Inicial	Presupuesto Final	Devengado	Observaciones
Oficinas de Transferencia y Licenciamiento	3.144.634	3.144.634	3.144.634	
Vinculación con la Industria y/o formación de capital humano	10.644.872	10.644.872	10.644.872	
Creación y fortalecimiento de la investigación	22.022.520	17.182.170	16.938.539	Debido a menor transferencia desde el Fic
Mejoramiento tecnológico en sectores estratégicos	477.903	477.903	477.903	

e) Inversiones

Cuadro 5: Comportamiento Presupuestario de las Inversiones año 2020 (miles de \$)

Proyectos / Categorías	Presupuesto Final	Ejecución	Saldo No Ejecutado	Notas
Conservación Redes Sanitarias Edificio Central Corfo Cod Bip 40016157-0		298.768		

Anexo 4: Indicadores de Desempeño año 2017-2020

Cuadro 6: RESULTADO GLOBAL AÑO 2020: 92,9%

Créditos, Coberturas y Capital de Riesgo para el Acceso al Financiamiento de empresas

Utilización Fondos de Cobertura, respecto del apalancamiento máximo permitido

Fórmula de cálculo: Stock de Coberturas vigentes (M\$)/Monto de apalancamiento máximo permitido de los fondos de cobertura (M\$)

VARIABLES	2017	2018	2019	2020	Meta 2020	% de Logro 2020
Valor efectivo (número)	0,64	0,62	0,62	0,38	0,67	56,7%
Stock de Coberturas vigentes (M\$)	1.485.905,968	1.763.063,574	1.663.234,412	1.435.659,465	1.853.271,469	
Monto de apalancamiento máximo permitido de los fondos de cobertura (M\$)	2.305.683,304	2.853.051,352	2.698.135,662	3.764.061,632	2.786.786,656	

Créditos, Coberturas y Capital de Riesgo para el Acceso al Financiamiento de empresas

Variación anual del total de empresas en las que invierten los fondos de inversión, respecto del año 2010.

Fórmula de cálculo: ((Total de empresas en las que han invertido los fondos de inversión al año t/ Total de empresas en las que han invertido los fondos de inversión al año 2010)-1)*100

VARIABLES	2017	2018	2019	2020	Meta 2020	% de Logro 2020
Valor efectivo (%)	150%	185,6%	222,1%	256,7%	236,5%	100,0%
Total de empresas en las que han invertido los fondos de inversión al año t	260	297	335	371	350	
Total de empresas en las que han invertido los fondos de inversión al año 2010)-1	None	None	None	None	None	

Subsidios para el Desarrollo de Emprendimientos

Tiempo promedio transcurrido desde el ingreso de un proyecto a la Gerencia de Emprendimiento hasta su primer pago asociado a Subsidios para el Desarrollo de Emprendimientos.

Fórmula de cálculo: (Suma de Días Hábles desde el ingreso de los proyectos aprobados hasta su primer pago en el año t/N° Total de Proyectos aprobados y pagados durante el año t)

VARIABLES	2017	2018	2019	2020	Meta 2020	% de Logro 2020
Valor efectivo (días)	98,0	94,0	104,0	79,0	100,0	100,0%
Suma de Días Hábles desde el ingreso de los proyectos aprobados hasta su primer pago en el año t	21.228	20.928	36.856	15.999	38.500	
N° Total de Proyectos aprobados y pagados durante el año t	216	223	356	203	385	

Gestión Patrimonial

Rentabilidad de inversiones en mercado de capitales sobre benchmark de comparación

Fórmula de cálculo: $((1 + \text{Rentabilidad promedio carteras}) / (1 + \text{Rentabilidad promedio Benchmark})) * 100$

VARIABLES	2017	2018	2019	2020	Meta 2020	% de Logro 2020
Valor efectivo (%)	99,86%	99,78%	99,79%	99,2%	100,19%	99,0%
1+Rentabilidad promedio carteras)	103	103	104	102	105	
1+ Rentabilidad promedio Benchmark)	103	103	104	103	105	

Subsidios para el Desarrollo Competitivo.

índice de Satisfacción de los Beneficiarios de Instrumentos de Fomento del año t

Fórmula de cálculo: $(\text{N° de encuestas respondidas en el año t con promedio de evaluación nota igual o mayor 5} / \text{N° total encuestas respondidas en el año t}) * 100$

Variables	2017	2018	2019	2020	Meta 2020	% de Logro 2020
Valor efectivo (%)	89,4%	90,6%	91,6%	93,6%	90,5%	100,0%
N° de encuestas respondidas en el año t con promedio de evaluación nota igual o mayor 5	2.060	2.108	1.483	1.834	1.357	
N° total encuestas respondidas en el año t	2.303	2.326	1.619	1.960	1.500	

Subsidios para el Desarrollo de la Innovación

Índice anual de empresas que incorporen rutinas de innovación en sus procesos y/o productos de negocio, respecto el año 2013.

Fórmula de cálculo: (Total de empresas con proyectos adjudicados que incorporen rutinas de innovación en sus procesos y/o productos de negocio en el año t/Total de empresas con proyectos adjudicados que incorporen rutinas de innovación en sus procesos y/o productos de negocio en año 2013)*100

Variables	2017	2018	2019	2020	Meta 2020	% de Logro 2020
Valor efectivo (número)	611,0	511,0	462,0	865,0	553,0	100,0%
Total de empresas con proyectos adjudicados que incorporen rutinas de innovación en sus procesos y/o productos de negocio en el año t	348	291	254	476	315	
Total de empresas con proyectos adjudicados que incorporen rutinas de innovación en sus procesos y/o productos de negocio en año 2013	57	57	55	55	57	

Subsidios para el Desarrollo de Emprendimientos

Porcentaje de proyectos de Emprendimientos Semilla regionales adjudicados en el año t

Fórmula de cálculo: (N° de Proyectos de Emprendimiento Semilla regionales adjudicados en el año t/N° Total de proyectos de Emprendimiento Semilla adjudicados en el año t)*100

Variables	2017	2018	2019	2020	Meta 2020	% de Logro 2020
Valor efectivo (%)	38,92%	43,18%	40,35%	37,5%	39,53%	94,9%
N° de Proyectos de Emprendimiento Semilla regionales adjudicados en el año t	144	174	163	87	136	

Variables	2017	2018	2019	2020	Meta 2020	% de Logro 2020
N° Total de proyectos de Emprendimiento Semilla adjudicados en el año t	370	403	404	232	344	

Anexo 5: Compromisos de Gobierno 2018 - 2022

Año	Iniciativa	Estado de Avance
2020	Establecer incentivos para reactivar la inversión favoreciendo prioritariamente a las Pymes, la innovación y el emprendimiento	Terminado
2020	Poner en marcha el programa Pymes Digitales, orientado a apoyar el acceso a la conectividad y entregar capacitación a través de plataformas digitales	Terminado
2020	Entregar apoyo en actividades económicas de las víctimas de hechos de violencia en La Araucanía	En Proceso
2020	Campana Elijo PYME, para que prefieran productos de estas empresas	Terminado
2020	Promover la inversión creando un sistema de garantía y crédito, que permita a los emprendedores indígenas acceder a los recursos necesarios para desarrollar sus proyectos	Terminado
2020	Subsidios, préstamos o garantías para las PYMES registradas en el catastro nacional	Terminado

Anexo 6A: Informe Programas / Instituciones Evaluadas (2019-2020)

Cuadro 8: Programas e Instituciones Evaluadas (2019-2020)

Tipo de la evaluación	Programa/ Institución	Año	Estado	Monto	Link de descarga	Evaluación Dipres (SI/ NO)
Evaluación de Impacto	Prototipos de Innovación Empresarial (proyectos 2011 - 2016)	2017	Finalizado	42.000.000	https://www.corfo.cl/	NO
Evaluación de desempeño	1. Comité de Desarrollo Productivo Antofagasta 2. Comité de Desarrollo Productivo Biobío 3. Comité de Desarrollo Productivo Los Ríos	2018	Finalizado	21.000.000	http://repositoriodigital.corfo.cl:80/xmlui/handle/11373/715450	NO
Evaluación de resultados	Subsidio Semilla de Asignación Flexible para el Apoyo a Emprendimientos de Innovación (SSAF-I)	2018	Finalizado	None	https://www.economia.gob.cl/wp-content/uploads/2019/10/Informe-final-Evaluacion-SSAF-I-VF.pdf	NO
Línea de base (componente mentorías de los programas)	1. Capital Semilla 2. Programa Regional de Apoyo al Emprendimiento 3. Semilla Expande	2018	Finalizado	None	https://www.minciencia.gob.cl/	NO
Evaluación de desempeño (EPG)	Programa de Financiamiento Temprano para el Emprendimiento	2018	Finalizado	None	https://www.dipres.gob.cl/597/articles-189319_informe_final.pdf	SI

Tipo de la evaluación	Programa/ Institución	Año	Estado	Monto	Link de descarga	Evaluación Dipres (SI/ NO)
Evaluación de resultados	1. Desarrollo de Proyectos Unitarios y Series 2. Distribución y Comercialización Nacional 3. Distribución y Comercialización Internacional 4. Asistencia a Eventos de Mercado Internacionales 5. Factoría Audiovisual	2019	Finalizado	25.000.000	http://repositoriodigital.corfo.cl/handle/11373/715302	NO
Evaluación de desempeño	1. Programa Nacional de Incubadoras de Negocios apoyadas por Corfo 2. Aceleradoras de Negocios apoyadas por Corfo	2019	Finalizado	39.700.000	www.corfo.cl	NO
Evaluación de Impacto	Programa de Innovación Empresarial	2019	Finalizado	None	https://www.dipres.gob.cl/597/w3-propertyvalue-23076.html	SI
Evaluación de resultados	Programa Nueva Ingeniería para el 2030	2019	Finalizado	None	https://www.minciencia.gob.cl/legacy-files/evaluacion_de_medio_termino_ingenieria_2030.pdf	NO
Estudio	Centros de Excelencia Internacional (CEI)	2019	Finalizado	None	https://observa.minciencia.gob.cl/estudios/analisis-costo-beneficio-acb-programa-centros-de-excelencia-internacional-cei	NO

Tipo de la evaluación	Programa/ Institución	Año	Estado	Monto	Link de descarga	Evaluación Dipres (SI/ NO)
Estudio	Programas de Apoyo al Capital de Riesgo	2019	Finalizado	None	https://observa.minciencia.gob.cl/estudios/estudio-de-caracterizacion-y-evaluacion-de-los-programas-de-apoyo-al-capital-de-riesgo-en-chile	NO
Estudio de satisfacción usuaria	1. Programa de Fomento a la Calidad (Focal) 2. Programa Asociativo de Fomento (Profo) 3. Grupos de Transferencia Tecnológica (GTT) 4. Programa de Apoyo a la Competitividad (Nodos) 5. Programa de Desarrollo de Proveedores (PDP) 6. Programa Pre-Inversión en Riego (PIR) 7. Programa de Formación para la Competitividad (PFC) 8. Programa Inversión Productiva (IPRO) 9. Programa de Apoyo a la Reactivación (PAR) 10. Programa Áreas de Manejo (PIAM)	2019	Finalizado	12.330.000	http://repositoriodigital.corfo.cl/handle/11373/715496	NO
Estudio	1. Línea 2: Proyecto I+D Aplicada 2. Contratos tecnológicos 3. I+D Aplicada en empresas 4. Crea y valida	2019	Finalizado	54.000.000	https://observa.minciencia.gob.cl/	NO

Tipo de la evaluación	Programa/ Institución	Año	Estado	Monto	Link de descarga	Evaluación Dipres (SI/ NO)
Evaluación de resultados	Oficinas de Transferencia y Licenciamiento	2020	Finalizado	None	https://www.mincienca.gob.cl/areas-de-trabajo/estudios-y-estadisticas/resultadosot/	NO
Estudio de satisfacción usuaria	1. Programa de Fomento a la Calidad (Focal) 2. Red Asociativa 3. Red Tecnológica GTT+ 4. Red Mercados 5. Red Proveedores 6. Activa Riego 7. Programa de Formación para la Competitividad (PFC) 8. Desarrolla Inversión 9. Programa de Apoyo a la Reactivación (PAR) 10. Activa Áreas de Manejo 11. Programa Territorial Integrado (PTI) 12. Acelera 13. Industria Audiovisual	2020	Finalizado	13.950.000	http://repositoriodigital.corfo.cl/handle/11373/715602	NO

Anexo 6B: Informe Preliminar de Cumplimiento de los Compromisos de los Programas/Instituciones Evaluadas

Programa / Institución: Programas Tecnológicos Estratégicos

Año Evaluación: 2018

Fecha del Informe: Diciembre 2019

Compromiso: 1. Formalización y sistematización del proceso de ? identificación, priorización y selección de iniciativas de Programas Tecnológicos en el Manual de Procesos de la Gerencia de Capacidades Tecnológica.

Cumplimiento: El programa reporta el cumplimiento de la recomendación, la cual es contenido en el Manual de Procesos de la

Gerencia (véase pág. 11). Medios de Verificación: Manual de Procesos de la Gerencia de Capacidades Tecnológicas.

Programa / Institución: Programas Tecnológicos Estratégicos

Año Evaluación: 2018

Fecha del Informe: Junio 2019

Compromiso: 2. Considerando los proyectos nuevos vigentes del programa incluyendo la planificación de nuevas convocatorias 2019-2022, se diseñará una metodología para la estimación de las metas de cobertura.

Cumplimiento: En junio de 2019, el programa elaboró un reporte que se incorporó como medio de verificación (único reporte para las dos metas comprometidas a junio de 2019), el cual presentó el diseño de la metodología para la estimación de las metas de cobertura del Programa. Esto fue informado en el reporte de cumplimiento de compromisos en el mes de junio del 2019, y fue calificado como parcialmente cumplido, ya que en reunión sostenida con DIPRES (agosto 2019), se indicó que para dar por cumplido el compromiso se deben presentar las primeras mediciones. Como medio de verificación de esto último se presenta archivo Excel con los resultados de las primeras mediciones de las metas de cobertura del Programa. Dentro de los resultados presentados en la planilla Excel señalada, se incluye la medición para los indicadores solicitados: 1) Cobertura empresas beneficiarias del Programa respecto a la Población Objetivo 2) Cobertura de beneficiarios del Programa respecto a la Población Potencial Medios de Verificación: 1) Reporte de cumplimiento compromisos 1 y 2 EPG 2018, presentado en junio de 2019. 2) Planilla Excel denominada "Macro Matriz de Indicadores PTEC", con la presentación de las primeras mediciones de dichos indicadores.

Programa / Institución: Programas Tecnológicos Estratégicos

Año Evaluación: 2018

Fecha del Informe: Junio 2019

Compromiso: 3.1 Incorporar a la matriz de marco lógico y sistema de seguimiento, indicadores de eficacia/resultados intermedios que sean medidos anualmente.

Cumplimiento: En junio de 2019, el programa elaboró un reporte que se incorporó como medio de verificación (único reporte para las dos metas comprometidas a junio de 2019). En dicho reporte se presentaron los indicadores a ser incorporados a la matriz de marco lógico y al sistema de seguimiento que lleva el Programa. Esto fue informado a DIPRES en el reporte entregado en junio de 2019, el cual fue calificado como parcialmente cumplido, ya que en reunión sostenida con DIPRES (agosto 2019), se indicó que para dar por cumplido el compromiso se debía presentar las primeras mediciones. Considerando lo anterior, se entregan en la planilla Excel adjunta las mediciones de los indicadores y actualización de los mismos a diciembre de 2019. Medios de Verificación: 1) Reporte de cumplimiento compromisos 1 y 2 EPG 2018, presentado en

junio de 2019. 2) Planilla Excel denominada "Macro Matriz de Indicadores PTEC", con la presentación de las primeras mediciones de dichos indicadores.

Programa / Institución: Programas Tecnológicos Estratégicos

Año Evaluación: 2018

Fecha del Informe: Junio 2020

Compromiso: 3.2 Medición de indicadores de eficacia/resultados intermedios.

Cumplimiento: Se han incorporado a la Matriz de Marco Lógico del Programa los indicadores de eficacia/resultados intermedios comprometidos, así como también se ha construido la matriz consolidada de indicadores en la cual se da integran y da cuenta de las mediciones de estos indicadores en el tiempo. Se adjuntan como parte de este reporte: 1. Informe que da cuenta de los indicadores de eficacia/resultados incluidos en la MML y el avance de la medición de estos indicadores. 2. Excel consolidado con la medición de los indicadores incluidos en la MML.

Programa / Institución: Programas Tecnológicos Estratégicos

Año Evaluación: 2018

Fecha del Informe: Diciembre 2019

Compromiso: 8. Diseño de una propuesta metodológica para medir el indicador de propósito propuesto en el marco de la EPG.

Cumplimiento: El programa elaboró un reporte que da cuenta de la metodología propuesta para el levantamiento de información y cálculo del indicador de propósito del programa. Dicho reporte se presenta como medio de verificación: "Diseño de una propuesta metodológica para medir el indicador de propósito propuesto en el marco de la EPG" Medio de Verificación: Documento: "Informe de Avance de cumplimiento compromisos Programas Tecnológicos Estratégicos, EPG 2018: Propuesta metodológica para medición de indicador de propósito".

Programa / Institución: Programa de Financiamiento Temprano para el Emprendimiento

Año Evaluación: 2019

Fecha del Informe: Diciembre 2019

Compromiso: 1.1 Reformulación del programa a través del proceso ex ante 2020, considerando lo siguiente: a. Eliminar del programa los componentes de SSAF Social y SSAF Desarrollo. b. Integrar los componentes Capital Semilla y PRAE para eliminar el riesgo de duplicidad o de superposición de la población objetivo. c. Explicitar la Estrategia de Intervención del Programa, es decir, las relaciones de complementariedad y/o secuencialidad que debe existir entre los componentes del Programa para el logro del Propósito. *Se considerará medio de verificación para el cumplimiento del compromiso el ingreso la formulación ex ante 2020.

Cumplimiento: Se reformuló el programa, identificándose distintos programas según propósito, población y estrategia de intervención en cada caso. En esta reformulación se eliminaron los componentes SSAF-Social y SSAF-Desarrollo. Asimismo, los programas Capital Semilla y PRAE se integraron dando forma al programa Semilla Expande. Los programas presentados al Proceso de Evaluación Ex Ante 2020, fueron: 1. Semilla Inicia 2. Semilla Expande 3. Semilla Escalamiento 4. Start-Up Chile En cuanto a la estrategia de intervención, los programas son. Abarcando los emprendimientos desde el prototipo, pasando por la validación comercial hasta potencial levantamiento de capital privado. De esta manera, se aborda el ciclo de vida de un emprendimiento desde las diferentes etapas asociadas a su crecimiento. En concreto, Semilla Inicia está enfocado en personas naturales o jurídicas sin ventas, que tengan un prototipo, y requieran financiamiento para la validación comercial. Por su parte, Semilla Expande está enfocado en sólo personas jurídicas con ventas menores a 60 millones de pesos en los últimos 12 meses, y que buscan financiar su crecimiento comercial. En el caso de Escalamiento, se enfoca en personas jurídicas con ventas entre 60 y 600 millones de pesos en los últimos 12 meses, y que buscan financiamiento para consolidar y escalar su negocio con las siguientes etapas de financiamiento. Finalmente, Start-Up Chile se constituyó como un programa adicional, el cual contiene dos componentes: The S Factory y Seed. Como medio de verificación se incorporan las fichas ex ante de cada programa, los cuales recibieron la calificación de "recomendado favorablemente".

Programa / Institución: Programa de Financiamiento Temprano para el Emprendimiento

Año Evaluación: 2019

Fecha del Informe: Diciembre 2020

Compromiso: 1.2 Lograr la categoría ?informe recomendado? en el proceso de reformulación ex ante.

Cumplimiento: Se reformuló el programa, identificándose distintos programas según propósito, población y estrategia de intervención en cada caso. En esta reformulación se eliminaron los componentes SSAF-Social y SSAF-Desarrollo. Asimismo, los programas Capital Semilla y PRAE se integraron dando forma al programa Semilla Expande. Los programas presentados al Proceso de Evaluación Ex Ante 2020, fueron: 1. Semilla Inicia 2. Semilla Expande 3. Semilla Escalamiento 4. Start-Up Chile En cuanto a la estrategia de intervención, los programas son.

Abarcando los emprendimientos desde el prototipo, pasando por la validación comercial hasta potencial levantamiento de capital privado. De esta manera, se aborda el ciclo de vida de un emprendimiento desde las diferentes etapas asociadas a su crecimiento. En concreto, Semilla Inicia está enfocado en personas naturales o jurídicas sin ventas, que tengan un prototipo, y requieran financiamiento para la validación comercial. Por su parte, Semilla Expande está enfocado en sólo personas jurídicas con ventas menores a 60 millones de pesos en los últimos 12 meses, y que buscan financiar su crecimiento comercial. En el caso de Escalamiento, se enfoca en personas jurídicas con ventas entre 60 y 600 millones de pesos en los últimos 12 meses, y que buscan financiamiento para consolidar y escalar su negocio con las siguientes etapas de financiamiento. Finalmente, Start-Up Chile se constituyó como un programa adicional, el cual contiene dos componentes: The S Factory y Seed. Como medio de verificación se incorporan las fichas ex ante de cada programa, los cuales recibieron la calificación de "recomendado favorablemente".

Programa / Institución: Programa de Financiamiento Temprano para el Emprendimiento

Año Evaluación: 2019

Fecha del Informe: Junio 2020

Compromiso: 2. Definición de población potencial y objetivo (personas naturales y/o jurídica dependiendo de cada línea de financiamiento) y su respectiva metodología de cálculo.

Cumplimiento: Se hizo una definición diferenciada de población objetivo y potencial para el programa Semilla Inicia y para Semilla Expande, en función del diseño de programas que fue presentado y Recomendado Favorablemente en el Proceso de Diseño Ex Ante 2020. El detalle de la definición de población potencial y objetivo y de la metodología de cálculo para cada línea de financiamiento, se presenta en el informe "Definición de población potencial y objetivo (personas naturales y/o jurídicas) y su respectiva metodología de cálculo" (adjunto). También se adjuntan Fichas de Diseño Ex Ante de ambos programas, presentadas en el Proceso de Diseño Ex Ante de DIPRES 2020.

Programa / Institución: Programa de Financiamiento Temprano para el Emprendimiento

Año Evaluación: 2019

Fecha del Informe: Diciembre 2019

Compromiso: 3. Definir y estandarizar el rol de los ejecutivos y el proceso de establecimiento de metas para cada beneficiario.

Cumplimiento: Durante el 2019 se llevaron a cabo medidas para mejorar el estándar en los procesos y rol de los ejecutivos. En el caso de la Subgerencia de Financiamiento Temprano (a cargo de los programas Semilla Inicia, Expande y Escalamiento) se desarrollaron manuales de configuración para proyectos que se ejecuten con subsidios de la gerencia. Manuales definen de forma clara las actividades obligatorias de

los proyectos, resultados esperados, y configuración financiera. Estos manuales se entregaron a las entidades patrocinadoras, quienes son las responsables de subir la información de cada emprendimiento al Sistema de Gestión de Proyectos (SGP) de Corfo. Además, este contenido se compartió con todas las Direcciones Regionales de Corfo, considerando que el seguimiento de los proyectos de regiones lo realiza cada una de éstas. Se adjunta mail a las Direcciones Regionales, y, además, se adjunta manual como medio de verificación. Finalmente, se subió el manual a la página web de Corfo.cl, el cual se encuentra en la sección "Bases y Descargables" de Semilla Inicia (https://www.corfo.cl/sites/cpp/convocatorias/semilla_inicia) y Semilla Expande (https://www.corfo.cl/sites/cpp/convocatorias/semilla_expande) A nivel del rol de los ejecutivos, durante el 2do semestre 2019 se diseñó un nuevo modelo de operación de la Subgerencia de Financiamiento Temprano. Este modelo de operación permite atender y gestionar los programas recomendados favorablemente en las fichas Ex Ante, en una lógica de proceso. Es decir, el equipo se ordena en una manera secuencial, de acuerdo a los distintos procesos y subprocesos requeridos para operar los diferentes programas (desde el diseño de bases hasta el cierre de un proyecto). De esta forma, lograr más eficiencia en el proceso, y mayores niveles de especialización de acuerdo al rol de cada ejecutivo. Se adjunta diagrama organizacional por proceso de la Subgerencia de Financiamiento Temprano.

Programa / Institución: Programa de Financiamiento Temprano para el Emprendimiento

Año Evaluación: 2019

Fecha del Informe: Diciembre 2019

Compromiso: 4.1 Establecer una mejora en el mecanismo de seguimiento y gestión para identificar si es que los beneficiarios egresan como personas naturales o jurídicas.

Cumplimiento: Para identificar los beneficiarios que egresan como persona jurídica, se estableció una encuesta de desempeño para cada proyecto. Ésta pregunta la variable constitución de persona jurídica. Aquellos que declaran que sí, se les solicita el correspondiente RUT, el cual será verificado a través del sitio web de SII. Se adjunta: 1. Documento que explica metodología de cómo se obtiene la información de los beneficiarios y se verifica. 2. Medio de verificación en Excel, donde se visualiza información de los beneficiarios de Semilla Inicia (único que permite postulación de personas naturales) que postularon como personas naturales y se constituyeron en personas jurídicas. En este documento se registró el nombre de la persona jurídica constituida, así como el RUT correspondiente, y la fecha de inicio de actividades ante el SII.

Programa / Institución: Programa de Financiamiento Temprano para el Emprendimiento

Año Evaluación: 2019

Fecha del Informe: Diciembre 2020

Compromiso: 4.2 Informe de resultados que indique cuántos beneficiarios egresan como personas naturales y/o jurídicas.

Cumplimiento: Se presenta el Informe de resultados que indica cuántos beneficiarios egresan como personas naturales y/o jurídicas. En el documento se entrega el informe con la metodología de levantamiento de información, antecedentes de la convocatoria del año 2019 de Semilla Inicia y resultados logrados. El documento en Excel se encuentra la BBDD de los proyectos Semilla Inicia con información de cada uno.

Programa / Institución: Refinanciamiento de Créditos PyME

Año Evaluación: 2016

Fecha del Informe: Junio 2021

Compromiso: Solicitar recursos con fuente de financiamiento CORFO con posterioridad a 2021 para programa Crédito CORFO MIPYME en Formulación Presupuestaria 2022.

Cumplimiento:

Programa / Institución: Refinanciamiento de Créditos PyME

Año Evaluación: 2016

Fecha del Informe: Diciembre 2019

Compromiso: Presentar el Informe de monitoreo y seguimiento del programa Crédito CORFO Mipyme al Comité Ejecutivo de Créditos de CORFO.

Cumplimiento: En julio de 2020 se presentó al Comité Ejecutivo de Créditos (CEC) de CORFO el Informe de monitoreo y seguimiento del programa Crédito CORFO MIPYME. Se adjunta copia de la cita y de la presentación efectuada en el CEC sobre seguimiento del programa Crédito Mipyme.

Programa / Institución: Refinanciamiento de Créditos PyME

Año Evaluación: 2016

Fecha del Informe: Diciembre 2019

Compromiso: Presentar a la Gerencia de Inversión y Financiamiento de Carta Gantt del Plan de Promoción.

Cumplimiento: Carta Gantt de Plan de Promoción fue presentada a la Gerencia de Inversión y Financiamiento el día 30 de julio de 2019. Se adjunta archivo con Carta Gantt y lista de asistencia de la presentación.

Programa / Institución: Refinanciamiento de Créditos PyME

Año Evaluación: 2016

Fecha del Informe: Junio 2020

Compromiso: Implementar el Plan de Promoción 2019.

Cumplimiento: Durante el primer semestre del año 2020 se siguió planificación de reuniones con DAES, asociaciones gremiales (EFA, ACHEL y ACHEF) e intermediarios no bancarios de servicios financieros. El plan de promoción se implementó e incluyó las siguientes actividades: 1) Difusión del programa a través de medios escritos y digitales: se está actualizando información de web de CORFO y Portal de Chile Atiende. 2) Difusión, captación y seguimiento de postulaciones de potenciales cooperativas. 3) Difusión, captación y seguimiento de postulaciones de potenciales empresas de factoring, leasing y/o servicios financieros no bancarias. 4) Capacitaciones internas a: Servicio de Atención a Clientes, Direcciones Regionales y otras gerencias de CORFO. 5) Campañas de promoción regionales mediante charlas vía Teams. Más detalles de las actividades se pueden revisar en Carta Gantt de Plan de Promoción ejecutado, PPT de Plan de Promoción Crédito MIPYME y PPT Difusión IFNB Crédito MIPYME.

Programa / Institución: Refinanciamiento de Créditos PyME

Año Evaluación: 2016

Fecha del Informe: Diciembre 2019

Compromiso: Presentar Informe de Identificación de IFNB potenciales asociados a regiones del país, con menores colocaciones.

Cumplimiento: La Unidad Comercial de la Gerencia de Inversión y Financiamiento preparó informe donde se identifica a potenciales IFNB que operan en regiones extremas del país. Se adjunta Informe de Identificación de Intermediarios Financieros No Bancarios (IFNB) Programa Crédito CORFO MIPYME.

Anexo 7: Cumplimiento de Sistemas de Incentivos Institucionales 2020

Informe de cumplimiento del Programa de Mejoramiento de la Gestión año 2020

Ministerio	MINISTERIO DE ECONOMIA, FOMENTO Y TURISMO	Partida Presupuestaria	7
Servicio	CORPORACION DE FOMENTO DE LA PRODUCCION	Capitulo Presupuestario	6
Dotación	689		

Objetivos de Gestión

Objetivos de Gestión	N° Indicadores comprometidos	% Ponderación Comprometida	% Ponderación obtenida
1.- Gestión Eficaz	2	25	23,5
2.- Eficiencia Institucional	3	30	30,0
3.- Calidad de Servicio	4	45	45,0
Total	9	100	98,5

Detalle Compromisos

N°	Indicador	Compromiso / Meta	Efectivo	Cumplimiento	Ponderación comprometida	Ponderación obtenida
Objetivo 1: Gestión Eficaz					25%	23,5%
1	Variación anual del total de empresas en las que invierten los fondos de inversión, respecto del año 2010.	236,5 %	256.70 % ((371.0 / 104.0)-1)*100	108.54 %	10	10,0
2	Porcentaje de medidas para la igualdad de género en el año t implementadas de las seleccionadas del Programa de Trabajo anual en el año t	100 %	100.00 % (5 / 5)*100	100.00 % Descuento por informar con error	15	13,5
Objetivo 2: Eficiencia Institucional					30%	30,0%

N°	Indicador	Compromiso / Meta	Efectivo	Cumplimiento	Ponderación Comprometida	Ponderación obtenida
3	Porcentaje de ejecución de Gasto de subtítulos 22 y 29 en el año t, respecto del Presupuesto inicial de Gasto de subtítulos 22 y 29 año t	Medir	86.99 % (10795858.00 / 12409756.00)*100	Cumple	10	10,0
4	Porcentaje de ejecución presupuestaria en el mes de diciembre del año t respecto a la ejecución del gasto total del año t	35,00 %	40.38 % (488110457.00 / 1208802406.00)*100	86.68 %	10	10,0
5	Índice de eficiencia energética.	Medir	70.53 kWh/m2 1526603.95 / 21645.00	Cumple	10	10,0
Objetivo 3: Calidad de los Servicios					45%	45,0%
6	Porcentaje de reclamos respondidos respecto de los reclamos recibidos al año t	94,55 %	99.07 % (321.00 / 324.00)*100	104.78 %	15	15,0
7	Porcentaje de trámites digitalizados al año t respecto del total de trámites identificados en el Registro Nacional de Trámites vigente en el año t	75,93 %	75.93 % (41.00 / 54.00)*100	100.00 %	10	10,0
8	Tiempo promedio de trámites finalizados	1,60 días	1.00 días 67117.00 / 67207.00	160.00 %	10	10,0
9	Porcentaje de solicitudes de acceso a la información pública respondidas en un plazo menor o igual a 15 días hábiles en el año t.	64,58 %	73.55 % (698.00 / 949.00)*100	113.89 %	10	10,0
Porcentaje de Cumplimiento Global					98,5%	
Porcentaje de incremento por desempeño institucional					7,6% (100% del Bono)	

El descuento por error del indicador de Genero se debe a que en la etapa de validación técnica no se pudo comprobar la nota metodológica sobre la actualización del Catálogo de mujeres emprendedoras y difusión de casos de éxito de una de las medidas comprometidas, en instancia de reclamos se aclara lo inconsistencia y por ende se aplico el descuento por error omisión. Aplico causa externa acreditada para el indicador Ejecución presupuestaria en Diciembre.

Anexo 8: Cumplimiento Convenio de Desempeño Colectivo 2018 -2020

Cuadro 11

Año	Equipos de Trabajo	Número de personas por Equipo de Trabajo	N° de metas de gestión comprometidas por Equipo de Trabajo	Porcentaje de Cumplimiento de Metas	Incremento por Desempeño Colectivo
2020	23	31,17	4,83	100,0	1.324.087.017,7 7178
2019	23	30,78	5,39	100,0	1.351.447.254,2 6794
2018	22	32,36	6,32	100,0	1.296.514.956,0

Anexo 9: Resultados en la Implementación de medidas de Género 2020

Medidas

Medidas	Resultados 2020
i. Diagnóstico institucional de género.	
ii. Planificación institucional incorporando perspectiva de género.	No aplica
iii. Política institucional de gestión de personas con perspectiva de género.	No aplica

Medidas	Resultados 2020
<p>iv. Protocolos y/o procedimientos en caso de maltrato, acoso sexual y/o laboral con perspectiva de género.</p>	<p>A continuación, se resumen las acciones de género realizadas al año 2020, en relación con la "Implementación del Procedimiento de Prevención, Denuncia e investigación sobre maltrato, acoso laboral y acoso sexual", "Implementación de un plan de prevención de conductas", estas acciones son las siguientes: 1.- Implementación del Procedimiento de Prevención, y de Denuncia e investigación sobre maltrato, acoso laboral y acoso sexual. Desde el mes de marzo de 2020, se realizó un Programa de Difusión Trimestral a nivel nacional, el cual incluyó comunicados, cápsulas explicativas y charlas que dan cuenta del procedimiento vigente. 2.- Implementación de un plan de prevención de conductas. Se buscó promover y reforzar una cultura de igualdad y respeto a la dignidad de las mujeres en todos los espacios, entregando herramientas a nuestros/as funcionarios/as, a nivel nacional, sobre cómo prevenir estas conductas y terminar con la violencia de género. También se diseñó una campaña a nivel nacional sobre la violencia de género, denominada "Súmate a un Trabajo sin Violencia de Género", la que buscó sensibilizar sobre la violencia de género, fomentar la prevención de estas conductas, aclarar alcances sobre la temática y entregar herramientas para identificar una situación de violencia, cómo actuar frente a ella y cómo apoyar a una mujer víctima de violencia. 3.- Diseño e implementación de un plan de seguimiento y monitoreo del Procedimiento de Prevención y de denuncia e investigación sobre Maltrato, Acoso Laboral y Sexual. Se realizó una reunión en noviembre con el objeto de contar con la información procesada en diciembre de 2020. Esta reunión se llevó a cabo con los actores involucrados en el Procedimiento de Prevención, denuncia e investigación sobre maltrato, acoso laboral y sexual, tales como receptores de denuncia, fiscales (que hayan dirigido o estén llevando un sumario por maltrato, acoso laboral o sexual), Subgerente Legal, u actores relevantes. También se revisaron las etapas del proceso con el fin de levantar mejoras y se consideró en el análisis, los indicadores solicitados por el Servicio Civil. 4.- Evaluación anual de resultados. Se realizó una encuesta voluntaria a todos/as los/as funcionarios/as que hicieron una denuncia, para conocer su percepción del proceso, contemplando las siguientes categorías: acceso a la información, cercanía y contención, plazos y etapas y confidencialidad.</p>
<p>v. Capacitación a funcionarias/os del servicio en materia de género nivel básico.</p>	<p>No aplica</p>

Medidas	Resultados 2020
<p>vi. Capacitación a funcionarias/os del servicio en materia de género nivel avanzado (aplicado al quehacer del servicio).</p>	<p>Una de las barreras de género que tiene la Corporación es que no existe un conocimiento transversal en materias de género de los/as funcionarios/as. Para ello Corfo tiene a disposición un e-learning de Género llamado “Perspectiva de Género y Fomento Productivo”. Para el año 2020 se capacitó en el e-learning de “Perspectiva de Género y Fomento Productivo” a 22 funcionarios/as nuevos/as. Este curso consiste en una revisión de conceptos claves de la perspectiva de género, como también en la presentación de casos prácticos, con experiencias nacionales e internacionales de programas e iniciativas relacionados con la incorporación de la perspectiva de género en políticas públicas. Este curso además permite a las personas que lo realizan, aprender en forma interactiva el concepto de género y cómo aplicarlo en el abordaje de brechas de género en los distintos sectores productivos, y a su vez, ofrece una biblioteca actualizada de documentos técnicos relacionados con el tema. El curso se difundió en la intranet corporativa para fomentar la realización del e-learning por parte de los/as funcionarios/as. También se realizó el curso virtual de género y políticas públicas “Incorporación del Enfoque de Género en las Políticas Públicas, Emprendimiento e Innovación” que tuvo una duración de 16 horas y que fue dictado por Flacso. Este curso se realizó entre el 20 de abril al 08 de mayo de 2020 para los integrantes de la Red Nacional de Género de Corfo con el objetivo de conocer las brechas de género en ámbito económico y los desafíos programáticos. También, buscaba entender qué son y porqué son necesarios los indicadores de género y cómo se construyen los indicadores de género. En este curso participaron 24 integrantes de la Red nacional de género de Corfo.</p>

vii. Comunicaciones y difusión interna y externa con perspectiva de género.

1.- Se publicaron a lo menos 12 casos de éxito de mujeres en distintos medios de difusión, tales como Diarios de circulación regional y portales web. La difusión de casos de éxito de mujeres provoca un efecto multiplicador y la construcción de "Role Model" o modelo a seguir, de casos de emprendedoras cuyo comportamiento, ejemplo o éxito es o puede ser seguido por otras, les demuestra a las mujeres que pueden lograrlo. Un ejemplo de esto es que hace 20 años atrás los niños chilenos decían que querían ser delanteros de Colo Colo, Universidad de Chile, Universidad Católica. Hoy quieren ser delanteros del Arsenal, Barcelona, o deportistas como Alexis Sánchez o Arturo Vidal les demuestran que "se puede". Los casos de éxito y su difusión son claves, porque muestran la oportunidad y cambian la visión. La selección de los casos de éxito se hizo a través de la Subgerencia de Comunicaciones de Corfo quien coordinó con los/as periodistas regionales el levantamiento de información de las beneficiarias a través de una ficha de información, Junto con esto, gestionaron la difusión de los casos de mujeres en distintos medios de difusión. 2.- Actualización del Catálogo de emprendedoras de Corfo, al que se agregaron los siguientes casos: Envuelbee, Bioxiplast, Uni-ko, Mesa, KeyClouding, Maria La Biyux, Psicometrix, Pampa Aromas, Trama Telar Chile, Agapimu, Kuyfi Rayen, Tatitu, Huenuman, Feltsu, Cocoroca, Téjelo y Calypso. El Catálogo se encuentra disponible en la página web de Corfo www.corfo.cl, en la sección de la comisión de género de Corfo.

viii. Políticas y programas públicos elaborados por el servicio: perspectiva de género en el diseño, implementación, seguimiento y/o evaluación de uno o más programas públicos.

Se incluyen las siguientes acciones: 1. Realización de concurso para emprendimientos liderados por Mujeres "The S Factory": Entendiendo el contexto nacional que busca impulsar la matriz económica del país, Start-Up Chile abrió un nuevo proceso de postulación para el programa "The S Factory" para potenciar la presencia femenina liderando emprendimientos y así ser parte de una de las comunidades de emprendimientos más grandes del mundo. La apertura del concurso fue el 12 de mayo de 2020 y su cierre el 2 de junio de 2020, postularon 366 proyectos liderados por mujeres y se formalizaron 18. 2. Implementación de cofinanciamiento diferido para proyectos de innovación liderados por mujeres: En nuestro país, se ha observado que las mujeres cofundadoras de empresas se encuentran en su mayoría concentradas en sectores de menor productividad, tales como el comercio y servicios orientados al consumidor, que además carecen de innovación y diferenciación. Con una baja utilización de la tecnología y un limitado valor agregado. En este contexto, Innova Chile diseñó instrumentos de financiamiento que permiten optar, al momento de la postulación de los proyectos, a un porcentaje de cofinanciamiento adicional de los mismos, en la medida que el beneficiario corresponda a una "empresa liderada por mujeres". 3. Talleres para incentivar la participación femenina en los programas 2020: Diseño e implementación de 30 talleres on-line para mujeres. Para incentivar la participación de mujeres en emprendimientos de alto impacto, innovación y acceso a financiamiento • Talleres de Emprendimiento. Para aumentar la participación de mujeres, en 2020 las líneas de financiamiento del programa Capital Semilla de Corfo, se realizaron 10 talleres o charlas a nivel nacional para mujeres empresarias y/o emprendedoras. Sus objetivos fueron el dar a conocer los instrumentos Corfo para emprender y en ellos participaron más de 500 emprendedoras. • Talleres Acceso al Financiamiento. Para aumentar la participación de mujeres, durante 2020 se realizaron 10 talleres y/o charlas en regiones dirigidas a mujeres empresarias y emprendedoras, que presentaron los productos de Crédito con Cobertura Corfo para las Mipymes y también dar a conocer los instrumentos de acceso a financiamiento. A lo menos 500 emprendedoras participaron de estos talleres. • Talleres de Innovación. Con la misión de aumentar la participación de mujeres, también se hicieron 10 talleres y/o charlas en regiones para mujeres empresarias y emprendedoras. Allí se expusieron los productos de desarrollo de innovación y se dieron a conocer los diferentes concursos de innovación. También participaron cerca de 500 emprendedoras. 3. Taller de PITCH. Para aprender cómo estructurar el pitch para un fondo de capital de riesgo. Se realizaron dos talleres, con más de 300 emprendedoras conectadas de todo el país. 4. Seminario Comercio justo. Actividad que difundió los principios de comercio justo, el impacto en la cadena de producción, así como los casos de éxito de las emprendedoras que han incorporado las estrategias y protocolos de este modelo de negocios. Participaron a lo menos 500 emprendedoras y fue transmitido por YouTube. 5. Taller Focal NCh 3262. El Gobierno de Chile asumió 22 compromisos muy concretos que constituyen la Agenda Mujer, las cuales apuntan a lograr un cambio cultural mediante la concientización de que mujeres y hombres somos iguales en dignidad, derechos y obligaciones. Esta

ix. Legislación/normativa con perspectiva de género.

No aplica

x. Estudios, datos y estadísticas con información desagregada por sexo.

En este ámbito, se realizaron las siguientes acciones: 1.-Caracterización de Beneficiarias: se realizaron dos caracterizaciones: una corresponde a las líneas de financiamiento del programa capital semilla definido para el año t-1 y la segunda corresponde a las empresas de mujeres que han recibido inversiones de fondos de capital de riesgo Corfo el año t-1. Las caracterizaciones se encuentran en la página web de Corfo www.corfo.cl, en la sección de la comisión de género de Corfo. Dentro de los principales hallazgos de la caracterización del programa capital semilla de 2019, se encontró que todas las regiones del país tienen al menos un proyecto aprobado. Sin embargo, el 70% se concentra en la Región Metropolitana. Al momento de postular, los proyectos aprobados, dependiendo de la línea de financiamiento, pueden encontrarse en distintos niveles de desarrollo, es decir, desde una idea (concepto) hasta proyectos con ventas materializadas. En el caso de los proyectos aprobados por el programa en 2019, el 43% de ellos se encuentran en etapa de Prototipo o Producto Mínimo Viable al momento de postular. Asimismo, al momento de postular, un 22% de los proyectos aprobados presentan ventas (inferiores y superiores a MM\$60) durante el último año. Sobre el alcance de los proyectos, un 63% presenta alcance global, lo que significa que espera ingresar a mercados internacionales y a nivel mundial. Un 22% tiene alcance Latinoamericano y un 14% a nivel nacional. Al desagregar por género del representante legal, un 63% de los proyectos cuyo representante legal es de género femenino tiene alcance global; un 21% a nivel Latinoamericano y un 15% a nivel nacional. Finalmente, la tasa de sobrevivencia de los proyectos aprobados en 2019 es de 64% a nivel del programa (cabe mencionar que no se cuenta con información para la totalidad de las líneas en esta variable). En el caso de aquellos proyectos cuyo representante legal es de género femenino la sobrevivencia es de 55% y en el caso en que el representante legal es de género masculino, la tasa de sobrevivencia obtenida es de 67%. La segunda caracterización de mujeres que participan en fondos de inversión muestra cómo principales hallazgos: El estudio ha permitido caracterizar a mujeres que consiguieron fundar un emprendimiento tecnológico y levantar capital. Se puede indicar también que pertenecen a un grupo privilegiado, donde todas son profesionales universitarias y la mayoría posee postítulos. Son mujeres que han viajado al extranjero ya sea por placer o residido por estudios y trabajo, lo que indudablemente les da una mirada global de la economía, de productos y servicios que no se encuentran en Chile. Estos emprendimientos han sido exitosos con la generación de 60 empleos de calidad entre los cuatro emprendimientos. En relación a fallas estructurales, las emprendedoras señalan la importancia de eliminar los roles de sexo desde la educación fundadas en construcciones sexistas. Se requiere un cambio de paradigma, porque la concepción naturalizada de roles trasciende a que las mujeres en su mayoría eligen carreras asociadas a la salud y educación en su rol de cuidadoras y encargadas de la crianza. Otro factor relevante y no tan obvio, es que todas estas mujeres cuentan con el apoyo de sus parejas, lo que permite afirmar que ambos se consideran merecedores de acceso al desarrollo de sus potencialidades y lo más probable compartan las responsabilidades del hogar. Al pensar en cómo

Iniciativas

Iniciativa	Resultado
------------	-----------

Anexo 10a: Proyectos de Ley en tramitación en el Congreso Nacional 2018-2022

No aplica

Anexo 10b: Leyes Promulgadas durante 2020

No aplica

Anexo 11: Premios o Reconocimientos Institucionales 2020

No aplica