



MONITOREO Y SEGUIMIENTO OFERTA PÚBLICA 2020	 Dirección de Presupuestos  Ministerio de Desarrollo Social y Familia
APLICACIÓN FONDO COBERTURA DE RIESGOS	
CORPORACIÓN DE FOMENTO DE LA PRODUCCIÓN MINISTERIO DE ECONOMÍA, FOMENTO Y TURISMO	
	Gobierno de Chile

I. ANTECEDENTES DEL PROGRAMA

DESCRIPCIÓN DEL PROGRAMA

La iniciativa permite pagar Subsidios Contingentes a los intermediarios financieros de los Programas de Cobertura de CORFO que han respaldado créditos concedidos a las empresas beneficiarias y estudiantes y que éstas no hayan pagado. En el caso de empresas, son aquellas con ventas anuales de hasta UF 600.000, que reciben financiamiento para capital de trabajo, inversión y refinanciamiento. En el caso de personas, los beneficiarios están asociados a préstamos para estudios de educación superior.

El programa atiende en las regiones de Arica y Parinacota, Tarapacá, Antofagasta, Atacama, Coquimbo, Valparaíso, O'Higgins, Maule, Bío Bío, Ñuble, Araucanía, Los Ríos, Los Lagos, Aysén, Magallanes, Metropolitana.

PROPÓSITO

Pago de Subsidios Contingentes a los intermediarios financieros de los Programas de Cobertura de CORFO que han respaldado créditos concedidos a las empresas beneficiarias y que éstas no han pagado.

HISTORIAL EVALUATIVO DEL PROGRAMA

Año de inicio: 2007
 Evaluación Ex-Ante de diseño: Sin evaluación ex ante
 Evaluaciones Ex Post: no se cuenta con información de evaluaciones Ex Post en los últimos 6 años

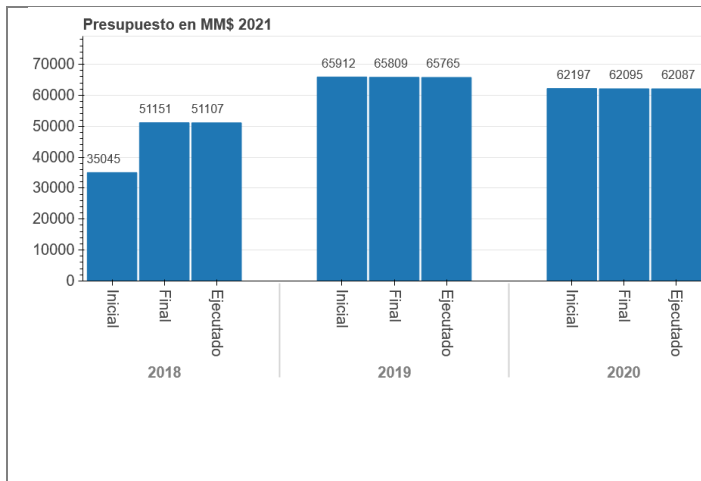
II. ANÁLISIS DE DESEMPEÑO:

RESULTADOS ANÁLISIS DE DESEMPEÑO DEL PROGRAMA:		
DIMENSIÓN	RESULTADOS	OBSERVACIONES EVALUADOR(ES)
Focalización y Cobertura	El programa no presenta deficiencias evidentes en su focalización 2020	Sin observaciones
Eficiencia y Ejecución Presupuestaria	Ejecución presupuestaria dentro de rango respecto a presupuesto inicial Ejecución presupuestaria dentro de rango respecto a presupuesto final Variación Gasto por Beneficiario dentro de rango Gasto Administrativo dentro del umbral respecto al promedio de la categoría grupo GA	Sin observaciones
Eficacia	El indicador es pertinente El indicador cumple con el criterio de calidad El indicador mejora significativamente	Sin observaciones

III. DESEMPEÑO 2020 DEL PROGRAMA

PRESUPUESTO Y EJECUCIÓN	
Ejecución Presupuestaria por año (M\$ 2021)	Presupuesto (\$M 2021)





	Año		
	2018	2019	2020
Ejecución presupuestaria inicial *	146%	100%	100%
Ejecución presupuestaria final **	100%	100%	100%
Presupuesto ejecutado ***	51.107.396	65.764.999	62.086.940
Recursos extrapresupuestarios ****	0	0	0

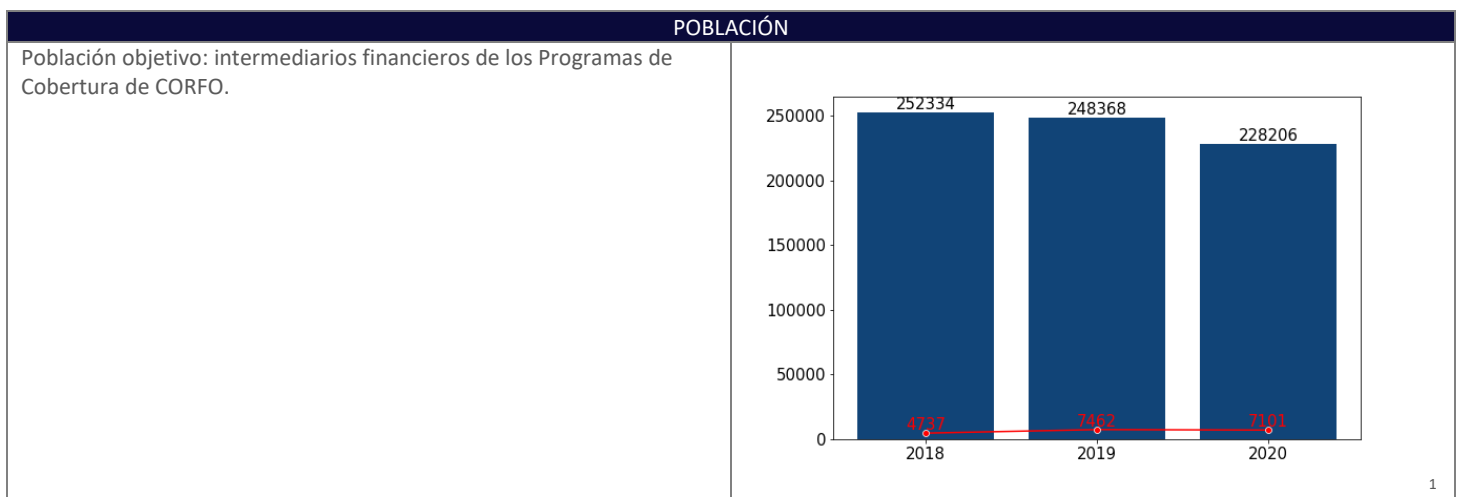
* La ejecución presupuestaria inicial corresponde a (presupuesto ejecutado año t / presupuesto inicial año t) *100. El presupuesto inicial corresponde al total de gastos definidos en la Ley de Presupuestos del Sector Público, o en su defecto, es el monto asignado inicialmente por el Servicio, cuando el programa/iniciativa no está expresamente identificada en la Ley de Presupuestos.

** La ejecución presupuestaria final corresponde a (presupuesto ejecutado año t / presupuesto final año t) *100. El presupuesto final incorpora las reasignaciones presupuestarias realizadas al Presupuesto Ley del año.

*** El presupuesto ejecutado corresponde al Presupuesto Ley ejecutado por los Servicios, no incluyendo los recursos extrapresupuestarios declarados.

**** Detalla si el programa/iniciativa obtuvo recursos adicionales a los entregados por la Ley de Presupuestos.

GASTO POR SUBTÍTULOS (M\$ 2021)		
Subtítulo	Gastos administrativos	Total ejecutado
21 (Gastos en Personal)	865.150	865.150
22 (Bienes y Servicios de Consumo)	104.269	104.267
24 (Transferencias Corrientes)	1.353.773	61.109.007
29 (Adquisición de Activos No Financieros)	8.516	8.516
Gasto total ejecutado	2.331.707	62.086.940



COBERTURA POR AÑO			EVOLUCIÓN GASTO POR BENEFICIARIO (M\$ 2021)*		
2018	2019	2020	2018	2019	2020
1,9%	3%	3,1%	10,788	8,813	8,743

¹ Barra azul: Población objetivo
Punto rojo: Población beneficiada



* Gasto por Beneficiario: (Presupuesto ejecutado año t / número beneficiarios efectivos año t)

COMPONENTES									
GASTO Y PRODUCCIÓN DE COMPONENTES (M\$ 2021)									
Componente (Unidad)	Gasto ejecutado (Miles de \$ (2021))			Producción (Unidad)			Gasto unitario (Miles de \$ (2021))		
	2018	2019	2020	2018	2019	2020	2018	2019	2020
Subsidios Contingentes pagados a los intermediarios financieros	49.254.000	64.734.193	59.755.234	4.737	7.462	7.101	10.397	8.675	8.415
Gasto Administrativo	1.853.395	1.030.806	2.331.707						
Total	51.107.396	65.764.999	62.086.940						
Porcentaje gasto administrativo	4%	2%	4%						

INDICADORES			
INDICADORES DE PROPÓSITO			
Indicador	Efectivo 2018	Efectivo 2019	Efectivo 2020
Subsidios pagados	4.737.	7.462	8.415
INDICADORES COMPLEMENTARIOS			
Indicador	Efectivo 2018	Efectivo 2019	Efectivo 2020
Porcentaje subsidios pagados sobre prestamos entregados			22,5%

IV. OTROS ANTECEDENTES DEL PROGRAMA
CONTRIBUCIÓN A LOS OBJETIVOS DE DESARROLLO SOSTENIBLE (ODS)

V. OBSERVACIONES INSTITUCIÓN
AJUSTES POR SITUACIÓN SOCIO SANITARIA

El programa declara haber experimentado modificaciones y/o reprogramaciones en su implementación a partir de la crisis sanitaria por el COVID 19.

OBSERVACIONES DE LA INSTITUCIÓN

Nota técnica 1: La ficha de evaluación de desempeño de la oferta corresponde al seguimiento de la gestión anual de los programas e iniciativas públicas, a partir de la información auto reportada por los Servicios. La cual no corresponde a una evaluación de impacto, de implementación ni fiscalización de la oferta pública.

Nota técnica 2: Cada proceso de evaluación de desempeño de la oferta, considera el ajuste de la metodología utilizada. Esto, con el objeto de fortalecer su contribución a la calidad de la oferta en términos de su diseño y gestión.

Nota técnica 3: La Subsecretaría de Evaluación Social, en un esfuerzo por fortalecer el proceso de monitoreo, realizó durante el año 2020 la homologación en las definiciones conceptuales de las poblaciones en conjunto con DIPRES. Dado aquello no se muestra la población beneficiada, población objetivo y cobertura para los periodos 2018 y 2019.

Nota técnica 4: Tanto los montos de presupuesto como de gastos reportados en la presente ficha se encuentran en pesos año 2021.

S/I: Sin información.

N/A: No aplica.

N/C: Valor no comparable.

