

**MONITOREO Y SEGUIMIENTO OFERTA PÚBLICA 2019**



**NOMBRE DE LA INICIATIVA: PARQUE CULTURAL VALPARAÍSO**

**SUBSECRETARÍA DE LAS CULTURAS Y LAS ARTES  
MINISTERIO DE LAS CULTURAS, LAS ARTES Y EL PATRIMONIO**

**DESCRIPCIÓN DE LA INICIATIVA:**

La iniciativa es un espacio de desarrollo cultural local que contempla la articulación de un centro cultural, un centro de arte y un centro comunitario. Este espacio se encuentra dirigido al público general conformado por los habitantes de la ciudad, un público específico conformado por los artistas locales y, finalmente, un público cercano configurado por la vecindad inmediata a nivel barrial.

La iniciativa se implementa en las regiones: Valparaíso, Metropolitana de Santiago.

**RESULTADOS DE EVALUACIÓN DE DESEMPEÑO**

Focalización y Cobertura	<ul style="list-style-type: none"> <li>• La iniciativa cuenta con criterios focalización pertinentes y un adecuado método de selección de sus beneficiarios.</li> <li>• La iniciativa presenta una baja cobertura 2019 (menor al 10%) respecto a la población potencial.</li> <li>• La iniciativa presenta una cobertura suficiente 2019 (mayor al 10% y menor al 100%) respecto a la población objetivo.</li> </ul>
Eficiencia y ejecución presupuestaria	<ul style="list-style-type: none"> <li>• El gasto por beneficiario 2019 aumenta 51,67 puntos porcentuales respecto al promedio 2017-2018, lo cual se encuentra fuera de rango de aceptabilidad (Promedio: 6,86).</li> <li>• La iniciativa presenta una ejecución presupuestaria dentro de rango respecto al presupuesto inicial 2019 (entre el 85% al 110%, ambos valores incluidos).</li> <li>• La iniciativa presenta una ejecución presupuestaria dentro de rango respecto al presupuesto final 2019 (está entre 90% y 110%, ambos valores incluidos).</li> </ul>
Eficacia	<ul style="list-style-type: none"> <li>• Debido a que el indicador no reporta valor efectivo y/o meta 2019, no es posible evaluar el resultado del indicador.</li> <li>• El resultado del indicador de propósito mejora no significativamente respecto al año anterior.</li> <li>• Debido a que los indicadores no reportan valor efectivo y/o meta 2019, no es posible evaluar el resultado.</li> </ul>

**PROPÓSITO**

**PRESUPUESTO (M\$ de cada año)**

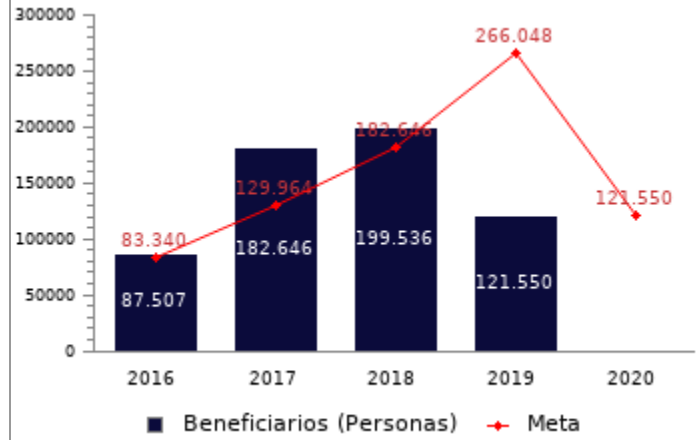
	2016	2017	2018	2019	2020	
Aumentar el acceso de los habitantes de la región de Valparaíso y sus visitantes a manifestaciones artísticas y culturales.	Presupuesto Inicial	1.114.703	1.148.144	1.198.516	1.228.455	1.228.455
	Presupuesto Final	1.114.703	1.148.144	1.308.516	1.228.455	-
	Presupuesto Ejecutado	1.114.703	1.148.144	1.308.516	1.228.455	-

**HISTORIA DE LA INICIATIVA:**

Año de inicio: 2012  
 Año de término: Permanente  
 Otro tipo de evaluaciones externas: No

**POBLACIÓN OBJETIVO:  
POBLACIÓN QUE LA INICIATIVA SE PROPONE ATENDER EN UN AÑO CALENDARIO**

Habitantes de la comuna de Valparaíso, pasajeros / turistas chilenos y extranjeros que visitan esta comuna como destino turístico. El acceso al parque dependerá del orden de llegada y la capacidad física de éste y de las instalaciones donde se realizan las respectivas actividades (salas, butacas, etc.).



**CONTRIBUCIÓN A LOS OBJETIVOS DE DESARROLLO SOSTENIBLE (ODS)**

La iniciativa no contribuye a los Objetivos de Desarrollo Sostenible.

**POBREZA MULTIDIMENSIONAL**

La iniciativa no presenta potencial de contribución a la pobreza multidimensional.

**POBREZA POR INGRESOS**

El programa/iniciativa no presenta potencial de contribución a la pobreza por ingresos

**COSTO Y PRODUCCIÓN DE COMPONENTES (M\$ 2020):  
BIENES**

**Nombre Bien o Servicio (componente)**

Actividades Artísticas y/o Culturales

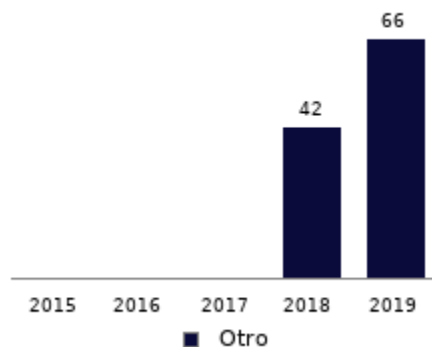
**Gasto total**

M\$ 1.228.455

**Gasto unitario**

M\$ 18.613 por cada Actividades realizadas

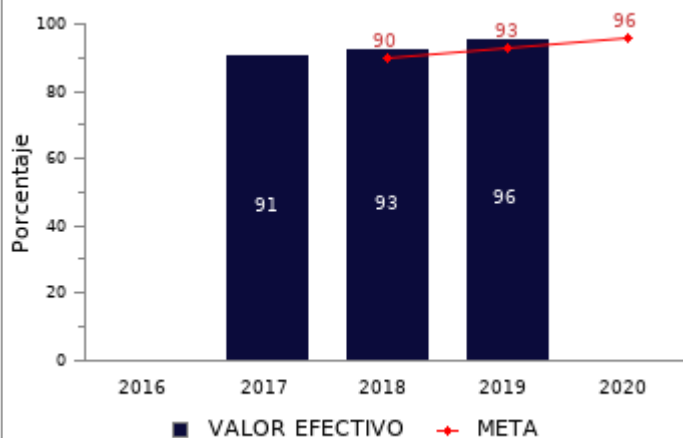
**Actividades realizadas**



**RESULTADOS REPORTADOS POR LA INICIATIVA A NIVEL DE PROPÓSITO**

**Porcentaje de beneficiarios que acceden gratuitamente a las actividades realizadas**

(N° de beneficiarios que acceden a las actividades en forma gratuita en el año t / N° total de beneficiarios en el año t) \*100



No reporta información.

**RESULTADOS EVALUACIÓN DE DESEMPEÑO**

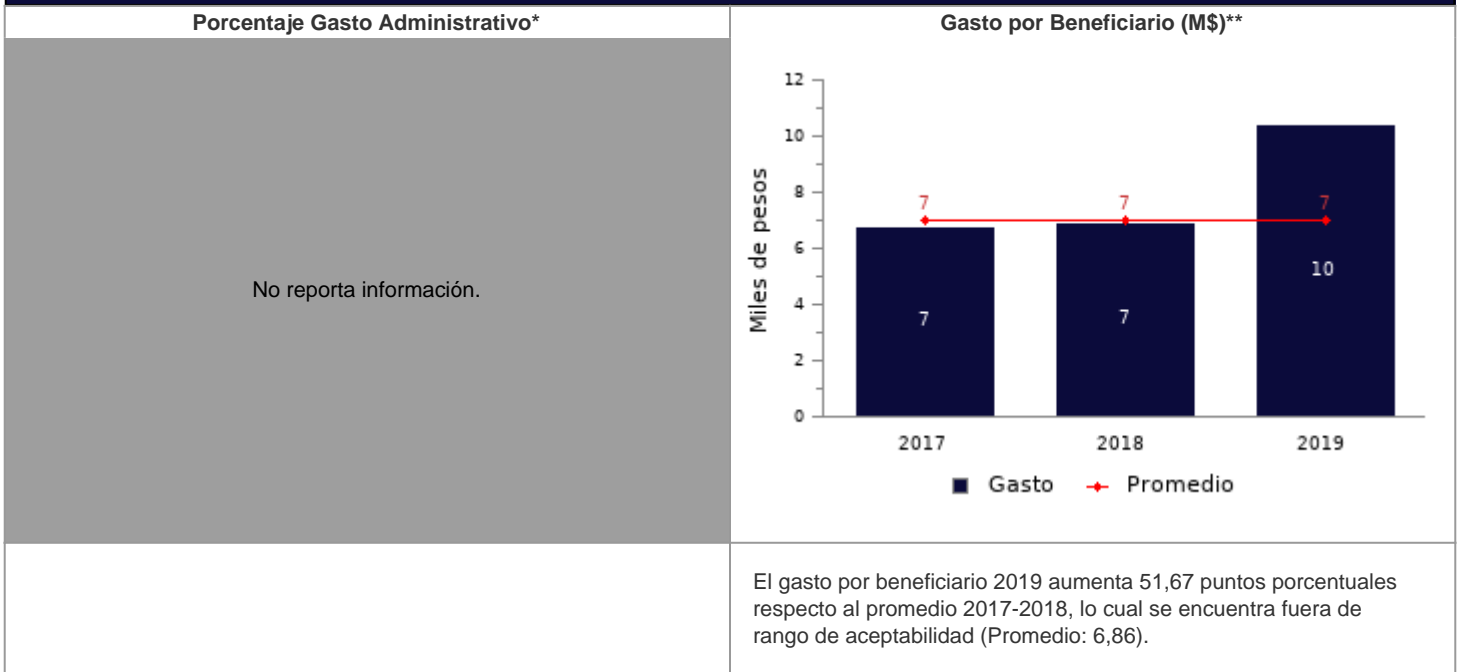
**FOCALIZACIÓN**

Ámbitos de Evaluación	Resultados Evaluación	Comentarios Evaluadores
Pertinencia de Criterios de Focalización	Cumple	La iniciativa no presenta comentarios.
Herramientas de Selección de Beneficiarios	Cumple	La iniciativa no presenta comentarios.
Resultado final	La iniciativa cuenta con criterios focalización pertinentes y un adecuado método de selección de sus beneficiarios	

**COBERTURA**

	2015	2016	2017	2018	2019	Resultado
<b>Cobertura respecto a la población que presenta el problema:</b> (beneficiarios efectivos año t / población potencial año t)*100	-	3,20%	6,68%	7,30%	4,45%	La iniciativa presenta una baja cobertura 2019 (menor al 10%) respecto a la población potencial.
<b>Cobertura:</b> (beneficiarios efectivos año t / población objetivo año t)*100	-	105,00%	140,54%	109,25%	45,69%	La iniciativa presenta una cobertura suficiente 2019 (mayor al 10% y menor al 100%) respecto a la población objetivo.

**EFICIENCIA**



\* Porcentaje Gasto Administrativo: (Gasto administrativo ejecutado año t / Presupuesto ejecutado año t)\*100. Cabe destacar, que se cuenta solo con información del gasto administrativo desde el 2017 para los programas sociales. Mientras que para el 2018 tanto iniciativas como programas reportan el gasto administrativo.  
 \*\* Gasto por Beneficiario (M\$): (Presupuesto ejecutado año t / número beneficiarios efectivos año t).

EJECUCIÓN PRESUPUESTARIA						
	2015	2016	2017	2018	2019	Resultado
<b>Ejecución presupuestaria inicial:</b> (presupuesto ejecutado año t / presupuesto inicial año t)*100 *	-	100,00%	100,00%	109,18%	100,00%	La iniciativa presenta una ejecución presupuestaria dentro de rango respecto al presupuesto inicial 2019 (entre el 85% al 110%, ambos valores incluidos).
<b>Ejecución presupuestaria final:</b> (presupuesto ejecutado año t / presupuesto final año t)*100 **	100,00%	100,00%	100,00%	100,00%	100,00%	La iniciativa presenta una ejecución presupuestaria dentro de rango respecto al presupuesto final 2019 (está entre 90% y 110%, ambos valores incluidos).

\* El Presupuesto inicial corresponde a la asignación de los gastos para un año determinado, según la Ley de Presupuestos del Sector Público.

\*\* El presupuesto final incorpora las reasignaciones presupuestarias realizadas al Presupuesto Ley del año.

EFICACIA (PROPÓSITO)							
	Efectivo 2018	Efectivo 2019	Meta 2019	Evaluación Calidad	Evaluación Pertinencia	Resultado respecto al año anterior	Resultado respecto a la meta
<b>Porcentaje de beneficiarios que acceden gratuitamente a las actividades realizadas</b>	93,00%	96,00%	93,00%	Cumple	Cumple	Mejora no significativamente	El indicador cumple/sobrepasa la meta propuesta para el 2019
No reporta información.							

EFICACIA (COMPONENTES)						
	Efectivo 2018	Efectivo 2019	Meta 2019	Evaluación Calidad	Evaluación Pertinencia	Resultado respecto a la meta
<b>Tasa de variación de personas que acceden a programación del Parque Cultural Valparaíso</b>	N/C	-10,00%	N/C	Cumple	Cumple	Debido a que el indicador no reporta valor efectivo y/o meta 2019, no es posible evaluar el resultado del indicador

OBSERVACIONES DE LA INSTITUCIÓN
<p><b>Objetivo y Población:</b> La disminución del número de la población objetivo para 2020 (121.550) en comparación con el año 2019 (266.048) está directamente asociada al contexto social del último trimestre de 2019. Respecto con los datos efectivos reportados por la organización, se observa una disminución en torno al 25% en beneficiarios, relacionada con cierre de espacios, jornadas reducidas y/o actividades canceladas, cifra que se estima se mantendrá para 2020.</p> <p>También la diferencia entre el número de beneficiarios efectivos 2019 (121.550) y el número de la población objetivo para el mismo año (266.048) se debe al contexto social de último trimestre impidió la realización de acciones programadas, no permitiendo llegar a todos los beneficiarios proyectados.</p> <p><b>Presupuesto:</b> El gasto administrativo de la iniciativa es cero porque desde nivel central se gestiona la transferencia directa de recursos destinados a financiar gastos en programación, mantención, administración y/o funcionamiento de la institución.</p>

<p><b>Nota técnica:</b> La ficha de evaluación de desempeño de la oferta social corresponde al seguimiento de la gestión anual de los programas e iniciativas sociales, a partir de la información auto reportada por los Servicios. La cual no corresponde a una evaluación de impacto, de implementación ni fiscalización de la oferta social.</p>
--