

NOMBRE DE LA INICIATIVA: CULTURA, MEMORIA Y DERECHOS HUMANOS

SUBSECRETARÍA DE LAS CULTURAS Y LAS ARTES
MINISTERIO DE LAS CULTURAS, LAS ARTES Y EL PATRIMONIO

DESCRIPCIÓN DE LA INICIATIVA:

La iniciativa aborda la desvinculación de la comunidad con los espacios de memoria gestionados por las agrupaciones de derechos humanos ligadas a los crímenes de lesa humanidad ocurridos en la dictadura militar chilena, y consignados en los Informes de Verdad y Justicia. Para esto, se focalizan los sitios de memoria de nuestro país, a través del trabajo con las agrupaciones de derechos humanos. La vinculación con las agrupaciones se realiza con el apoyo de los profesionales del CNCA, en un período de 12 meses, considerando instancias de formación a partir de las necesidades educativas en el ámbito de la gestión cultural y proyectos por sitio de memoria basados en la asociatividad, los que son difundidos con la finalidad de generar vínculos con la comunidad.

La iniciativa se implementa en las regiones: Arica y Parinacota, Tarapacá, Antofagasta, Atacama, Coquimbo, Valparaíso, Libertador General Bernardo OHiggins, Maule, Biobío, Ñuble, La Araucanía, Los Ríos, Los Lagos, Aysén del General Carlos Ibáñez del Campo, Magallanes y Antártica Chilena, Metropolitana de Santiago.

RESULTADOS DE EVALUACIÓN DE DESEMPEÑO

Focalización y Cobertura	<ul style="list-style-type: none"> • La iniciativa cuenta con criterios focalización pertinentes y un adecuado método de selección de sus beneficiarios. • La iniciativa presenta una cobertura suficiente 2019 (mayor al 10% y menor al 100%) respecto a la población potencial. • La iniciativa presenta una sobre cobertura 2019 (mayor al 100%) respecto a la población objetivo.
Eficiencia y ejecución presupuestaria	<ul style="list-style-type: none"> • El gasto por beneficiario 2019 disminuye -49,49 puntos porcentuales respecto al promedio 2017-2018, lo cual se encuentra dentro de rango de aceptabilidad (Promedio: 7849,71). • El gasto administrativo representa un 6,65% del presupuesto ejecutado, el que se encuentra dentro del umbral esperado respecto al promedio de iniciativas similares (Promedio: 9,71%). • La iniciativa presenta una ejecución presupuestaria dentro de rango respecto al presupuesto inicial 2019 (entre el 85% al 110%, ambos valores incluidos). • La iniciativa presenta una ejecución presupuestaria dentro de rango respecto al presupuesto final 2019 (está entre 90% y 110%, ambos valores incluidos).
Eficacia	<ul style="list-style-type: none"> • Debido a que el indicador no reporta valor efectivo y/o meta 2019, no es posible evaluar el resultado del indicador. • El resultado del indicador de propósito no es posible evaluar respecto al año anterior. • Debido a que los indicadores no reportan valor efectivo y/o meta 2019, no es posible evaluar el resultado.

PROPÓSITO

PRESUPUESTO (M\$ de cada año)

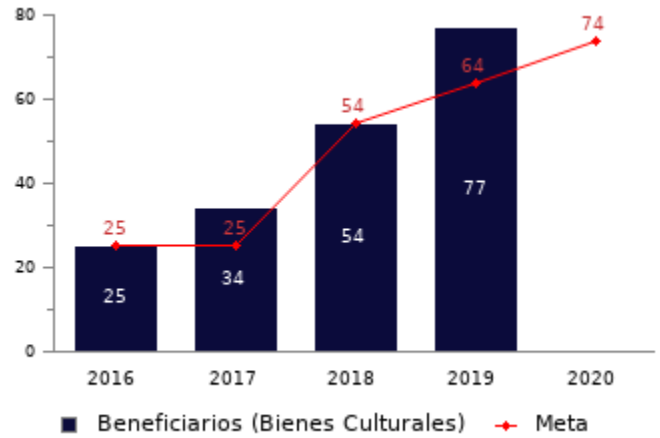
	2016	2017	2018	2019	2020
Vincular a la comunidad con los espacios de memoria gestionados por las agrupaciones de derechos humanos ligadas a los crímenes de lesa humanidad ocurridos en la dictadura militar chilena, y consignados en los Informes de Verdad y Justicia.					
Presupuesto Inicial	-	283.511	283.511	283.511	301.827
Presupuesto Final	318.147	319.991	283.511	308.827	-
Presupuesto Ejecutado	312.606	319.991	282.077	296.408	-

HISTORIA DE LA INICIATIVA:

Año de inicio: 2016
Año de término: Permanente
Otro tipo de evaluaciones externas: No

**POBLACIÓN OBJETIVO:
POBLACIÓN QUE LA INICIATIVA SE PROPONE ATENDER EN UN AÑO CALENDARIO**

Se priorizarán los espacios de memoria que se encuentran reconocidos como monumentos históricos, así como los que se encuentran en proceso de calificación y declaración. Además, se establecerán cupos determinados por el presupuesto del programa, completados por orden de inscripción.



CONTRIBUCIÓN A LOS OBJETIVOS DE DESARROLLO SOSTENIBLE (ODS)

16. Paz, justicia e instituciones sólidas: Promover sociedades, justas, pacíficas e inclusivas

POBREZA MULTIDIMENSIONAL

La iniciativa presenta un potencial de contribución a la/a siguiente/s dimensión/es:

- Dimensión **Redes y Cohesión Social**, en específico, dado su potencial contribución a la/s carencia/s de: **Trato igualitario**

POBREZA POR INGRESOS

El programa/iniciativa no presenta potencial de contribución a la pobreza por ingresos

**COSTO Y PRODUCCIÓN DE COMPONENTES (M\$ 2020):
BIENES**

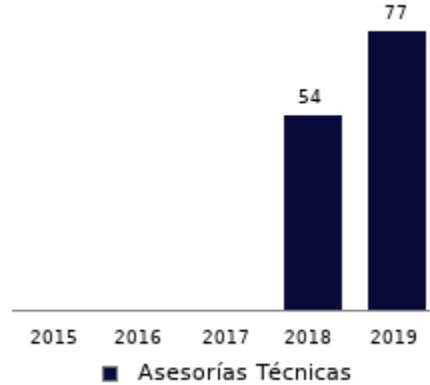
Nombre Bien o Servicio (componente)

Fortalecimiento de las Agrupaciones que administran espacios de memoria

Gasto total
M\$ 276.699

Gasto unitario
M\$ 3.593 por cada Sitios de memoria que reciben asesorías técnicas

Sitios de memoria que reciben asesorías técnicas

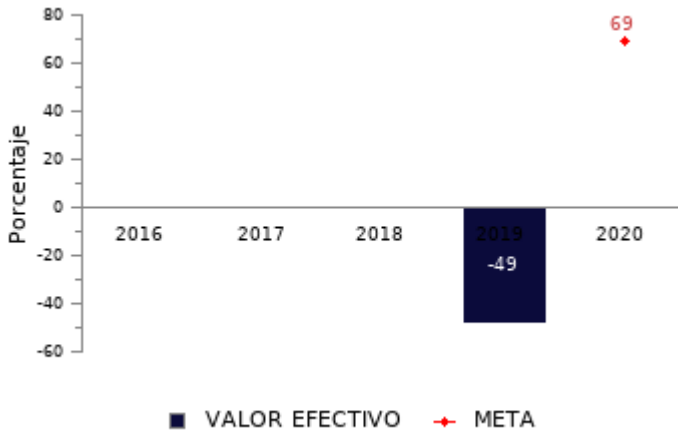


RESULTADOS REPORTADOS POR LA INICIATIVA A NIVEL DE PROPÓSITO

Tasa de variación de actividades abiertas a la comunidad desarrolladas en los espacios de memoria

[[N° de actividades abiertas a la comunidad desarrolladas en los espacios de memoria en el año t / N° de actividades abiertas a la comunidad desarrolladas en los espacios de memoria en el año t-1) -1] *100

No reporta información.



RESULTADOS EVALUACIÓN DE DESEMPEÑO

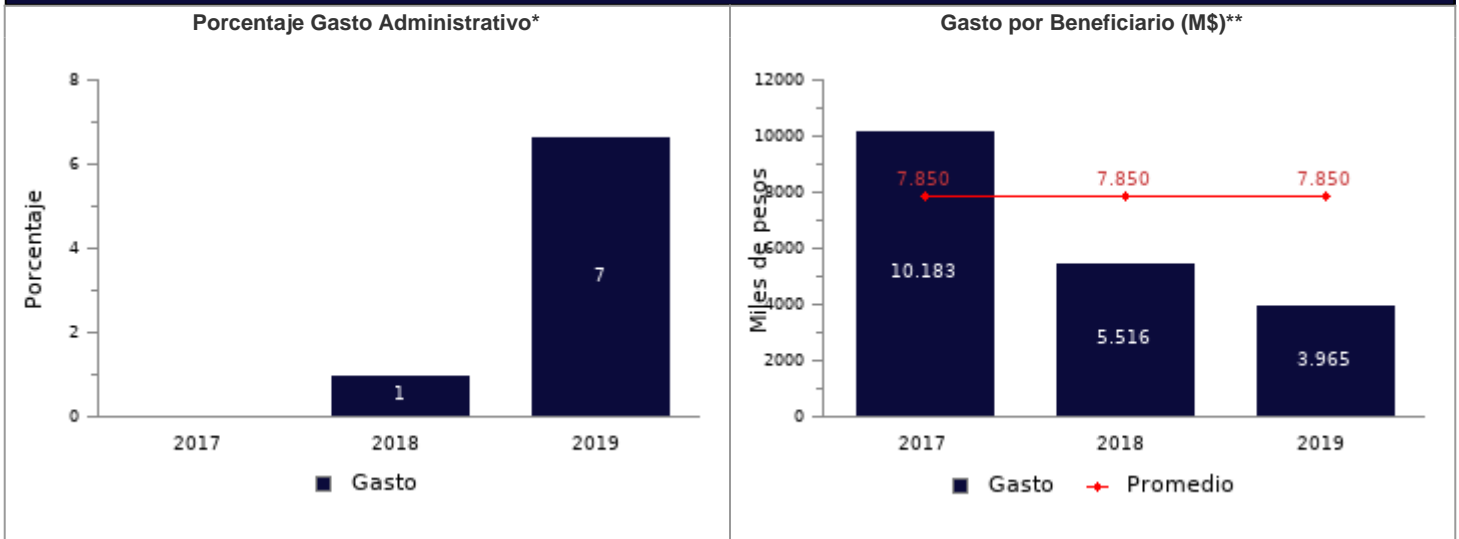
FOCALIZACIÓN

Ámbitos de Evaluación	Resultados Evaluación	Comentarios Evaluadores
Pertinencia de Criterios de Focalización	Cumple	La iniciativa no presenta comentarios.
Herramientas de Selección de Beneficiarios	Cumple	La iniciativa no presenta comentarios.
Resultado final	La iniciativa cuenta con criterios focalización pertinentes y un adecuado método de selección de sus beneficiarios	

COBERTURA

	2015	2016	2017	2018	2019	Resultado
Cobertura respecto a la población que presenta el problema: (beneficiarios efectivos año t / población potencial año t)*100	-	23,15%	31,48%	50,00%	71,30%	La iniciativa presenta una cobertura suficiente 2019 (mayor al 10% y menor al 100%) respecto a la población potencial.
Cobertura: (beneficiarios efectivos año t / población objetivo año t)*100	-	100,00%	136,00%	100,00%	120,31%	La iniciativa presenta una sobre cobertura 2019 (mayor al 100%) respecto a la población objetivo.

EFICIENCIA



El gasto administrativo representa un 6,65% del presupuesto ejecutado, el que se encuentra dentro del umbral esperado respecto al promedio de iniciativas similares (Promedio: 9,71%).

El gasto por beneficiario 2019 disminuye -49,49 puntos porcentuales respecto al promedio 2017-2018, lo cual se encuentra dentro de rango de aceptabilidad (Promedio: 7849,71).

* Porcentaje Gasto Administrativo: (Gasto administrativo ejecutado año t / Presupuesto ejecutado año t)*100. Cabe destacar, que se cuenta solo con información del gasto administrativo desde el 2017 para los programas sociales. Mientras que para el 2018 tanto iniciativas como programas reportan el gasto administrativo.
 ** Gasto por Beneficiario (M\$): (Presupuesto ejecutado año t / número beneficiarios efectivos año t).

EJECUCIÓN PRESUPUESTARIA						
	2015	2016	2017	2018	2019	Resultado
Ejecución presupuestaria inicial: (presupuesto ejecutado año t / presupuesto inicial año t)*100 *	-	-	112,87%	99,49%	104,55%	La iniciativa presenta una ejecución presupuestaria dentro de rango respecto al presupuesto inicial 2019 (entre el 85% al 110%, ambos valores incluidos).
Ejecución presupuestaria final: (presupuesto ejecutado año t / presupuesto final año t)*100 **	-	98,26%	100,00%	99,49%	95,98%	La iniciativa presenta una ejecución presupuestaria dentro de rango respecto al presupuesto final 2019 (está entre 90% y 110%, ambos valores incluidos).

* El Presupuesto inicial corresponde a la asignación de los gastos para un año determinado, según la Ley de Presupuestos del Sector Público.

** El presupuesto final incorpora las reasignaciones presupuestarias realizadas al Presupuesto Ley del año.

EFICACIA (PROPÓSITO)							
	Efectivo 2018	Efectivo 2019	Meta 2019	Evaluación Calidad	Evaluación Pertinencia	Resultado respecto al año anterior	Resultado respecto a la meta
Tasa de variación de actividades abiertas a la comunidad desarrolladas en los espacios de memoria	N/C	-49,00%	N/C	Cumple	Cumple	No es posible evaluar	Debido a que el indicador no reporta valor efectivo y/o meta 2019, no es posible evaluar el resultado del indicador
No reporta información.							

EFICACIA (COMPONENTES)						
	Efectivo 2018	Efectivo 2019	Meta 2019	Evaluación Calidad	Evaluación Pertinencia	Resultado respecto a la meta
Porcentaje de proyectos artístico-culturales implementados por las agrupaciones de derechos humanos	N/C	80,00%	N/C	Cumple	Cumple	Debido a que el indicador no reporta valor efectivo y/o meta 2019, no es posible evaluar el resultado del indicador

OBSERVACIONES DE LA INSTITUCIÓN
<p>Objetivo y Población: - Aumenta el número de la población objetivo para 2020 en relación con el año 2019, porque la iniciativa proyecta aumentar cobertura para llegar a una mayor cantidad de sitios de memoria.</p> <p>- La diferencia entre el número de beneficiarios efectivos 2019 (77) y el número de la población objetivo para el mismo año (64), sólo se debe a que la iniciativa trabajó un mayor número de sitios de memoria.</p>
<p>Nota técnica: La ficha de evaluación de desempeño de la oferta social corresponde al seguimiento de la gestión anual de los programas e iniciativas sociales, a partir de la información auto reportada por los Servicios. La cual no corresponde a una evaluación de impacto, de implementación ni fiscalización de la oferta social.</p>