

NOMBRE DE LA INICIATIVA: CORPORACIÓN DE AYUDA AL NIÑO LIMITADO (COANIL)

SERVICIO NACIONAL DE LA DISCAPACIDAD
MINISTERIO DE DESARROLLO SOCIAL Y FAMILIA

DESCRIPCIÓN DE LA INICIATIVA:

Transferencia de recursos a la Corporación de Ayuda al Niño Limitado, para el desarrollo integral y la inclusión social de las personas con discapacidad intelectual. Esta institución ofrece residencia especializada para niños y adultos, así como tratamientos para personas con trastornos mentales severos, niños y adolescentes vulnerados de derechos y personas que cuenten con un mínimo nivel de autonomía, con el fin de facilitar su tránsito a la vida independiente.

La iniciativa se implementa en las regiones: Arica y Parinacota, Tarapacá, Antofagasta, Atacama, Coquimbo, Valparaíso, Libertador General Bernardo OHiggins, Maule, Biobío, Ñuble, La Araucanía, Los Ríos, Los Lagos, Metropolitana de Santiago.

Y se ejecuta por terceros: Organismo privado sin fines de lucro (Fundación, organización social, comunitaria, territorial, deportiva, corporación cultural, educacional, federación, otro).

RESULTADOS DE EVALUACIÓN DE DESEMPEÑO

Focalización y Cobertura	<ul style="list-style-type: none"> • La iniciativa no cuenta con criterios de focalización pertinentes ni un adecuado método de selección de sus beneficiarios.. • La iniciativa presenta una baja cobertura 2019 (menor al 10%) respecto a la población potencial. • La iniciativa presenta una sobre cobertura 2019 (mayor al 100%) respecto a la población objetivo.
Eficiencia y ejecución presupuestaria	<ul style="list-style-type: none"> • El gasto por beneficiario 2019 disminuye -0,51 puntos porcentuales respecto al promedio 2017-2018, lo cual se encuentra dentro de rango de aceptabilidad (Promedio: 295,08). • La iniciativa presenta una ejecución presupuestaria dentro de rango respecto al presupuesto inicial 2019 (entre el 85% al 110%, ambos valores incluidos). • La iniciativa presenta una ejecución presupuestaria dentro de rango respecto al presupuesto final 2019 (está entre 90% y 110%, ambos valores incluidos).
Eficacia	<ul style="list-style-type: none"> • Debido a que el/los indicador/es no cumple en términos de calidad y/o pertinencia, no es posible evaluar el cumplimiento en relación a la meta 2019. • El resultado del indicador de propósito no es posible evaluar respecto al año anterior. • Debido a que los indicadores no reportan valor efectivo y/o meta 2019, no es posible evaluar el resultado.

NECESIDAD DE DISEÑO

Debido a que la iniciativa no cumple con focalización (pertinencia ni herramientas) debiese revisar su diseño.

PROPÓSITO

PRESUPUESTO (M\$ de cada año)

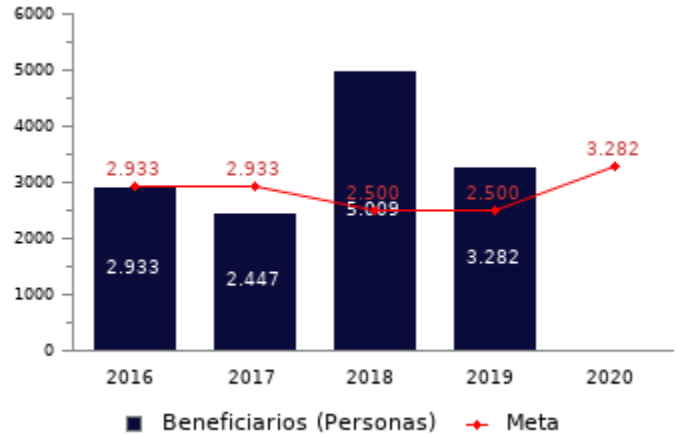
PROPÓSITO		2016	2017	2018	2019	2020
		Personas con discapacidad intelectual de escasos recursos aumentan su grado de participación en actividades sociales, laborales y educacionales, con un mayor nivel de autonomía.	Presupuesto Inicial	863.617	889.526	922.914
	Presupuesto Final	863.617	899.526	912.654	935.452	-
	Presupuesto Ejecutado	863.617	899.526	912.654	935.452	-

HISTORIA DE LA INICIATIVA:

Año de inicio: 2004
Año de término: Permanente
Otro tipo de evaluaciones externas: No

POBLACIÓN OBJETIVO: POBLACIÓN QUE LA INICIATIVA SE PROPONE ATENDER EN UN AÑO CALENDARIO

Los beneficiarios deben ser personas con discapacidad intelectual que se encuentran participando en programas ejecutados por la Fundación Coanil (residenciales y ambulatorios).
Cuando se abre una vacante, los criterios de identificación y priorización son propios de la institución



CONTRIBUCIÓN A LOS OBJETIVOS DE DESARROLLO SOSTENIBLE (ODS)

1. Fin de la pobreza: Poner fin a la pobreza en todas sus formas en todo el mundo
3. Salud y bienestar: Garantizar una vida sana y promover el bienestar para todos en todas las edades
4. Educación de calidad: Garantizar una educación inclusiva, equitativa y de calidad y promover oportunidades de aprendizaje durante toda la vida para todos
16. Paz, justicia e instituciones sólidas: Promover sociedades, justas, pacíficas e inclusivas

POBREZA MULTIDIMENSIONAL

La iniciativa presenta un potencial de contribución a la/a siguiente/s dimensión/es:

- Dimensión **Salud**, en específico, dado su potencial contribución a la/s carencia/s de: **Acceso a salud**

POBREZA POR INGRESOS

El programa/iniciativa no presenta potencial de contribución a la pobreza por ingresos

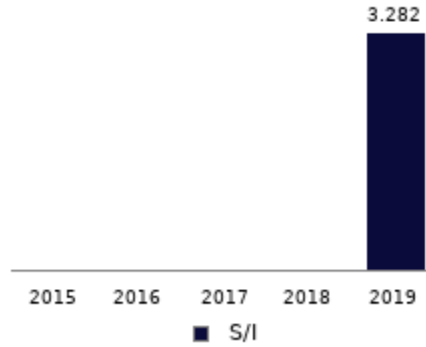
**COSTO Y PRODUCCIÓN DE COMPONENTES (M\$ 2020):
BIENES**

Nombre Bien o Servicio (componente)
Sin información

Gasto total
M\$ 935.452

Gasto unitario
M\$ 285 por cada Sin información.

Sin información.

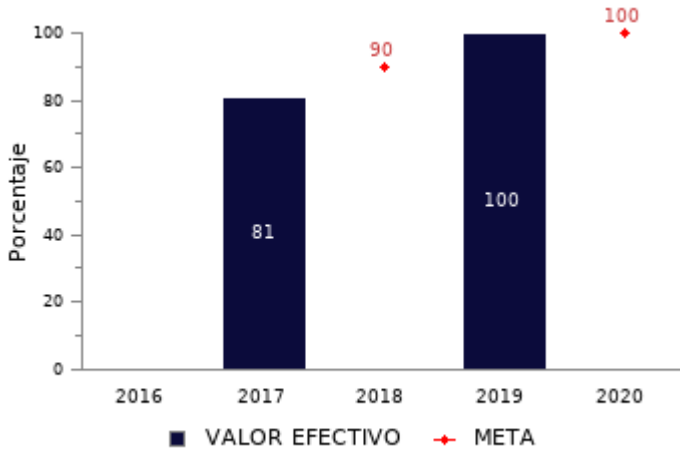


RESULTADOS REPORTADOS POR LA INICIATIVA A NIVEL DE PROPÓSITO

Porcentaje de personas beneficiarias de programas residenciales de COANIL que participan en líneas programáticas de la institución donde se favorece su participación en actividades sociales, laborales y educacionales

(Nº de personas beneficiarias de programas residenciales de COANIL que participan en líneas programáticas de la institución donde se favorece su participación en actividades sociales, laborales y educacionales en el año t / Nº de personas beneficiarias de programas residenciales de COANIL en el año t)*100

No reporta información.



RESULTADOS EVALUACIÓN DE DESEMPEÑO

FOCALIZACIÓN

Ámbitos de Evaluación	Resultados Evaluación	Comentarios Evaluadores
Pertinencia de Criterios de Focalización	No cumple	La iniciativa no describe suficientemente su población potencial, ya que no señala todos los criterios de identificación necesarios para la población que señalan en el enunciado del problema.
Herramientas de Selección de Beneficiarios	No cumple	La población objetivo no presenta criterios medibles y verificables por terceros ni la prelación para el orden de los beneficiarios. Debido a que la iniciativa no cumple con focalización (pertinencia ni herramientas) debiese revisar su diseño.
Resultado final	La iniciativa no cuenta con criterios de focalización pertinentes ni un adecuado método de selección de sus beneficiarios.	

COBERTURA

	2015	2016	2017	2018	2019	Resultado
Cobertura respecto a la población que presenta el problema: (beneficiarios efectivos año t / población potencial año t)*100	-	1,54%	1,27%	2,61%	1,71%	La iniciativa presenta una baja cobertura 2019 (menor al 10%) respecto a la población potencial.
Cobertura: (beneficiarios efectivos año t / población objetivo año t)*100	-	100,00%	83,43%	200,36%	131,28%	La iniciativa presenta una sobre cobertura 2019 (mayor al 100%) respecto a la población objetivo.

EFICIENCIA

Porcentaje Gasto Administrativo*	Gasto por Beneficiario (M\$)**												
No reporta información.	<p>Gasto por Beneficiario (M\$)**</p> <table border="1"> <thead> <tr> <th>Año</th> <th>Gasto (M\$)</th> <th>Promedio (M\$)</th> </tr> </thead> <tbody> <tr> <td>2017</td> <td>398</td> <td>295</td> </tr> <tr> <td>2018</td> <td>192</td> <td>295</td> </tr> <tr> <td>2019</td> <td>294</td> <td>295</td> </tr> </tbody> </table>	Año	Gasto (M\$)	Promedio (M\$)	2017	398	295	2018	192	295	2019	294	295
Año	Gasto (M\$)	Promedio (M\$)											
2017	398	295											
2018	192	295											
2019	294	295											
	El gasto por beneficiario 2019 disminuye -0,51 puntos porcentuales respecto al promedio 2017-2018, lo cual se encuentra dentro de rango de aceptabilidad (Promedio: 295,08).												

* Porcentaje Gasto Administrativo: (Gasto administrativo ejecutado año t / Presupuesto ejecutado año t)*100. Cabe destacar, que se cuenta solo con información del gasto administrativo desde el 2017 para los programas sociales. Mientras que para el 2018 tanto iniciativas como programas reportan el gasto administrativo.

** Gasto por Beneficiario (M\$): (Presupuesto ejecutado año t / número beneficiarios efectivos año t).

EJECUCIÓN PRESUPUESTARIA

	2015	2016	2017	2018	2019	Resultado
Ejecución presupuestaria inicial: (presupuesto ejecutado año t / presupuesto inicial año t)*100 *	100,00%	100,00%	101,12%	98,89%	100,00%	La iniciativa presenta una ejecución presupuestaria dentro de rango respecto al presupuesto inicial 2019 (entre el 85% al 110%, ambos valores incluidos).
Ejecución presupuestaria final: (presupuesto ejecutado año t / presupuesto final año t)*100 **	100,00%	100,00%	100,00%	100,00%	100,00%	La iniciativa presenta una ejecución presupuestaria dentro de rango respecto al presupuesto final 2019 (está entre 90% y 110%, ambos valores incluidos).

* El Presupuesto inicial corresponde a la asignación de los gastos para un año determinado, según la Ley de Presupuestos del Sector Público.

** El presupuesto final incorpora las reasignaciones presupuestarias realizadas al Presupuesto Ley del año.

EFICACIA (PROPÓSITO)

	Efectivo 2018	Efectivo 2019	Meta 2019	Evaluación Calidad	Evaluación Pertinencia	Resultado respecto al año anterior	Resultado respecto a la meta
Porcentaje de personas beneficiarias de programas residenciales de COANIL que participan en líneas programáticas de la institución donde se favorece su participación en actividades sociales, laborales y educacionales	S/I	100,00%	S/I	Cumple	No cumple	No es posible evaluar	Debido a que el indicador no cumple en términos de calidad y/o pertinencia, no es posible evaluar el cumplimiento en relación a la meta 2019

No reporta información.

EFICACIA (COMPONENTES)

	Efectivo 2018	Efectivo 2019	Meta 2019	Evaluación Calidad	Evaluación Pertinencia	Resultado respecto a la meta
Gasto anual por beneficiario	S/I	285,02	S/I	Cumple	Cumple	Debido a que el indicador no reporta valor efectivo y/o meta 2019, no es posible evaluar el resultado del indicador

COMENTARIOS EVALUADORES

El indicador de objetivo "Porcentaje de personas beneficiarias de programas residenciales de COANIL que participan en líneas programáticas de la institución donde se favorece su participación en actividades sociales, laborales y educacionales" no cumple con los criterios de pertinencia, ya que la estrategia de intervención no define qué son las líneas programáticas.

OBSERVACIONES DE LA INSTITUCIÓN

Diagnóstico: La información para las 3 nuevas preguntas de diagnóstico estará disponible en abril 2020.

Estrategia: Durante el mes de marzo 2020 se tendrán los datos asociados a la descripción del beneficio.

Indicadores: La información de los indicadores del año 2018 se validará durante marzo 2020.

Presupuesto: No se reporta el gasto administrativo debido a que la Organización del Servicio mantiene unidades polifuncionales para la administración de los diversos productos estratégicos, esto limita la identificación de este tipo de gasto. Sin embargo, para el año 2020 se está desarrollando un modelo piloto, asociado a SIGFE II, que permitirá identificar los gastos administrativos adecuadamente.

Nota técnica: La ficha de evaluación de desempeño de la oferta social corresponde al seguimiento de la gestión anual de los programas e iniciativas sociales, a partir de la información auto reportada por los Servicios. La cual no corresponde a una evaluación de impacto, de implementación ni fiscalización de la oferta social.