

NOMBRE DE LA INICIATIVA: AYUDAS TÉCNICAS

SERVICIO NACIONAL DE LA DISCAPACIDAD  
MINISTERIO DE DESARROLLO SOCIAL Y FAMILIA

DESCRIPCIÓN DE LA INICIATIVA:

Iniciativa del Servicio Nacional de la Discapacidad, que de acuerdo a la Ley 20.422, favorece la inclusión social de las personas en situación de discapacidad, a través del financiamiento de productos de apoyo de calidad como son ayudas técnicas o tecnológicas. La entrega de estas ayudas se realiza a través de 'ventanas de postulación', las cuales son informadas por los medios de comunicación con los que cuenta Senadis, donde las instituciones intermediarias, sean municipios, gobernaciones, intendencias, servicios de salud, u organizaciones de y para personas en situación de discapacidad, apoyan en el proceso de presentación de antecedentes a toda persona que lo requiera.

La iniciativa se implementa en las regiones: Arica y Parinacota, Tarapacá, Antofagasta, Atacama, Coquimbo, Valparaíso, Libertador General Bernardo OHiggins, Maule, BíoBío, Ñuble, La Araucanía, Los Ríos, Los Lagos, Aysén del General Carlos Ibáñez del Campo, Magallanes y Antártica Chilena, Metropolitana de Santiago.

RESULTADOS DE EVALUACIÓN DE DESEMPEÑO

Focalización y Cobertura	<ul style="list-style-type: none"> <li>La iniciativa cuenta con criterios focalización pertinentes y un adecuado método de selección de sus beneficiarios.</li> <li>La iniciativa presenta una baja cobertura 2019 (menor al 10%) respecto a la población potencial.</li> <li>La iniciativa presenta una cobertura suficiente 2019 (mayor al 10% y menor al 100%) respecto a la población objetivo.</li> </ul>
Eficiencia y ejecución presupuestaria	<ul style="list-style-type: none"> <li>La iniciativa no reporta datos de Gasto por Beneficiarios en años anteriores, por lo que no es posible evaluar la variación del gasto por beneficiario.</li> <li>El gasto administrativo representa un 0,37% del presupuesto ejecutado, el que se encuentra dentro del umbral esperado respecto al promedio de iniciativas similares (Promedio: 9,71%).</li> <li>La iniciativa presenta una ejecución presupuestaria dentro de rango respecto al presupuesto inicial 2019 (entre el 85% al 110%, ambos valores incluidos).</li> <li>La iniciativa presenta una ejecución presupuestaria dentro de rango respecto al presupuesto final 2019 (está entre 90% y 110%, ambos valores incluidos).</li> </ul>
Eficacia	<ul style="list-style-type: none"> <li>Los indicadores de propósito no cumplen con las metas propuestas para el 2019.</li> <li>El resultado del indicador de propósito empeora significativamente respecto al año anterior.</li> <li>Debido a que los indicadores no reportan valor efectivo y/o meta 2019, no es posible evaluar el resultado.</li> </ul>

PROPÓSITO

PRESUPUESTO (M\$ de cada año)

	2016	2017	2018	2019	2020	
Favorecer la inclusión social de las personas en situación de discapacidad, a través del financiamiento de recursos de apoyo de calidad, como son las ayudas técnicas o tecnológicas.	Presupuesto Inicial	4.524.859	4.804.503	4.802.827	4.919.850	5.047.766
	Presupuesto Final	4.343.034	4.804.503	5.054.670	5.188.915	-
	Presupuesto Ejecutado	4.215.300	4.728.525	5.051.830	5.126.150	-

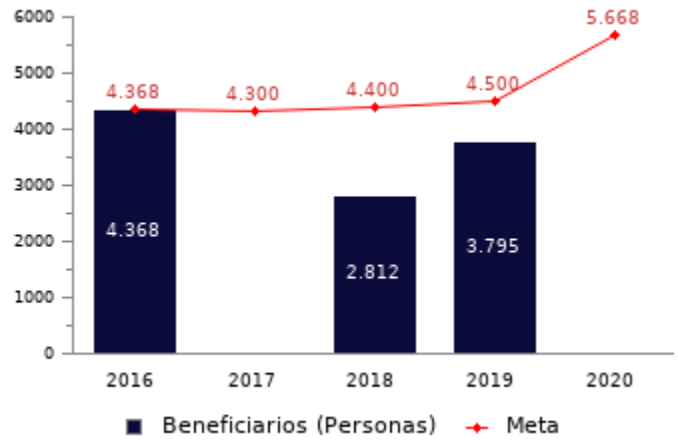
HISTORIA DE LA INICIATIVA:

Año de inicio: 1994  
Año de término: Permanente  
Otro tipo de evaluaciones externas: No

**POBLACIÓN OBJETIVO:  
POBLACIÓN QUE LA INICIATIVA SE PROPONE ATENDER EN UN AÑO CALENDARIO**

Los criterios de priorización son los siguientes:

1. Género (25%): Mujer 100 puntos, Hombre 50 puntos.
2. Edad (20%): 7-18 años 100 puntos, 19-29 años 75 puntos, 30-59 años 50 puntos, 60 y más años 25 puntos.
3. Historia (25%): Sin financiamiento anterior 100 puntos, con financiamiento hace dos años o más 75 puntos, con Financiamiento en año anterior 50 puntos.
4. Criterio regional (30%): Corresponde a un criterio de pertinencia regional, determinado por la Dirección Regional correspondiente. Una vez que los casos son ordenados por puntaje, se le otorga el beneficio a las personas que tienen mayor puntaje hasta que se utiliza todo el presupuesto disponible asignado a nivel regional.



**CONTRIBUCIÓN A LOS OBJETIVOS DE DESARROLLO SOSTENIBLE (ODS)**

1. Fin de la pobreza: Poner fin a la pobreza en todas sus formas en todo el mundo

3. Salud y bienestar: Garantizar una vida sana y promover el bienestar para todos en todas las edades

4. Educación de calidad: Garantizar una educación inclusiva, equitativa y de calidad y promover oportunidades de aprendizaje durante toda la vida para todos

10. Reducción de las desigualdades: Reducir la desigualdad en y entre los países: Lograr que las ciudades y los asentamientos humanos sean inclusivos, seguros, resilientes y sostenibles

16. Paz, justicia e instituciones sólidas: Promover sociedades, justas, pacíficas e inclusivas

**POBREZA MULTIDIMENSIONAL**

La iniciativa no presenta potencial de contribución a la pobreza multidimensional.

**POBREZA POR INGRESOS**

El programa/iniciativa no presenta potencial de contribución a la pobreza por ingresos

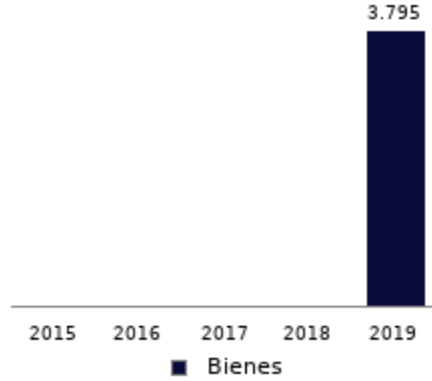
**COSTO Y PRODUCCIÓN DE COMPONENTES (M\$ 2020):  
BIENES**

**Nombre Bien o Servicio (componente)**  
Financiamiento de ayudas técnicas

**Gasto total**  
M\$ 5.107.035

**Gasto unitario**  
M\$ 1.346 por cada Ayudas técnicas financiadas

**Ayudas técnicas financiadas**

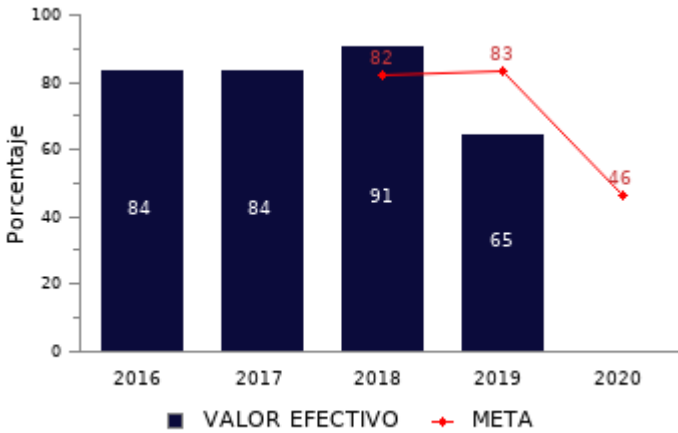


**RESULTADOS REPORTADOS POR LA INICIATIVA A NIVEL DE PROPÓSITO**

**Porcentaje de personas en situación de discapacidad beneficiadas con ayudas técnicas y/o servicios de apoyo en el año t, que declaran haber mejorado su calidad de vida, respecto del total de beneficiarios encuestados en el año t**

(Número de personas en situación de discapacidad beneficiadas con ayudas técnicas y/o servicios de apoyo durante el año t, que declaran haber mejorado su calidad de vida/Número total de personas en situación de discapacidad beneficiadas con ayudas técnicas y/o servicios de apoyo, encuestadas durante el año t)\*100

No reporta información.



RESULTADOS EVALUACIÓN DE DESEMPEÑO

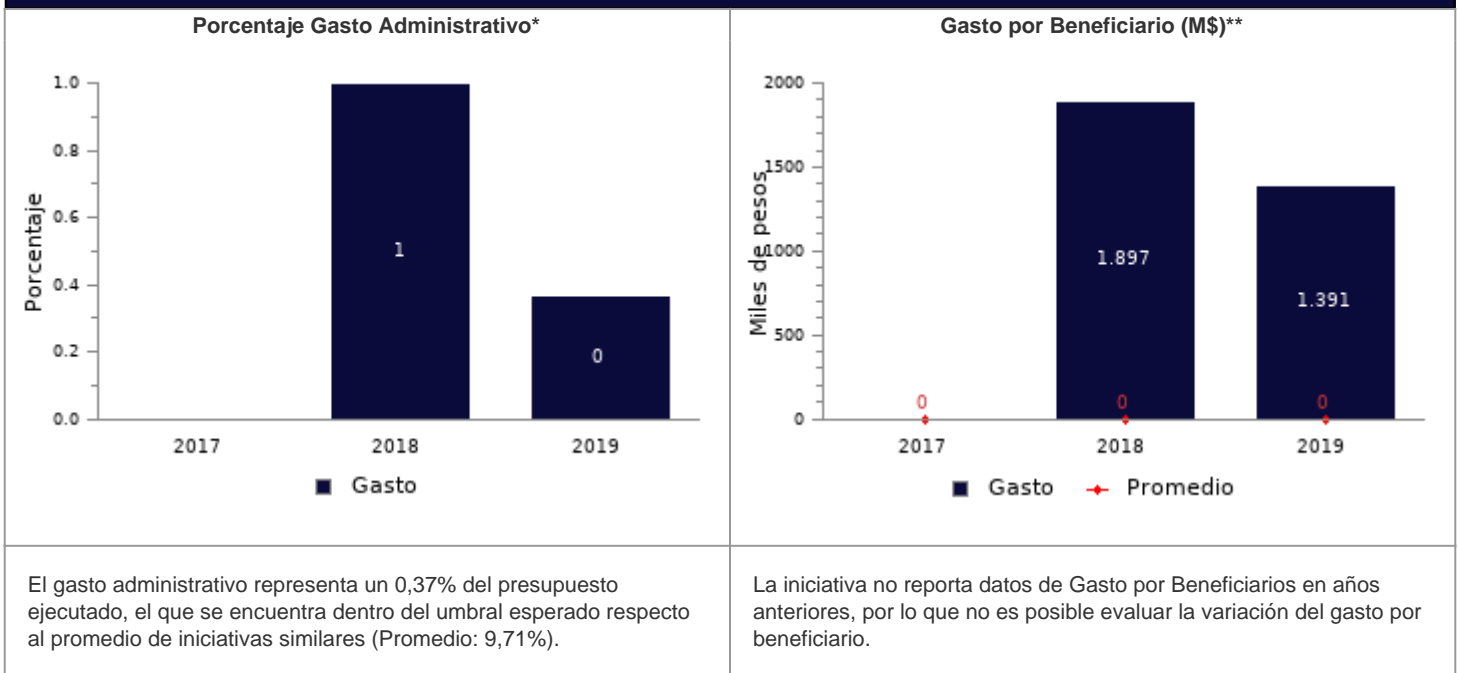
FOCALIZACIÓN

Ámbitos de Evaluación	Resultados Evaluación	Comentarios Evaluadores
Pertinencia de Criterios de Focalización	Cumple	.
Herramientas de Selección de Beneficiarios	Cumple	La iniciativa no presenta comentarios.
Resultado final	La iniciativa cuenta con criterios focalización pertinentes y un adecuado método de selección de sus beneficiarios	

COBERTURA

	2015	2016	2017	2018	2019	Resultado
<b>Cobertura respecto a la población que presenta el problema:</b> (beneficiarios efectivos año t / población potencial año t)*100	-	-	-	0,94%	1,11%	La iniciativa presenta una baja cobertura 2019 (menor al 10%) respecto a la población potencial.
<b>Cobertura:</b> (beneficiarios efectivos año t / población objetivo año t)*100	-	100,00%	-	63,91%	84,33%	La iniciativa presenta una cobertura suficiente 2019 (mayor al 10% y menor al 100%) respecto a la población objetivo.

EFICIENCIA



\* Porcentaje Gasto Administrativo: (Gasto administrativo ejecutado año t / Presupuesto ejecutado año t)\*100. Cabe destacar, que se cuenta solo con información del gasto administrativo desde el 2017 para los programas sociales. Mientras que para el 2018 tanto iniciativas como programas reportan el gasto administrativo.

\*\* Gasto por Beneficiario (M\$): (Presupuesto ejecutado año t / número beneficiarios efectivos año t).

**EJECUCIÓN PRESUPUESTARIA**

	2015	2016	2017	2018	2019	Resultado
<b>Ejecución presupuestaria inicial:</b> (presupuesto ejecutado año t / presupuesto inicial año t)*100 *	85,40%	93,16%	98,42%	105,18%	104,19%	La iniciativa presenta una ejecución presupuestaria dentro de rango respecto al presupuesto inicial 2019 (entre el 85% al 110%, ambos valores incluidos).
<b>Ejecución presupuestaria final:</b> (presupuesto ejecutado año t / presupuesto final año t)*100 **	93,25%	97,06%	98,42%	99,94%	98,79%	La iniciativa presenta una ejecución presupuestaria dentro de rango respecto al presupuesto final 2019 (está entre 90% y 110%, ambos valores incluidos).

\* El Presupuesto inicial corresponde a la asignación de los gastos para un año determinado, según la Ley de Presupuestos del Sector Público.

\*\* El presupuesto final incorpora las reasignaciones presupuestarias realizadas al Presupuesto Ley del año.

**EFICACIA (PROPÓSITO)**

	Efectivo 2018	Efectivo 2019	Meta 2019	Evaluación Calidad	Evaluación Pertinencia	Resultado respecto al año anterior	Resultado respecto a la meta
<b>Porcentaje de personas en situación de discapacidad beneficiadas con ayudas técnicas y/o servicios de apoyo en el año t, que declaran haber mejorado su calidad de vida, respecto del total de beneficiarios encuestados en el año t</b>	91,00%	65,00%	83,00%	Cumple	Cumple	Empeora significativamente	El indicador no cumple con la meta propuesta para el 2019

No reporta información.

**EFICACIA (COMPONENTES)**

	Efectivo 2018	Efectivo 2019	Meta 2019	Evaluación Calidad	Evaluación Pertinencia	Resultado respecto a la meta
<b>Costo promedio de insumos médicos (ayudas técnicas) por beneficiarios en el año t.</b>	S/I	1.350,76	S/I	Cumple	Cumple	Debido a que el indicador no reporta valor efectivo y/o meta 2019, no es posible evaluar el resultado del indicador

**COMENTARIOS EVALUADORES**

La iniciativa presenta solo un indicador de objetivo.

**Nota técnica:** La ficha de evaluación de desempeño de la oferta social corresponde al seguimiento de la gestión anual de los programas e iniciativas sociales, a partir de la información auto reportada por los Servicios. La cual no corresponde a una evaluación de impacto, de implementación ni fiscalización de la oferta social.