

NOMBRE DEL PROGRAMA: ACCIÓN - APOYO A INICIATIVAS FAMILIARES Y COMUNITARIAS

FONDO DE SOLIDARIDAD E INVERSIÓN SOCIAL
MINISTERIO DE DESARROLLO SOCIAL Y FAMILIA

DESCRIPCIÓN DEL PROGRAMA:

El programa apoya a las familias y comunidades en situación de pobreza y/o vulnerabilidad social, quienes muchas veces no están habilitadas para salir de esa situación. Para esto, fortalece las habilidades sociales de los miembros de las familias y comunidades, por medio de la activación de sus redes sociales, movilización de capitales y generando las condiciones necesarias para que participen activamente de su propio desarrollo.

El programa posee tres componentes:

- Fortalecimiento de la vida en familia: orientado al trabajo hacia el mundo privado de las familias. Transfiere competencias y herramientas, a través de una estrategia de apoyo psicosocial y promoción social para la movilización de los capitales (social, físico y humano).
- Fortalecimiento de la vida en comunidad: su foco son las relaciones entre las familias de un territorio específico o que pertenezcan a un mismo grupo social y está orientado a intervenir en el mundo público de las familias, es decir, en su comunidad. Busca transferir herramientas para el trabajo colaborativo desde una perspectiva comunitaria para el fortalecimiento de los capitales.
- Fortalecimiento de la autogestión: busca generar en la comunidad la co-responsabilidad en la identificación y solución de problemas comunes que afectan de manera directa e indirecta a familias que se encuentran en situación de vulnerabilidad y/o pobreza.

El programa se implementa en las regiones: Arica y Parinacota, Tarapacá, Antofagasta, Atacama, Coquimbo, Valparaíso, Libertador General Bernardo OHiggins, Maule, Biobío, Ñuble, La Araucanía, Los Ríos, Los Lagos, Aysén del General Carlos Ibáñez del Campo, Magallanes y Antártica Chilena, Metropolitana de Santiago.

Y se ejecuta por terceros: Organismo privado sin fines de lucro (Fundación, organización social, comunitaria, territorial, deportiva, corporación cultural, educacional, federación, otro), Municipio.

RESULTADOS DE EVALUACIÓN DE DESEMPEÑO

<p>Focalización y Cobertura</p>	<ul style="list-style-type: none"> • El programa cuenta con criterios focalización pertinentes y un adecuado método de selección de sus beneficiarios. • El programa presenta una baja cobertura 2019 (menor al 10%) respecto a la población potencial. • El programa presenta una cobertura suficiente 2019 (mayor al 10% y menor al 100%) respecto a la población objetivo.
<p>Eficiencia y ejecución presupuestaria</p>	<ul style="list-style-type: none"> • El gasto por beneficiario 2019 aumenta 29,39 puntos porcentuales respecto al promedio 2017-2018, lo cual se encuentra fuera de rango de aceptabilidad (Promedio: 442,89). • El gasto administrativo representa un 4,16% del presupuesto ejecutado, el que se encuentra dentro del umbral esperado respecto al promedio de programas similares (Promedio: 8,75%). • El programa presenta una ejecución presupuestaria dentro de rango respecto al presupuesto inicial 2019 (entre el 85% al 110%, ambos valores incluidos). • El programa presenta una ejecución presupuestaria dentro de rango respecto al presupuesto final 2019 (está entre 90% y 110%, ambos valores incluidos).
<p>Eficacia</p>	<ul style="list-style-type: none"> • Debido a que los indicadores no reportan valor efectivo y/o meta 2019, no es posible evaluar el resultado. • El resultado del indicador de propósito no se reporta respecto al año anterior. • Debido a que los indicadores no reportan valor efectivo y/o meta 2019, no es posible evaluar el resultado.

PROPÓSITO	PRESUPUESTO (M\$ de cada año)					
		2016	2017	2018	2019	2020
Familias que viven en situación de pobreza y extrema pobreza desarrollan habilidades sociales (autonomía, relaciones interpersonales, autocuidado y proyección) y movilizan sus capitales humanos, físicos y sociales.	Presupuesto Inicial	2.472.243	2.722.829	2.701.171	2.868.694	2.943.279
	Presupuesto Final	3.404.908	2.687.189	2.761.971	2.834.778	-
	Presupuesto Ejecutado	2.561.004	2.552.999	2.758.284	2.831.892	-

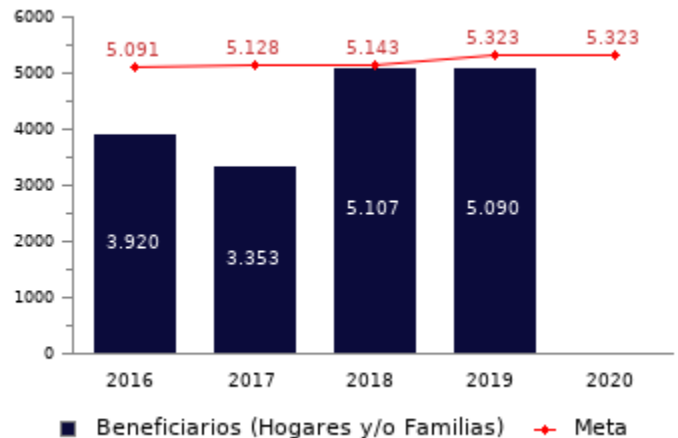
HISTORIA DEL PROGRAMA:

Año de inicio: 2000
Año de término: Permanente
Otro tipo de evaluaciones externas: No

POBLACIÓN OBJETIVO: POBLACIÓN QUE EL PROGRAMA SE PROPONE ATENDER EN UN AÑO CALENDARIO

Familias que pertenezcan hasta el 60% más vulnerable de la población de acuerdo a la Calificación Socioeconómica (CSE) del Registro Social de Hogares que pertenezcan a comunas con altos niveles de pobreza o pobreza extrema. Las regiones define cuales de los siguientes criterios tomarán en cuenta:

- Jefatura de hogar femenina.
- Hogar monoparental.
- Hijos en edad escolar.
- A cargo de un integrante postrado y/o que presente embarazo.
- A cargo de un integrante con consumo problemático de alcohol y/o drogas.
- Presencia de embarazo, maternidad/paternidad adolescente y/o discapacidad.
- Presencia de adultos mayores con problemas de discapacidad.
- Familias con niños con abandono o rezago escolar.
- Familias con algún integrante privado de libertad.
- Familias que viven en territorios vulnerables.
- Familias migrantes.
- Familias pertenecientes a pueblos originarios.



CONTRIBUCIÓN A LOS OBJETIVOS DE DESARROLLO SOSTENIBLE (ODS)

1. Fin de la pobreza: Poner fin a la pobreza en todas sus formas en todo el mundo

10. Reducción de las desigualdades: Reducir la desigualdad en y entre los países: Lograr que las ciudades y los asentamientos humanos sean inclusivos, seguros, resilientes y sostenibles

POBREZA MULTIDIMENSIONAL

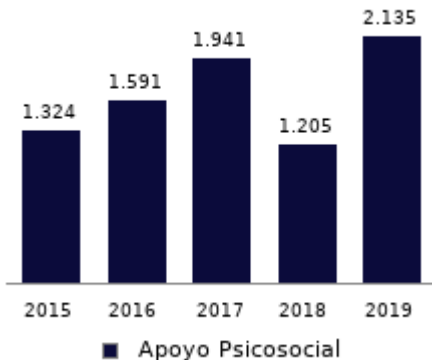
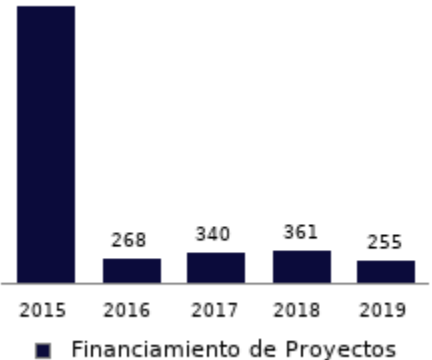
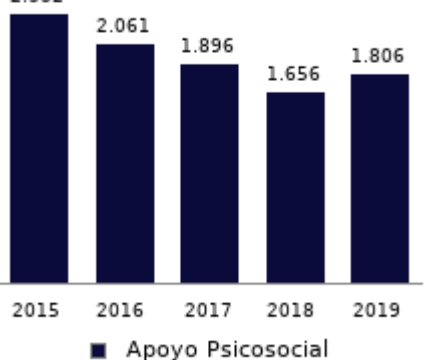
El programa presenta un potencial de contribución a la/a siguiente/s dimensión/es:

- Dimensión **Redes y Cohesión Social**, en específico, dado su potencial contribución a la/s carencia/s de: **Apoyo y Participación Social**

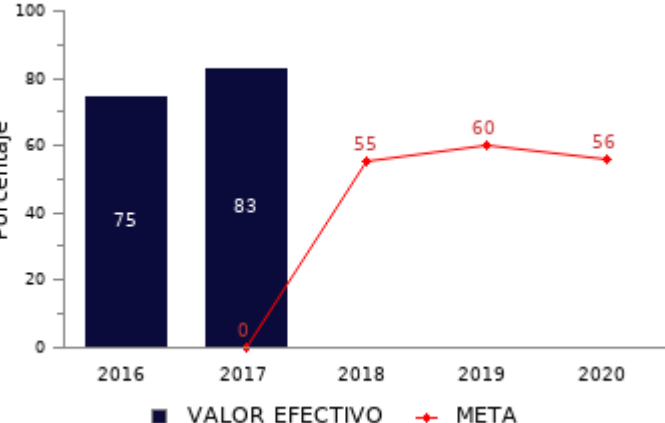
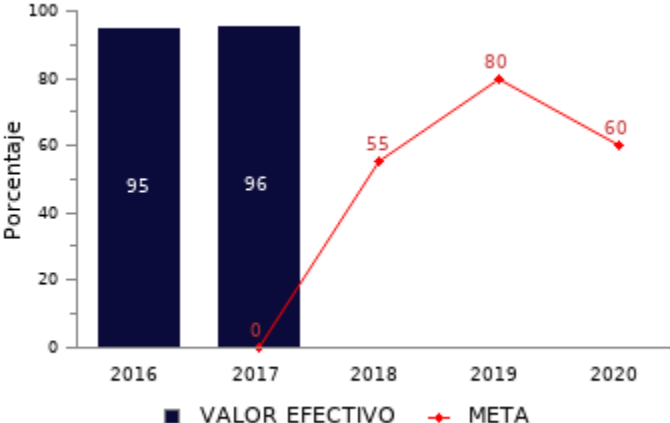
POBREZA POR INGRESOS

El programa/iniciativa no presenta potencial de contribución a la pobreza por ingresos

**COSTO Y PRODUCCIÓN DE COMPONENTES (M\$ 2020):
BIENES**

Nombre Bien o Servicio (componente) Fortalecimiento de la vida en comunidad	Nombre Bien o Servicio (componente) Fortalecimiento de la Autogestión	Nombre Bien o Servicio (componente) Fortalecimiento de la vida en familia
Gasto total M\$ 1.380.935	Gasto total M\$ 164.936	Gasto total M\$ 1.168.135
Gasto unitario M\$ 647 por cada Familias.	Gasto unitario M\$ 647 por cada Familias	Gasto unitario M\$ 647 por cada Familias.
Familias.	Familias	Familias.
		

RESULTADOS REPORTADOS POR EL PROGRAMA A NIVEL DE PROPÓSITO

Porcentaje de mejora de la habilitación social de miembros de la organización	Porcentaje de mejora de la habilitación social de familias
(Miembros de las organizaciones con Test de Habilidad aplicado en la línea base y de salida, que hayan aumentado su Índice de Habilidad y que hayan terminado su intervención en el año t / Total de miembros de organizaciones con Test de Habilidad aplicado en la línea base y de salida, que hayan terminado su intervención en el año t)*100	(Familias con Test de Habilidad aplicado en la línea base y de salida, que hayan aumentado su Índice de Habilidad y que hayan terminado su intervención en el año t / Total de familias con Test de Habilidad aplicado en la línea base y de salida, que hayan terminado su intervención en el año t)*100
	

RESULTADOS EVALUACIÓN DE DESEMPEÑO

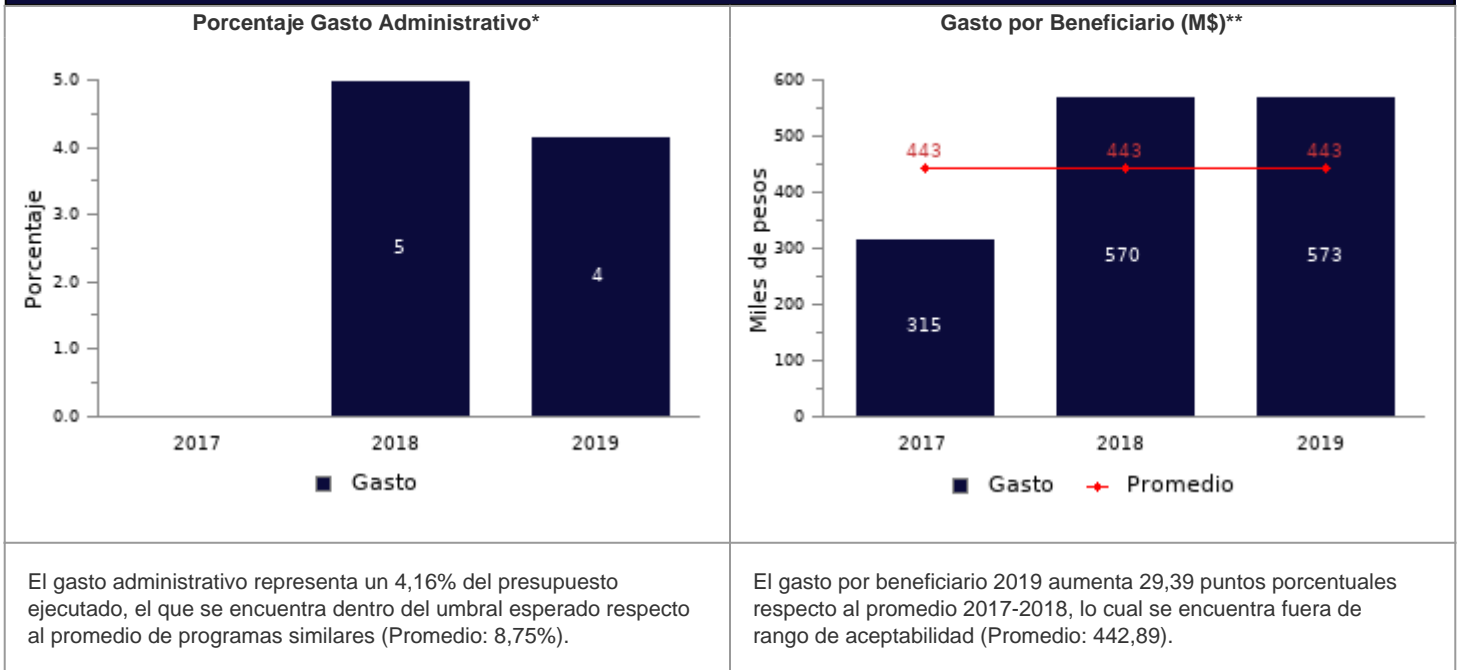
FOCALIZACIÓN

Ámbitos de Evaluación	Resultados Evaluación	Comentarios Evaluadores
Pertinencia de Criterios de Focalización	Cumple	El programa no presenta comentarios.
Herramientas de Selección de Beneficiarios	Cumple	El programa no presenta comentarios.
Resultado final	El programa cuenta con criterios focalización pertinentes y un adecuado método de selección de sus beneficiarios	

COBERTURA

	2015	2016	2017	2018	2019	Resultado
Cobertura respecto a la población que presenta el problema: (beneficiarios efectivos año t / población potencial año t)*100	0,97%	0,49%	0,67%	1,01%	0,13%	El programa presenta una baja cobertura 2019 (menor al 10%) respecto a la población potencial.
Cobertura: (beneficiarios efectivos año t / población objetivo año t)*100	121,72%	77,00%	65,39%	99,30%	95,62%	El programa presenta una cobertura suficiente 2019 (mayor al 10% y menor al 100%) respecto a la población objetivo.

EFICIENCIA



* Porcentaje Gasto Administrativo: (Gasto administrativo ejecutado año t / Presupuesto ejecutado año t)*100. Cabe destacar, que se cuenta solo con información del gasto administrativo desde el 2017 para los programas sociales. Mientras que para el 2018 tanto iniciativas como programas reportan el gasto administrativo.

** Gasto por Beneficiario (M\$): (Presupuesto ejecutado año t / número beneficiarios efectivos año t).

EJECUCIÓN PRESUPUESTARIA

	2015	2016	2017	2018	2019	Resultado
Ejecución presupuestaria inicial: (presupuesto ejecutado año t / presupuesto inicial año t)*100 *	180,88%	103,59%	93,76%	102,11%	98,72%	El programa presenta una ejecución presupuestaria dentro de rango respecto al presupuesto inicial 2019 (entre el 85% al 110%, ambos valores incluidos).
Ejecución presupuestaria final: (presupuesto ejecutado año t / presupuesto final año t)*100 **	101,13%	75,22%	95,01%	99,87%	99,90%	El programa presenta una ejecución presupuestaria dentro de rango respecto al presupuesto final 2019 (está entre 90% y 110%, ambos valores incluidos).

* El Presupuesto inicial corresponde a la asignación de los gastos para un año determinado, según la Ley de Presupuestos del Sector Público.

** El presupuesto final incorpora las reasignaciones presupuestarias realizadas al Presupuesto Ley del año.

EFICACIA (PROPÓSITO)

	Efectivo 2018	Efectivo 2019	Meta 2019	Evaluación Calidad	Evaluación Pertinencia	Resultado respecto al año anterior	Resultado respecto a la meta
Porcentaje de mejora de la habilitación social de miembros de la organización	41,00%	S/I	60,00%	Cumple	Cumple	No se reporta	Debido a que el indicador no reporta valor efectivo y/o meta 2019, no es posible evaluar el resultado del indicador
Porcentaje de mejora de la habilitación social de familias	80,00%		80,00%	Cumple	Cumple	No se reporta	Debido a que el indicador no reporta valor efectivo y/o meta 2019, no es posible evaluar el resultado del indicador

EFICACIA (COMPONENTES)

	Efectivo 2018	Efectivo 2019	Meta 2019	Evaluación Calidad	Evaluación Pertinencia	Resultado respecto a la meta
Porcentaje de familias que participan esporádica o permanentemente en componente fortalecimiento de la vida en comunidad.	47,00%	S/I	50,00%	Cumple	Cumple parcialmente	Debido a que el indicador no reporta valor efectivo y/o meta 2019, no es posible evaluar el resultado del indicador
Porcentaje de organizaciones sociales que participan en fortalecimiento de la autogestión con nota superior a 3 en el índice de capacidad de gestión.	25,00%	S/I	50,00%	Cumple	Cumple	Debido a que el indicador no reporta valor efectivo y/o meta 2019, no es posible evaluar el resultado del indicador
Porcentaje de familias que participan en fortalecimiento de la vida en familia con el 50% o más de cumplimiento en sus planes familiares.	11,00%	S/I	50,00%	Cumple	Cumple	Debido a que el indicador no reporta valor efectivo y/o meta 2019, no es posible evaluar el resultado del indicador

COMENTARIOS EVALUADORES

En el indicador de componente 1 se debe precisar qué aspecto de los bienes y servicios está midiendo con el porcentaje de participación de los beneficiarios.

OBSERVACIONES DE LA INSTITUCIÓN

Objetivo y Población: Cabe destacar que para la Población Objetivo:

Se define el territorio o barrio a focalizar según los siguientes criterios:

1. Espacios relacionados con unidades vecinales donde a lo menos el 60% de los hogares se encuentra en el tramo del 40% de vulnerabilidad (según RSH y ADIS).
2. Territorios que tengan identidad propia, y sentido de pertenencia que sea reconocida por la propia comunidad y su entorno.
3. Territorios en que exista potencialidad para desarrollar coordinación, alianzas intersectoriales público privadas que permitan gestionar los Planes de Desarrollo Local.
4. Cumplidos estos criterios, se promueve preferentemente la priorización del barrio en coordinación con la mesa de Compromiso País regional; de este modo, se fomenta la identificación de territorios en que exista concentración de grupos priorizados por Compromiso País. De no existir esta posibilidad de coordinación, se fomenta la selección de barrios de acuerdo con los grupos prioritarios.

El método de selección del barrio o territorio ha sido modificado en el proceso de reformulación del programa (ficha ex ante reformulación; julio 2019), definiendo criterios objetivos de focalización y selección. Esto ha sido socializado en las orientaciones programáticas para la planificación FOSIS. Se han definido criterios objetivos de focalización. En función de éstos y de la estrategia regional, los equipos regionales focalizan el territorio en proceso de planificación.

Indicadores: - Respecto de los Indicadores de Propósito: El programa actualizó su diseño en el proceso de reformulación Ex Ante 2019 donde se incorporó un nuevo indicador de propósito.

- En el indicador de propósito 1 se registra la información 2019 a la fecha. De los 19 proyectos, sólo se cuenta con información completa Línea de base y Línea de salida en 5 de ellos, y al medir el indicador según fórmula de cálculo, resulta que el denominador corresponde a 3 y el numerador a 4. Esta información será complementada para junio, sin embargo indicar que de los 14 proyectos restantes, 12 se encuentran a la fecha en su fase inicial de ejecución.

Respecto de la información 2018 de dicho indicador, se complementará lo requerido de aquí a junio dado que a la fecha por problemas de parametrización del sistema ha sido difícil contar con los datos requeridos para realizar el cálculo. La proyección 2020 se calcula siguiendo lo indicado en la propuesta de Reformulación Ex Ante del programa .

Con respecto al indicador de propósito 2, indicar que éste se elabora e incorpora este año 2019; con ello, se inicia el proceso de revisión y testeado del mismo desde FOSIS y visto bueno del MDSyF. Durante el 2020, se adecuarán los sistemas e instrumentos para ingresar los datos requeridos y contar con las mediciones respectivas. Su proyección 2020, se define según lo indicado en la propuesta de Reformulación Ex Ante del programa.

Nota técnica: La ficha de evaluación de desempeño de la oferta social corresponde al seguimiento de la gestión anual de los programas e iniciativas sociales, a partir de la información auto reportada por los Servicios. La cual no corresponde a una evaluación de impacto, de implementación ni fiscalización de la oferta social.