

NOMBRE DE LA INICIATIVA: SUBSIDIO A LA CÉDULA DE IDENTIDAD

SUBSECRETARÍA DE SERVICIOS SOCIALES  
MINISTERIO DE DESARROLLO SOCIAL Y FAMILIA

DESCRIPCIÓN DE LA INICIATIVA:

Es un beneficio monetario dirigido a las personas pertenecientes a familias o grupos vulnerables del Subsistema Seguridades y Oportunidades y Chile Solidario que no cuentan con una cédula de identidad vigente. El programa les permite obtener la cédula de identidad subsidiada, el beneficiario debe realizar un copago de 500 pesos y el Ministerio de Desarrollo Social, mediante transferencia monetaria vía convenio con el Servicio de Registro Civil e Identificación, paga la diferencia.

La iniciativa se implementa en las regiones: Arica y Parinacota, Tarapacá, Antofagasta, Atacama, Coquimbo, Valparaíso, Libertador General Bernardo OHiggins, Maule, Biobío, Ñuble, La Araucanía, Los Ríos, Los Lagos, Aysén del General Carlos Ibáñez del Campo, Magallanes y Antártica Chilena, Metropolitana de Santiago.

RESULTADOS DE EVALUACIÓN DE DESEMPEÑO

Focalización y Cobertura	<ul style="list-style-type: none"> <li>La iniciativa cuenta con criterios focalización pertinentes y un adecuado método de selección de sus beneficiarios.</li> <li>La iniciativa presenta una baja cobertura 2019 (menor al 10%) respecto a la población potencial.</li> <li>La iniciativa presenta una cobertura suficiente 2019 (mayor al 10% y menor al 100%) respecto a la población objetivo.</li> </ul>
Eficiencia y ejecución presupuestaria	<ul style="list-style-type: none"> <li>El gasto por beneficiario 2019 disminuye -3,62 puntos porcentuales respecto al promedio 2017-2018, lo cual se encuentra dentro de rango de aceptabilidad (Promedio: 3,55).</li> <li>La iniciativa presenta una subejecución respecto al presupuesto inicial 2019 (está por debajo del 85%).</li> <li>La iniciativa presenta una subejecución respecto al presupuesto final 2019 (está por debajo del 90%).</li> </ul>
Eficacia	<ul style="list-style-type: none"> <li>Los indicadores de propósito no cumplen con las metas propuestas para el 2019.</li> <li>El resultado del indicador de propósito empeora no significativamente respecto al año anterior.</li> <li>Debido a que el/los indicador/es no cumple en términos de calidad y/o pertinencia, no es posible evaluar el cumplimiento en relación a la meta 2019.</li> </ul>

PROPÓSITO

PRESUPUESTO (MM\$ de cada año)

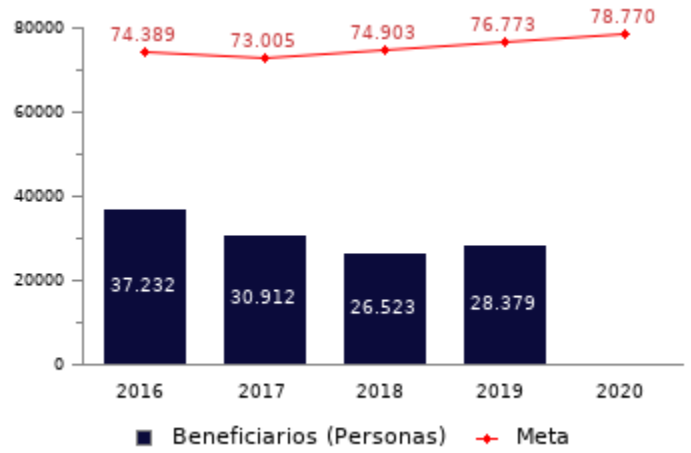
	PRESUPUESTO (MM\$ de cada año)					
	2016	2017	2018	2019	2020	
Beneficiarios de los Subsistemas Seguridades y Oportunidades y Chile Solidario cuenten con cédula de identidad vigente y en buen estado.	Presupuesto Inicial	242	242	249	255	217
	Presupuesto Final	152	242	249	255	-
	Presupuesto Ejecutado	124	103	88	94	-

HISTORIA DE LA INICIATIVA:

Año de inicio: 2006  
Año de término: Permanente  
Otro tipo de evaluaciones externas: No

**POBLACIÓN OBJETIVO:  
POBLACIÓN QUE LA INICIATIVA SE PROPONE ATENDER EN UN AÑO CALENDARIO**

El beneficio se encuentra garantizado para las familias que pertenecen al Subsistema Chile Solidario o Seguridades y Oportunidades, y de los programas de la subsecretaría de Servicios Sociales orientados a población vulnerable.



**CONTRIBUCIÓN A LOS OBJETIVOS DE DESARROLLO SOSTENIBLE (ODS)**

16. Paz, justicia e instituciones sólidas: Promover sociedades, justas, pacíficas e inclusivas

**POBREZA MULTIDIMENSIONAL**

La iniciativa no presenta potencial de contribución a la pobreza multidimensional.

**POBREZA POR INGRESOS**

El programa/iniciativa no presenta potencial de contribución a la pobreza por ingresos

**COSTO Y PRODUCCIÓN DE COMPONENTES (M\$ 2020):  
BIENES**

**Nombre Bien o Servicio (componente)**

Subsidio a la Cédula de Identidad

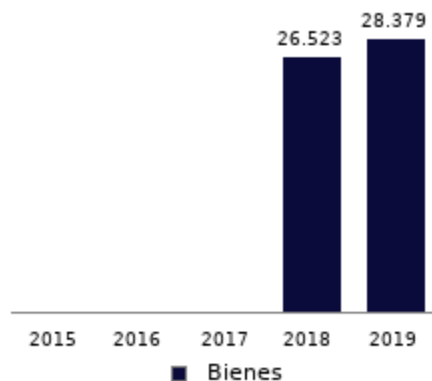
**Gasto total**

M\$ 94.270

**Gasto unitario**

M\$ 3 por cada Número de Subsidio

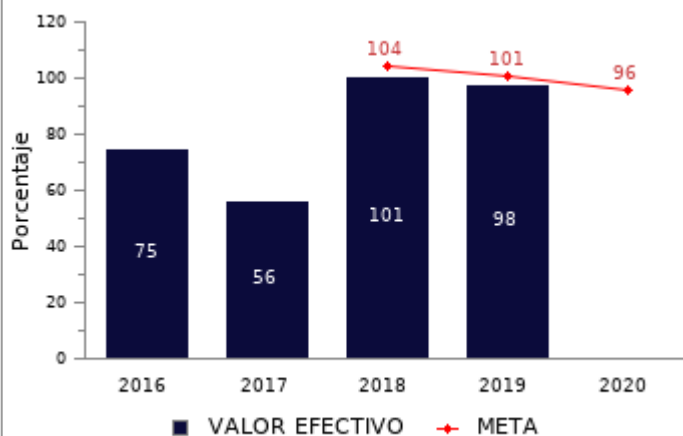
**Número de Subsidio**



**RESULTADOS REPORTADOS POR LA INICIATIVA A NIVEL DE PROPÓSITO**

**Porcentaje de Personas Beneficiadas con Subsidio a Cédula de Identidad**

(Total Personas Beneficiadas con Subsidio a Cédula de Identidad\*4 integrantes en el año t / N° de Familias SSyOO en el año t)\*100



No reporta información.

**RESULTADOS EVALUACIÓN DE DESEMPEÑO**

**FOCALIZACIÓN**

Ámbitos de Evaluación	Resultados Evaluación	Comentarios Evaluadores
Pertinencia de Criterios de Focalización	Cumple	La iniciativa no presenta comentarios.
Herramientas de Selección de Beneficiarios	Cumple	La iniciativa no presenta comentarios.
Resultado final	La iniciativa cuenta con criterios focalización pertinentes y un adecuado método de selección de sus beneficiarios	

**COBERTURA**

	2015	2016	2017	2018	2019	Resultado
<b>Cobertura respecto a la población que presenta el problema:</b> (beneficiarios efectivos año t / población potencial año t)*100	-	11,07%	8,53%	1,71%	2,49%	La iniciativa presenta una baja cobertura 2019 (menor al 10%) respecto a la población potencial.
<b>Cobertura:</b> (beneficiarios efectivos año t / población objetivo año t)*100	-	50,05%	42,34%	35,41%	36,96%	La iniciativa presenta una cobertura suficiente 2019 (mayor al 10% y menor al 100%) respecto a la población objetivo.

**EFICIENCIA**

Porcentaje Gasto Administrativo*	Gasto por Beneficiario (M\$)**
No reporta información.	<p align="center">El gasto por beneficiario 2019 disminuye -3,62 puntos porcentuales respecto al promedio 2017-2018, lo cual se encuentra dentro de rango de aceptabilidad (Promedio: 3,55).</p>

\* Porcentaje Gasto Administrativo: (Gasto administrativo ejecutado año t / Presupuesto ejecutado año t)\*100. Cabe destacar, que se cuenta solo con información del gasto administrativo desde el 2017 para los programas sociales. Mientras que para el 2018 tanto iniciativas como programas reportan el gasto administrativo.

\*\* Gasto por Beneficiario (M\$): (Presupuesto ejecutado año t / número beneficiarios efectivos año t).

**EJECUCIÓN PRESUPUESTARIA**

	2015	2016	2017	2018	2019	Resultado
<b>Ejecución presupuestaria inicial:</b> (presupuesto ejecutado año t / presupuesto inicial año t)*100 *	100,00%	51,01%	42,35%	35,42%	36,98%	La iniciativa presenta una subejecución respecto al presupuesto inicial 2019 (está por debajo del 85%).
<b>Ejecución presupuestaria final:</b> (presupuesto ejecutado año t / presupuesto final año t)*100 **	100,00%	81,13%	42,35%	35,42%	36,98%	La iniciativa presenta una subejecución respecto al presupuesto final 2019 (está por debajo del 90%).

\* El Presupuesto inicial corresponde a la asignación de los gastos para un año determinado, según la Ley de Presupuestos del Sector Público.

\*\* El presupuesto final incorpora las reasignaciones presupuestarias realizadas al Presupuesto Ley del año.

**EFICACIA (PROPÓSITO)**

	Efectivo 2018	Efectivo 2019	Meta 2019	Evaluación Calidad	Evaluación Pertinencia	Resultado respecto al año anterior	Resultado respecto a la meta
<b>Porcentaje de Personas Beneficiadas con Subsidio a Cédula de Identidad</b>	101,00%	98,00%	101,00%	Cumple	Cumple	Empeora no significativamente	El indicador no cumple con la meta propuesta para el 2019

No reporta información.

**EFICACIA (COMPONENTES)**

	Efectivo 2018	Efectivo 2019	Meta 2019	Evaluación Calidad	Evaluación Pertinencia	Resultado respecto a la meta
<b>Porcentaje de Cupos Entregados</b>	2,82	2,70	2,20	No cumple	No cumple	Debido a que el indicador no cumple en términos de calidad y/o pertinencia, no es posible evaluar el cumplimiento en relación a la meta 2019

**COMENTARIOS EVALUADORES**

Se solicita revisar la fórmula de cálculo, pues el indicador de beneficio debería señalar en su numerador 'cupos entregados' en el año t y el denominador debería hacer referencia a la misma unidad de medida, y no a 'beneficios'.

**OBSERVACIONES DE LA INSTITUCIÓN**

**Presupuesto:** El programa no tiene gasto administrativo, dado que el presupuesto esta asignado al 100% para la obtención del subsidio.

**Nota técnica:** La ficha de evaluación de desempeño de la oferta social corresponde al seguimiento de la gestión anual de los programas e iniciativas sociales, a partir de la información auto reportada por los Servicios. La cual no corresponde a una evaluación de impacto, de implementación ni fiscalización de la oferta social.