

NOMBRE DEL PROGRAMA: PROGRAMA NACIONAL DE PREVENCIÓN DEL SUICIDIO

SUBSECRETARÍA DE SALUD PÚBLICA
MINISTERIO DE SALUD

DESCRIPCIÓN DEL PROGRAMA:

El programa atiende a las personas que son detectadas con riesgo de suicidio. Para esto el programa plantea una estrategia en base a las indicaciones de la OMS que consiste en identificar a la población en riesgo y ofrecerles atención de salud mental; disminuir el acceso a medios letales, mediante programas regionales intersectoriales preventivos; y aumentar la pesquisa y primera respuesta a personas en riesgo suicida. El programa está compuesto por los siguientes componentes: a) sistema de vigilancia, que permitirá identificar a la población en riesgo para ofrecerles tratamiento preventivo y definir perfiles de riesgo locales y, por tanto, la implementación de programas preventivos selectivos; b) programas de prevención regionales intersectoriales, que permitirán abordar a la población de mayor riesgo con acciones coordinadas entre distintos sectores, abarcando así las distintas áreas de la problemática; c) trabajo en el ámbito escolar, que permitirá focalizar los esfuerzos preventivos en la población infanto adolescente, que corresponde a la población con preocupante incremento en las tasas de suicidio en los últimos años; d) capacitación del personal de salud con el fin de aumentar la detección temprana de personas en riesgo suicida y el manejo oportuno del riesgo; e) sistema de ayuda en crisis, para apoyar a las personas en crisis suicida y facilitar su incorporación a atención terapéutica, y; f) trabajo con los medios de comunicación, para reducir el efecto de imitación de la conducta suicida y eventualmente difundir los medios de ayuda existentes para las personas en riesgo y sus familias

El programa se implementa en las regiones: Coquimbo, Libertador General Bernardo O'Higgins, Aysén del General Carlos Ibáñez del Campo.

RESULTADOS DE EVALUACIÓN DE DESEMPEÑO

Focalización y Cobertura	<ul style="list-style-type: none"> • El programa no cuenta con criterios de focalización pertinentes ni un adecuado método de selección de sus beneficiarios.. • El programa presenta una baja cobertura 2019 (menor al 10%) respecto a la población potencial. • El programa presenta una baja cobertura 2019 (menor al 10%) respecto a la población objetivo.
Eficiencia y ejecución presupuestaria	<ul style="list-style-type: none"> • Debido a que el programa ha realizado ajustes en su diseño, no es posible evaluar la variación del gasto por beneficiario. • El gasto administrativo representa un 1,83% del presupuesto ejecutado, el que se encuentra dentro del umbral esperado respecto al promedio de programas similares (Promedio: 9,71%). • El programa presenta una sobre ejecución respecto al presupuesto inicial 2019 (está por sobre el 110%). • El programa presenta una sobre ejecución respecto al presupuesto final 2019 (está por sobre el 110%).
Eficacia	<ul style="list-style-type: none"> • Debido a que el indicador no cumple en términos de calidad y/o pertinencia, no es posible evaluar el cumplimiento en relación a la meta 2019. • El resultado del indicador de propósito empeora no significativamente respecto al año anterior. • Debido a que el/los indicador/es no cumple en términos de calidad y/o pertinencia, no es posible evaluar el cumplimiento en relación a la meta 2019.

NECESIDAD DE DISEÑO

Debido a que el programa no cumple en términos de focalización debe revisar su diseño en el proceso de Evaluación Ex Ante.

PROPÓSITO

PRESUPUESTO (M\$ de cada año)

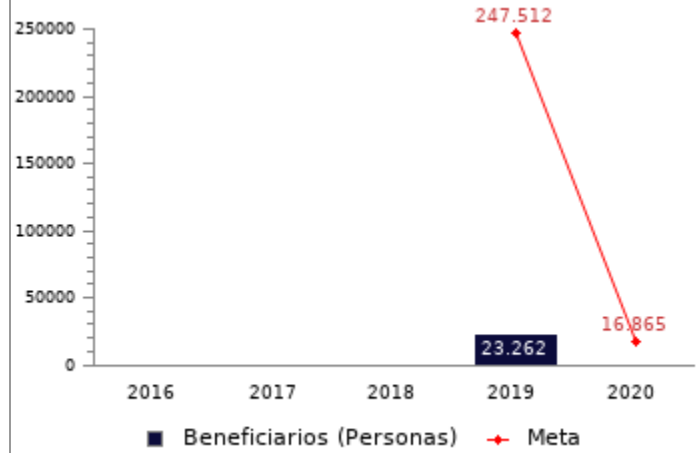
	PRESUPUESTO (M\$ de cada año)					
	2016	2017	2018	2019	2020	
Disminuir las muertes por suicidio en la población general.	Presupuesto Inicial	151.840	178.773	177.321	118.065	158.276
	Presupuesto Final	151.840	178.773	177.321	151.592	-
	Presupuesto Ejecutado	150.758	116.125	170.368	180.849	-

HISTORIA DEL PROGRAMA:

Año de inicio: 2015
Año de término: Permanente
Evaluación Ex-Ante 2018: Recomendado favorablemente
Otro tipo de evaluaciones externas: No

POBLACIÓN OBJETIVO: POBLACIÓN QUE EL PROGRAMA SE PROPONE ATENDER EN UN AÑO CALENDARIO

Se priorizaran las personas que habitan en las regiones de Coquimbo, O'Higgins y Aysén porque en esas regiones se ha venido trabajando en vigilancia de suicidio y en la implementación de acciones de prevención de la conducta suicida.



CONTRIBUCIÓN A LOS OBJETIVOS DE DESARROLLO SOSTENIBLE (ODS)

3. Salud y bienestar: Garantizar una vida sana y promover el bienestar para todos en todas las edades

POBREZA MULTIDIMENSIONAL

El programa presenta un potencial de contribución a la/a siguiente/s dimensión/es:

- Dimensión **Salud**, en específico, dado su potencial contribución a la/s carencia/s de: **Acceso a salud**

POBREZA POR INGRESOS

El programa/iniciativa no presenta potencial de contribución a la pobreza por ingresos

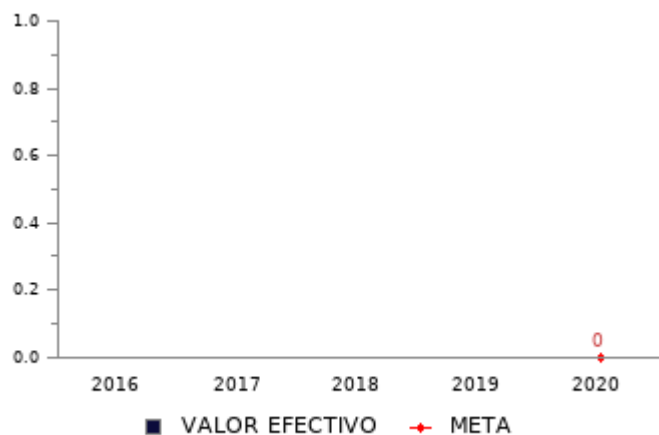
**COSTO Y PRODUCCIÓN DE COMPONENTES (M\$ 2020):
BIENES**

Nombre Bien o Servicio (componente) Vigilancia de la conducta suicida	Nombre Bien o Servicio (componente) Programas regionales intersectoriales de prevención del suicidio	Nombre Bien o Servicio (componente) Programas de prevención del suicidio en el ámbito escolar
Gasto total M\$ 122.517	Gasto total M\$ 14.313	Gasto total M\$ 25.010
Gasto unitario M\$ 40.839 por cada SEREMI de Salud con Sistema de vigilancia en funcionamiento	Gasto unitario M\$ 4.771 por cada SEREMI de Salud con un programa regional intersectorial en ejecución	Gasto unitario M\$ 214 por cada Establecimientos educacionales con programa de prevención del suicidio
SEREMI de Salud con Sistema de vigilancia en funcionamiento	SEREMI de Salud con un programa regional intersectorial en ejecución	Establecimientos educacionales con programa de prevención del suicidio
<p>2015 2016 2017 2018 2019</p> <p>■ Otro</p>	<p>2015 2016 2017 2018 2019</p> <p>■ Otro</p>	<p>2015 2016 2017 2018 2019</p> <p>■ Capacitaciones / Cursos / Charlas</p>
Nombre Bien o Servicio (componente) Capacitación a Equipos de Salud de Atención Primaria y Servicios de Urgencia	Nombre Bien o Servicio (componente) Cobertura mediática del suicidio	Nombre Bien o Servicio (componente) Sistema de ayuda en crisis
Gasto total M\$ 11.575	Gasto total M\$ 3.739	Gasto total M\$ 379
Gasto unitario M\$ 30 por cada Profesionales capacitados en detección y manejo del riesgo suicida	Gasto unitario M\$ 415 por cada Medios de comunicación capacitados	Gasto unitario M\$ 126 por cada SEREMI de Salud con un sistemas de ayuda crisis implementado
Profesionales capacitados en detección y manejo del riesgo suicida	Medios de comunicación capacitados	SEREMI de Salud con un sistemas de ayuda crisis implementado
<p>2015 2016 2017 2018 2019</p> <p>■ Capacitaciones / Cursos / Charlas</p>	<p>2015 2016 2017 2018 2019</p> <p>■ Asesorías Técnicas</p>	<p>2015 2016 2017 2018 2019</p> <p>■ Prestaciones de Salud</p>

RESULTADOS REPORTADOS POR EL PROGRAMA A NIVEL DE PROPÓSITO

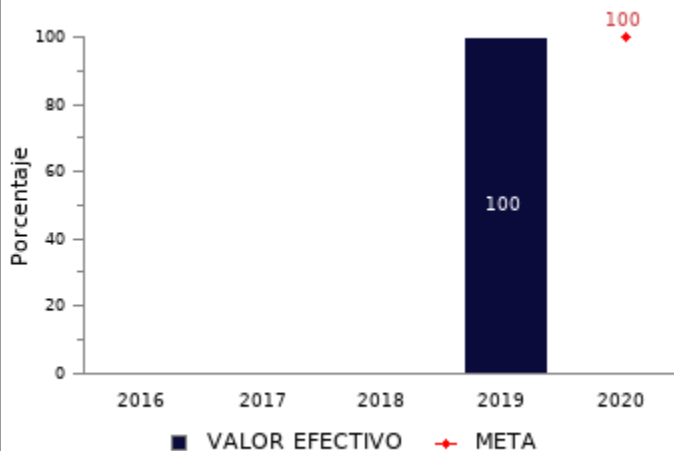
Tasa de suicidios (cada 100.000 habitantes)

(Sumatoria(N° muertes por suicidio en regiones priorizadas en el año t)/Sumatoria (N° total de habitantes de regiones priorizadas en año t)) *100.000



Porcentaje de SEREMI de Salud Priorizadas con Sistema de vigilancia de la conducta suicida operando respecto del total país

(N° de SEREMI de Salud priorizadas con Sistema de vigilancia de la conducta suicida operando en el año t/ N° total de SEREMIS) *100



RESULTADOS EVALUACIÓN DE DESEMPEÑO

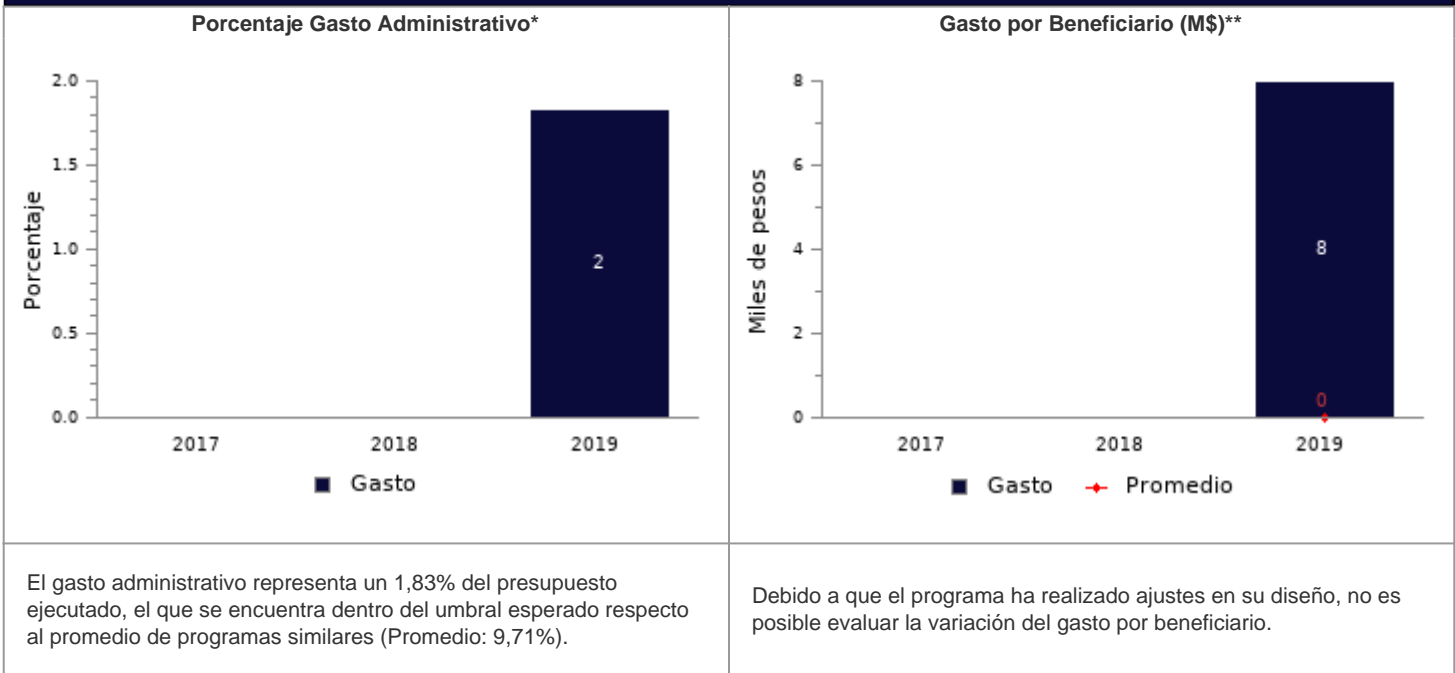
FOCALIZACIÓN

Ámbitos de Evaluación	Resultados Evaluación	Comentarios Evaluadores
Pertinencia de Criterios de Focalización	No cumple	Los criterios que definen a la población objetivo del programa no son suficientes ni medibles y/o verificables por terceros, ya que señala que se prioriza la atención de beneficiarios en las regiones de Coquimbo, O'Higgins y Aysén, pero no se justifica técnicamente el porqué de la priorización de éstas regiones por sobre otras.
Herramientas de Selección de Beneficiarios	No cumple	Los criterios que definen a la población objetivo no son verificables por terceros.
Resultado final	El programa no cuenta con criterios de focalización pertinentes ni un adecuado método de selección de sus beneficiarios.	

COBERTURA

	2015	2016	2017	2018	2019	Resultado
Cobertura respecto a la población que presenta el problema: (beneficiarios efectivos año t / población potencial año t)*100	-	-	-	-	9,40%	El programa presenta una baja cobertura 2019 (menor al 10%) respecto a la población potencial.
Cobertura: (beneficiarios efectivos año t / población objetivo año t)*100	-	-	-	-	9,40%	El programa presenta una baja cobertura 2019 (menor al 10%) respecto a la población objetivo.

EFICIENCIA



* Porcentaje Gasto Administrativo: $(\text{Gasto administrativo ejecutado año } t / \text{Presupuesto ejecutado año } t) * 100$. Cabe destacar, que se cuenta solo con información del gasto administrativo desde el 2017 para los programas sociales. Mientras que para el 2018 tanto iniciativas como programas reportan el gasto administrativo.
 ** Gasto por Beneficiario (M\$): $(\text{Presupuesto ejecutado año } t / \text{número beneficiarios efectivos año } t)$.

EJECUCIÓN PRESUPUESTARIA

	2015	2016	2017	2018	2019	Resultado
Ejecución presupuestaria inicial: (presupuesto ejecutado año t / presupuesto inicial año t)*100 *	-	-	-	-	153,18%	El programa presenta una sobre ejecución respecto al presupuesto inicial 2019 (está por sobre el 110%).
Ejecución presupuestaria final: (presupuesto ejecutado año t / presupuesto final año t)*100 **	-	-	-	-	119,30%	El programa presenta una sobre ejecución respecto al presupuesto final 2019 (está por sobre el 110%).

* El Presupuesto inicial corresponde a la asignación de los gastos para un año determinado, según la Ley de Presupuestos del Sector Público.
 ** El presupuesto final incorpora las reasignaciones presupuestarias realizadas al Presupuesto Ley del año.

EFICACIA (PROPÓSITO)

	Efectivo 2018	Efectivo 2019	Meta 2019	Evaluación Calidad	Evaluación Pertinencia	Resultado respecto al año anterior	Resultado respecto a la meta
Tasa de suicidios (cada 100.000 habitantes)	10,23	0,00	0,00	Cumple	Cumple	Empeora no significativamente	El indicador cumple/sobrepasa la meta propuesta para el 2019
Porcentaje de SEREMI de Salud Priorizadas con Sistema de vigilancia de la conducta suicida operando respecto del total país	100,00%	100,00%	100,00%	No cumple	Cumple parcialmente	No es posible evaluar	Debido a que el indicador no cumple en términos de calidad y/o pertinencia, no es posible evaluar el cumplimiento en relación a la meta 2019

EFICACIA (COMPONENTES)

	Efectivo 2018	Efectivo 2019	Meta 2019	Evaluación Calidad	Evaluación Pertinencia	Resultado respecto a la meta
Porcentaje de SEREMI de Salud priorizadas con Sistema de Vigilancia de la Conducta Suicida Operando	100,00%	100,00%	100,00%	No cumple	Cumple	Debido a que el indicador no cumple en términos de calidad y/o pertinencia, no es posible evaluar el cumplimiento en relación a la meta 2019
Porcentaje de SEREMI de Salud Priorizadas con Plan Regional Intersectorial de Prevención del Suicidio en ejecución	100,00%	100,00%	100,00%	No cumple	Cumple	Debido a que el indicador no cumple en términos de calidad y/o pertinencia, no es posible evaluar el cumplimiento en relación a la meta 2019
Porcentaje de SEREMI de Salud priorizadas con al menos 3 Establecimientos Educativos con Programas de prevención del Suicidio	100,00%	100,00%	100,00%	No cumple	Cumple	Debido a que el indicador no cumple en términos de calidad y/o pertinencia, no es posible evaluar el cumplimiento en relación a la meta 2019
Porcentaje de SEREMI de Salud priorizadas con al menos 3 funcionarios de los establecimientos de atención primaria y servicios de urgencia capacitados en detección y manejo del riesgo suicida	100,00%	100,00%	100,00%	No cumple	Cumple	Debido a que el indicador no cumple en términos de calidad y/o pertinencia, no es posible evaluar el cumplimiento en relación a la meta 2019
Porcentaje de SEREMI de Salud priorizadas con al menos 3 medios de comunicación locales capacitados en correcta cobertura mediática del suicidio	100,00%	67,00%	100,00%	No cumple	Cumple	Debido a que el indicador no cumple en términos de calidad y/o pertinencia, no es posible evaluar el cumplimiento en relación a la meta 2019
Porcentaje de SEREMI de Salud priorizadas con Sistema de Ayuda en Crisis operando	100,00%	100,00%	100,00%	No cumple	Cumple	Debido a que el indicador no cumple en términos de calidad y/o pertinencia, no es posible evaluar el cumplimiento en relación a la meta 2019

COMENTARIOS EVALUADORES

Respecto al primer indicador de propósito "Tasa de suicidios (cada 100.000 habitantes)", éste presenta una variación efectivo 2018-2019 de -100% por tanto, se sospecha que el reporte 2019, puede no estar correcto.

En cuanto, al segundo indicador de propósito, éste debe modificar su dimensión a eficacia.

Con respecto a los indicadores de componente, ninguno cumple con los criterios de calidad pues les falta incluir la temporalidad en el denominador de su fórmula de cálculo, además, el indicador de componente "Porcentaje de SEREMI de Salud priorizadas con al menos 3 medios de comunicación locales capacitados en correcta cobertura mediática del suicidio", tiene una variación de -33% respecto al valor informado el 2018, variación que debe ser explicada por el servicio.

Nota técnica: La ficha de evaluación de desempeño de la oferta social corresponde al seguimiento de la gestión anual de los programas e iniciativas sociales, a partir de la información auto reportada por los Servicios. La cual no corresponde a una evaluación de impacto, de implementación ni fiscalización de la oferta social.