

NOMBRE DEL PROGRAMA: PROGRAMA SERVICIOS SOCIALES

SUBSECRETARÍA DEL TRABAJO
MINISTERIO DE TRABAJO Y PREVISIÓN SOCIAL

DESCRIPCIÓN DEL PROGRAMA:

El programa busca disminuir el desempleo de la población más vulnerable, mediante el financiamiento de iniciativas de capacitación, intermediación y acompañamiento laboral. El Ministerio del Trabajo y Previsión Social, a través de la Subsecretaría del Trabajo, mediante llamado a concurso público, convoca a distintas instituciones privadas sin fines de lucro, a fin de que presenten propuestas que faciliten la inserción laboral de personas desempleadas, disminuyendo sus condiciones de vulnerabilidad social a través de acciones destinadas a incrementar sus oportunidades de acceso al mercado de trabajo, recibiendo capacitación en competencias de empleabilidad y oficios, seguido por la realización de una práctica laboral, intermediación y colocación laboral, y finalmente un seguimiento post inserción laboral.

El programa se implementa en las regiones: Valparaíso, Libertador General Bernardo O'Higgins, Biobío, La Araucanía, Los Ríos, Magallanes y Antártica Chilena, Metropolitana de Santiago.

Y se ejecuta por terceros: Organismo privado sin fines de lucro (Fundación, organización social, comunitaria, territorial, deportiva, corporación cultural, educacional, federación, otro).

RESULTADOS DE EVALUACIÓN DE DESEMPEÑO

Focalización y Cobertura	<ul style="list-style-type: none"> • El programa cuenta con criterios focalización pertinentes y un adecuado método de selección de sus beneficiarios. • El programa presenta una baja cobertura 2019 (menor al 10%) respecto a la población potencial. • El programa presenta una cobertura suficiente 2019 (mayor al 10% y menor al 100%) respecto a la población objetivo.
Eficiencia y ejecución presupuestaria	<ul style="list-style-type: none"> • El gasto por beneficiario 2019 aumenta 10,51 puntos porcentuales respecto al promedio 2017-2018, lo cual se encuentra dentro de rango de aceptabilidad (Promedio: 1736,76). • El gasto administrativo representa un 16,76% del presupuesto ejecutado, el que se encuentra sobre el umbral esperado respecto al promedio de programas similares (Promedio: 8,75%). • El programa presenta una subejecución respecto al presupuesto inicial 2019 (está por debajo del 85%). • El programa presenta una subejecución respecto al presupuesto final 2019 (está por debajo del 90%).
Eficacia	<ul style="list-style-type: none"> • Los indicadores de propósito cumplen o sobrepasan las metas propuestas para el 2019. • El resultado del indicador de propósito mejora no significativamente respecto al año anterior. • Los indicadores de componentes cumplen o sobrepasan las metas propuestas para el 2019.

PROPÓSITO

PRESUPUESTO (M\$ de cada año)

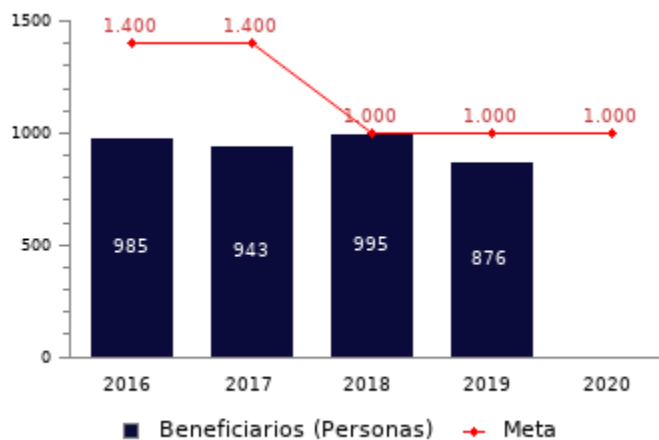
	PRESUPUESTO (M\$ de cada año)					
	2016	2017	2018	2019	2020	
Personas mayores de 18 años, que se encontraban desempleadas, se insertan en un puesto de trabajo por medio de la entrega de herramientas que aumentan su empleabilidad.	Presupuesto Inicial	2.481.503	2.040.947	2.056.913	2.108.294	2.206.812
	Presupuesto Final	1.933.166	2.040.947	2.056.913	2.108.294	-
	Presupuesto Ejecutado	1.450.991	1.319.589	1.846.229	1.632.258	-

HISTORIA DEL PROGRAMA:

Año de inicio: 2005
Año de término: Permanente
Otro tipo de evaluaciones externas: No

**POBLACIÓN OBJETIVO:
POBLACIÓN QUE EL PROGRAMA SE PROPONE ATENDER EN UN AÑO CALENDARIO**

Personas mayores de 18 años, desempleadas, que no estén cursando carreras técnicas y/o profesionales, no hayan egresado del Programa Servicios Sociales, ni participen simultáneamente de otro programa de Empleo y no perciban ingresos por concepto de una o más pensiones, cualquiera sea su naturaleza, cuyo monto total sea superior a un ingreso mínimo mensual. Adicionalmente, el/la eventual participante debe ser residente de las localidades en las cuales se ejecutarán los proyectos adjudicados. La institución adjudicataria realiza el proceso de selección de los beneficiarios, en base a criterios y la aplicación de instrumentos de selección que ellos definen, siempre con base en los requisitos mínimos de la población objetivo



CONTRIBUCIÓN A LOS OBJETIVOS DE DESARROLLO SOSTENIBLE (ODS)

1. Fin de la pobreza: Poner fin a la pobreza en todas sus formas en todo el mundo

8. Trabajo decente y crecimiento económico: Promover el crecimiento económico sostenido, inclusivo y sostenible, el empleo pleno y productivo y el trabajo decente para todos

POBREZA MULTIDIMENSIONAL

El programa presenta un potencial de contribución a la/a siguiente/s dimensión/es:

- Dimensión **Trabajo y Seguridad Social**, en específico, dado su potencial contribución a la/s carencia/s de: **Ocupación**

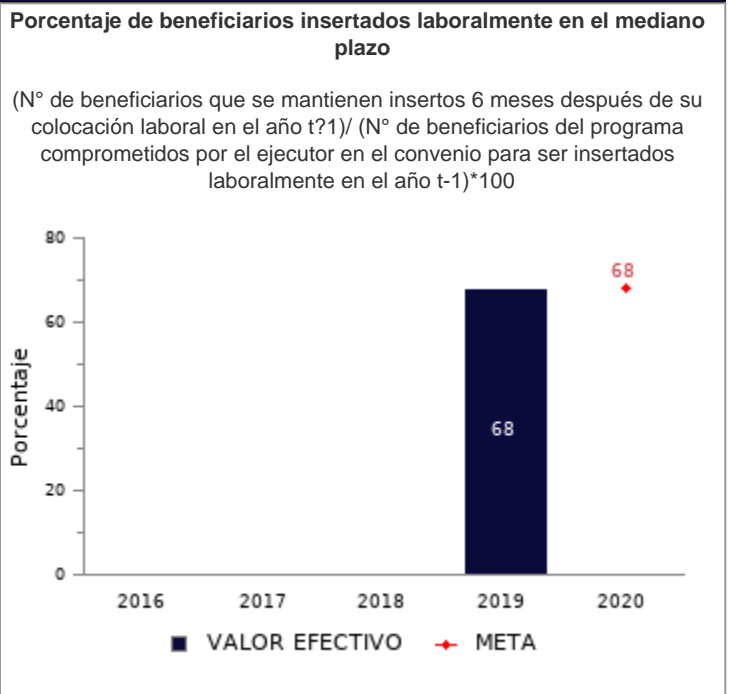
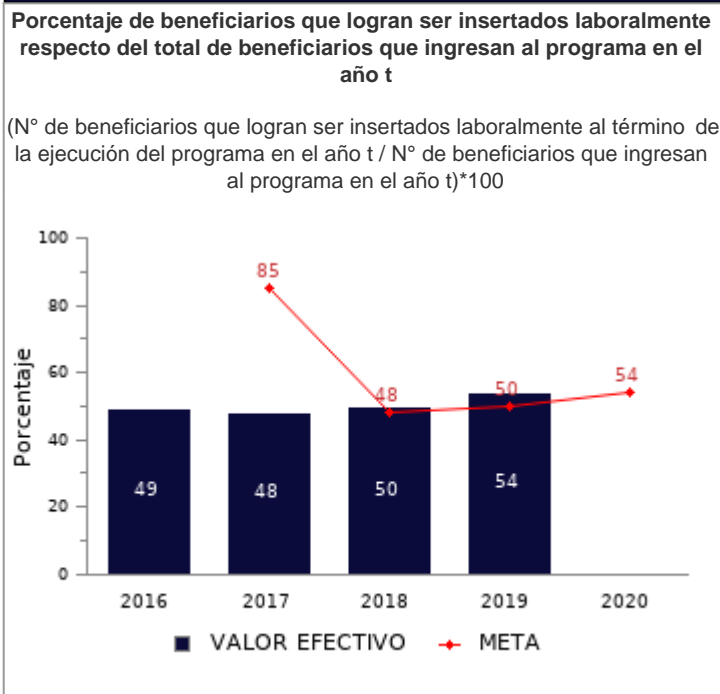
POBREZA POR INGRESOS

El programa/iniciativa tiene un potencial de contribución a la reducción de pobreza por ingresos, mediante acciones de apoyo a la generación o aumento de ingresos autónomos

**COSTO Y PRODUCCIÓN DE COMPONENTES (M\$ 2020):
BIENES**

Nombre Bien o Servicio (componente) Capacitación	Nombre Bien o Servicio (componente) Intermediación / Colocación																								
Gasto total M\$ 1.075.679	Gasto total M\$ 282.955																								
Gasto unitario M\$ 1.365 por cada Beneficiarios capacitados	Gasto unitario M\$ 602 por cada Beneficiarios intermediados e insertados																								
<p>Beneficiarios capacitados</p> <table border="1"> <caption>Beneficiarios capacitados</caption> <thead> <tr><th>Año</th><th>Nº</th></tr> </thead> <tbody> <tr><td>2015</td><td>957</td></tr> <tr><td>2016</td><td>985</td></tr> <tr><td>2017</td><td>943</td></tr> <tr><td>2018</td><td>995</td></tr> <tr><td>2019</td><td>788</td></tr> </tbody> </table> <p align="center">■ Capacitaciones / Cursos / Charlas</p>	Año	Nº	2015	957	2016	985	2017	943	2018	995	2019	788	<p>Beneficiarios intermediados e insertados</p> <table border="1"> <caption>Beneficiarios intermediados e insertados</caption> <thead> <tr><th>Año</th><th>Nº</th></tr> </thead> <tbody> <tr><td>2015</td><td>650</td></tr> <tr><td>2016</td><td>482</td></tr> <tr><td>2017</td><td>452</td></tr> <tr><td>2018</td><td>499</td></tr> <tr><td>2019</td><td>470</td></tr> </tbody> </table> <p align="center">■ Empleo y/o Intermediación</p>	Año	Nº	2015	650	2016	482	2017	452	2018	499	2019	470
Año	Nº																								
2015	957																								
2016	985																								
2017	943																								
2018	995																								
2019	788																								
Año	Nº																								
2015	650																								
2016	482																								
2017	452																								
2018	499																								
2019	470																								

RESULTADOS REPORTADOS POR EL PROGRAMA A NIVEL DE PROPÓSITO



RESULTADOS EVALUACIÓN DE DESEMPEÑO

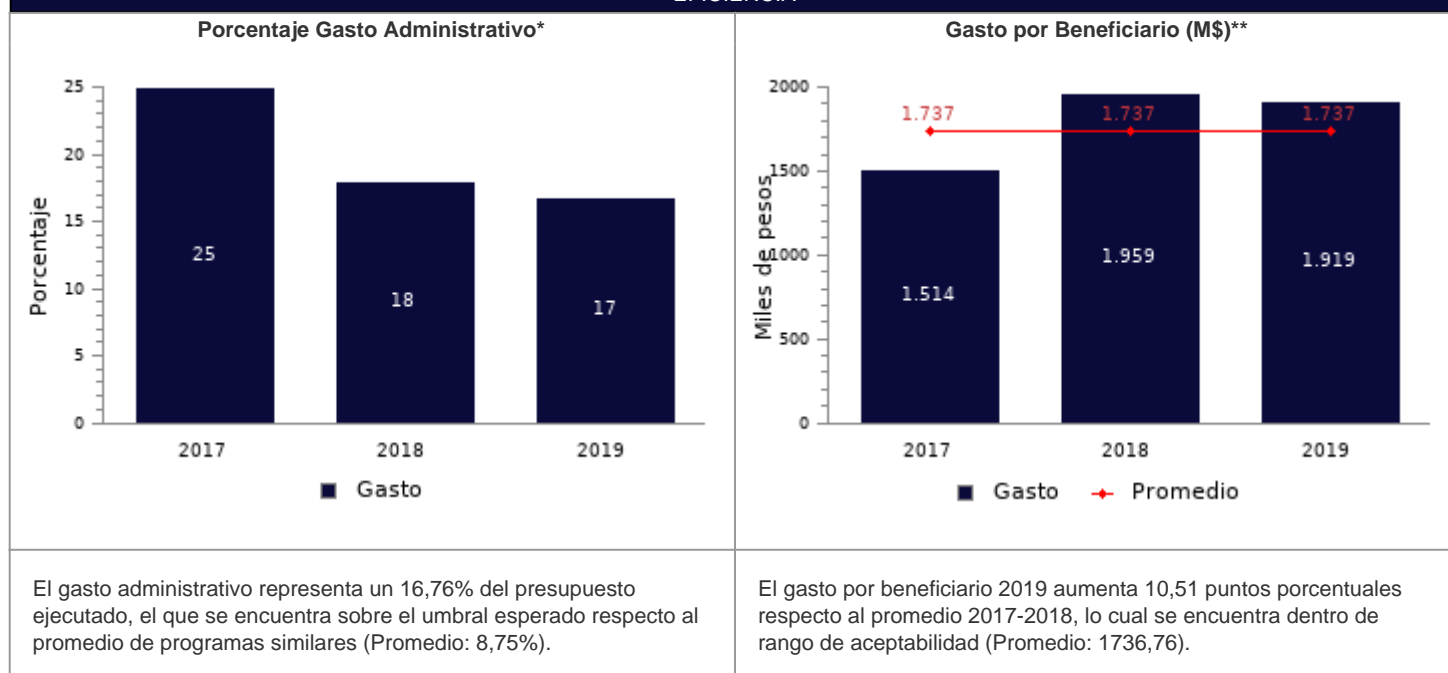
FOCALIZACIÓN

Ámbitos de Evaluación	Resultados Evaluación	Comentarios Evaluadores
Pertinencia de Criterios de Focalización	Cumple	El programa no presenta comentarios.
Herramientas de Selección de Beneficiarios	Cumple	El programa no presenta comentarios.
Resultado final	El programa cuenta con criterios focalización pertinentes y un adecuado método de selección de sus beneficiarios	

COBERTURA

	2015	2016	2017	2018	2019	Resultado
Cobertura respecto a la población que presenta el problema: (beneficiarios efectivos año t / población potencial año t)*100	0,22%	0,19%	0,17%	0,17%	0,14%	El programa presenta una baja cobertura 2019 (menor al 10%) respecto a la población potencial.
Cobertura: (beneficiarios efectivos año t / población objetivo año t)*100	79,57%	70,36%	67,36%	99,50%	87,60%	El programa presenta una cobertura suficiente 2019 (mayor al 10% y menor al 100%) respecto a la población objetivo.

EFICIENCIA



* Porcentaje Gasto Administrativo: $(\text{Gasto administrativo ejecutado año t} / \text{Presupuesto ejecutado año t}) \times 100$. Cabe destacar, que se cuenta solo con información del gasto administrativo desde el 2017 para los programas sociales. Mientras que para el 2018 tanto iniciativas como programas reportan el gasto administrativo.

** Gasto por Beneficiario (M\$): $(\text{Presupuesto ejecutado año t} / \text{número beneficiarios efectivos año t})$.

EJECUCIÓN PRESUPUESTARIA

	2015	2016	2017	2018	2019	Resultado
Ejecución presupuestaria inicial: (presupuesto ejecutado año t / presupuesto inicial año t)*100 *	83,33%	58,47%	64,66%	89,76%	77,42%	El programa presenta una subejecución respecto al presupuesto inicial 2019 (está por debajo del 85%).
Ejecución presupuestaria final: (presupuesto ejecutado año t / presupuesto final año t)*100 **	83,33%	75,06%	64,66%	89,76%	77,42%	El programa presenta una subejecución respecto al presupuesto final 2019 (está por debajo del 90%).

* El Presupuesto inicial corresponde a la asignación de los gastos para un año determinado, según la Ley de Presupuestos del Sector Público.

** El presupuesto final incorpora las reasignaciones presupuestarias realizadas al Presupuesto Ley del año.

EFICACIA (PROPÓSITO)

	Efectivo 2018	Efectivo 2019	Meta 2019	Evaluación Calidad	Evaluación Pertinencia	Resultado respecto al año anterior	Resultado respecto a la meta
Porcentaje de beneficiarios que logran ser insertados laboralmente respecto del total de beneficiarios que ingresan al programa en el año t	50,00%	54,00%	50,00%	Cumple	Cumple	Mejora no significativamente	El indicador cumple/sobrepasa la meta propuesta para el 2019
Porcentaje de beneficiarios insertados laboralmente en el mediano plazo	N/C	68,00%	N/C	Cumple	Cumple	No es posible evaluar	Debido a que el indicador no reporta valor efectivo y/o meta 2019, no es posible evaluar el resultado del indicador

EFICACIA (COMPONENTES)

	Efectivo 2018	Efectivo 2019	Meta 2019	Evaluación Calidad	Evaluación Pertinencia	Resultado respecto a la meta
Porcentaje de beneficiarios que terminan la capacitación en relación al total de beneficiarios del programa	85,00%	90,00%	86,00%	Cumple	Cumple	El indicador cumple/sobrepasa la meta propuesta para el 2019
Porcentaje de beneficiarios insertados laboralmente respecto del compromiso de inserción del ejecutor	84,00%	87,00%	85,00%	Cumple	Cumple	El indicador cumple/sobrepasa la meta propuesta para el 2019

Nota técnica: La ficha de evaluación de desempeño de la oferta social corresponde al seguimiento de la gestión anual de los programas e iniciativas sociales, a partir de la información auto reportada por los Servicios. La cual no corresponde a una evaluación de impacto, de implementación ni fiscalización de la oferta social.