

NOMBRE DE LA INICIATIVA: SEMESTRE EN EL EXTRANJERO VOCACIÓN DE PROFESOR

SUBSECRETARÍA DE EDUCACIÓN SUPERIOR
MINISTERIO DE EDUCACIÓN

DESCRIPCIÓN DE LA INICIATIVA:

La iniciativa busca resolver la falta de incentivos adicionales para los estudiantes destacados con puntajes sobre 720 puntos en la PSU y con Beca Vocación de Profesor. Esta iniciativa considera la entrega de un aporte monetario que busca que dichos estudiantes puedan cursar un semestre académico en una institución extranjera, cursando ramos del área pedagógica o de la especialidad.

RESULTADOS DE EVALUACIÓN DE DESEMPEÑO

Focalización y Cobertura	<ul style="list-style-type: none"> • La iniciativa no cuenta con criterios de focalización pertinentes ni un adecuado método de selección de sus beneficiarios.. • La iniciativa presenta una baja cobertura 2019 (menor al 10%) respecto a la población potencial. • La iniciativa presenta una cobertura suficiente 2019 (mayor al 10% y menor al 100%) respecto a la población objetivo.
Eficiencia y ejecución presupuestaria	<ul style="list-style-type: none"> • El gasto por beneficiario 2019 aumenta 167,57 puntos porcentuales respecto al promedio 2017-2018, lo cual se encuentra fuera de rango de aceptabilidad (Promedio: 6955,92). • El gasto administrativo representa un 0,3% del presupuesto ejecutado, el que se encuentra dentro del umbral esperado respecto al promedio de iniciativas similares (Promedio: 9,71%). • La iniciativa presenta una ejecución presupuestaria dentro de rango respecto al presupuesto inicial 2019 (entre el 85% al 110%, ambos valores incluidos). • La iniciativa presenta una ejecución presupuestaria dentro de rango respecto al presupuesto final 2019 (está entre 90% y 110%, ambos valores incluidos).
Eficacia	<ul style="list-style-type: none"> • Debido a que el/los indicador/es no cumple en términos de calidad y/o pertinencia, no es posible evaluar el cumplimiento en relación a la meta 2019. • El resultado del indicador de propósito no es posible evaluar respecto al año anterior. • Debido a que el/los indicador/es no cumple en términos de calidad y/o pertinencia, no es posible evaluar el cumplimiento en relación a la meta 2019.

NECESIDAD DE DISEÑO

Debido a que la iniciativa no cumple en términos de focalización debe revisar su diseño.

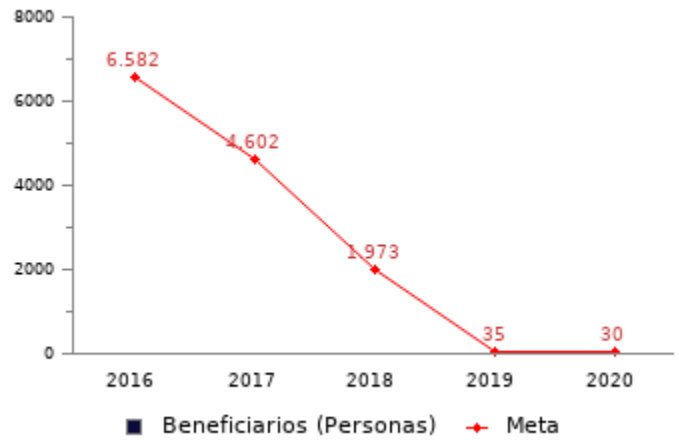
PROPÓSITO	PRESUPUESTO (M\$ de cada año)					
		2016	2017	2018	2019	2020
Que estudiantes de pedagogía destacados puedan cursar un semestre en el extranjero.	Presupuesto Inicial	-	481.113	493.622	505.952	505.952
	Presupuesto Final	467.100	481.113	493.622	505.952	-
	Presupuesto Ejecutado	271.835	169.381	215.687	505.952	-

HISTORIA DE LA INICIATIVA:

Año de inicio: 2013
Año de término: Permanente
Otro tipo de evaluaciones externas: No

**POBLACIÓN OBJETIVO:
POBLACIÓN QUE LA INICIATIVA SE PROPONE ATENDER EN UN AÑO CALENDARIO**

1. Tener, al menos, un 60% de avance en la carrera.
2. Estar aceptado en una IES en el extranjero.
3. Haber postulado a la convocatoria realizada por Mineduc.



CONTRIBUCIÓN A LOS OBJETIVOS DE DESARROLLO SOSTENIBLE (ODS)

4. Educación de calidad: Garantizar una educación inclusiva, equitativa y de calidad y promover oportunidades de aprendizaje durante toda la vida para todos

POBREZA MULTIDIMENSIONAL

La iniciativa no presenta potencial de contribución a la pobreza multidimensional.

POBREZA POR INGRESOS

El programa/iniciativa no presenta potencial de contribución a la pobreza por ingresos

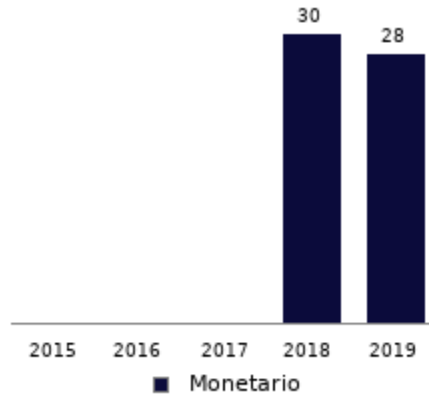
**COSTO Y PRODUCCIÓN DE COMPONENTES (M\$ 2020):
BIENES**

Nombre Bien o Servicio (componente)
Semestre en el extranjero vocación de profesor

Gasto total
M\$ 198.985

Gasto unitario
M\$ 7.107 por cada Beneficios

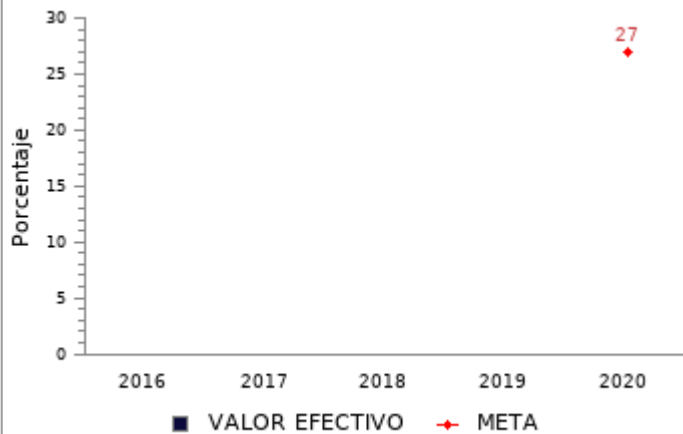
Beneficios



RESULTADOS REPORTADOS POR LA INICIATIVA A NIVEL DE PROPÓSITO

Porcentaje de estudiantes de pedagogía destacados que postulan a Semestre en el extranjero

$$\left[\frac{\text{Postulantes BVP Extranjero en el año } t}{\text{N}^\circ \text{ estudiantes con PSU mayor a 720 y con BVP en el año } t} \right] * 100$$



No reporta información.

RESULTADOS EVALUACIÓN DE DESEMPEÑO

FOCALIZACIÓN

Ámbitos de Evaluación	Resultados Evaluación	Comentarios Evaluadores
Pertinencia de Criterios de Focalización	No cumple	Los criterios que caracterizan a la población potencial no son coherentes con el problema que aborda el programa, ni los criterios que definen a la población objetivo del programa son suficientes. Esto dado que en la población potencial debe precisar las variables y criterios que deben cumplir los estudiantes para ser parte de la población potencial, definir que se entienden por alto puntaje. Adicionalmente, en la población objetivo, debe completar y actualizar los requisitos para ser parte de la población objetivo, describiendo las variables y requisitos, como el orden de prelación. Definir qué es el 60% de avance en la carrera, cómo se selecciona a los beneficiarios, cuál es el orden de prelación que el programa aplica para seleccionar a los beneficiarios
Herramientas de Selección de Beneficiarios	No cumple	Los criterios que definen a la población objetivo del programa no son medibles ni verificables por terceros. No se definen adecuadamente criterios de prelación en la población objetivo para ordenar el acceso a los beneficios. Esto dado que en la población objetivo, debe completar y actualizar los requisitos para ser parte de la población objetivo, describiendo las variables y requisitos, como el orden de prelación. Definir qué es el 60% de avance en la carrera, cómo se selecciona a los beneficiarios, cuál es el orden de prelación que el programa aplica para seleccionar a los beneficiarios.
Resultado final	La iniciativa no cuenta con criterios de focalización pertinentes ni un adecuado método de selección de sus beneficiarios.	

COBERTURA

	2015	2016	2017	2018	2019	Resultado
Cobertura respecto a la población que presenta el problema: (beneficiarios efectivos año t / población potencial año t)*100	-	0,58%	0,63%	1,52%	1,42%	La iniciativa presenta una baja cobertura 2019 (menor al 10%) respecto a la población potencial.
Cobertura: (beneficiarios efectivos año t / población objetivo año t)*100	-	0,58%	0,63%	1,52%	80,00%	La iniciativa presenta una cobertura suficiente 2019 (mayor al 10% y menor al 100%) respecto a la población objetivo.

EFICIENCIA



* Porcentaje Gasto Administrativo: $(\text{Gasto administrativo ejecutado año } t / \text{Presupuesto ejecutado año } t) \times 100$. Cabe destacar, que se cuenta solo con información del gasto administrativo desde el 2017 para los programas sociales. Mientras que para el 2018 tanto iniciativas como programas reportan el gasto administrativo.
 ** Gasto por Beneficiario (M\$): $(\text{Presupuesto ejecutado año } t / \text{número beneficiarios efectivos año } t)$.

EJECUCIÓN PRESUPUESTARIA

	2015	2016	2017	2018	2019	Resultado
Ejecución presupuestaria inicial: (presupuesto ejecutado año t / presupuesto inicial año t)*100 *	-	-	35,21%	43,69%	100,00%	La iniciativa presenta una ejecución presupuestaria dentro de rango respecto al presupuesto inicial 2019 (entre el 85% al 110%, ambos valores incluidos).
Ejecución presupuestaria final: (presupuesto ejecutado año t / presupuesto final año t)*100 **	-	58,20%	35,21%	43,69%	100,00%	La iniciativa presenta una ejecución presupuestaria dentro de rango respecto al presupuesto final 2019 (está entre 90% y 110%, ambos valores incluidos).

* El Presupuesto inicial corresponde a la asignación de los gastos para un año determinado, según la Ley de Presupuestos del Sector Público.

** El presupuesto final incorpora las reasignaciones presupuestarias realizadas al Presupuesto Ley del año.

EFICACIA (PROPÓSITO)

	Efectivo 2018	Efectivo 2019	Meta 2019	Evaluación Calidad	Evaluación Pertinencia	Resultado respecto al año anterior	Resultado respecto a la meta
Porcentaje de estudiantes de pedagogía destacados que postulan a Semestre en el extranjero	N/C	S/I	N/C	No cumple	No cumple	No es posible evaluar	Debido a que el indicador no cumple en términos de calidad y/o pertinencia, no es posible evaluar el cumplimiento en relación a la meta 2019

No reporta información.

EFICACIA (COMPONENTES)

	Efectivo 2018	Efectivo 2019	Meta 2019	Evaluación Calidad	Evaluación Pertinencia	Resultado respecto a la meta
Porcentaje de postulantes aceptados en el programa semestre en el extranjero.	N/C	80,00%	N/C	No cumple	No cumple	Debido a que el indicador no cumple en términos de calidad y/o pertinencia, no es posible evaluar el cumplimiento en relación a la meta 2019

COMENTARIOS EVALUADORES

Indicador de propósito: Debe presentar un indicador que de cuenta del logro del objetivo planteado en término del logro del programa en aquellos estudiantes beneficiados por la beca.

Indicador de componente: En el indicador de componente no corresponde a un indicador de eficacia, sino es un indicador de gestión. Debe presentar un indicador que permita dar cuenta de beneficio entregado o de algún aspecto clave del proceso que lo genera.

Nota técnica: La ficha de evaluación de desempeño de la oferta social corresponde al seguimiento de la gestión anual de los programas e iniciativas sociales, a partir de la información auto reportada por los Servicios. La cual no corresponde a una evaluación de impacto, de implementación ni fiscalización de la oferta social.