

MONITOREO Y SEGUIMIENTO OFERTA PÚBLICA 2019



NOMBRE DE LA INICIATIVA: BECA MAGALLANES

**JUNTA NACIONAL DE AUXILIO ESCOLAR Y BECAS
MINISTERIO DE EDUCACIÓN**

DESCRIPCIÓN DE LA INICIATIVA:

La iniciativa busca resolver las dificultades de acceso y deserción académica en Educación Superior a causa de los problemas económicos por parte de los estudiantes de Educación Superior más vulnerables de la región de Magallanes, a través de la asignación de dinero de libre disposición a estudiantes con domicilio familiar en Magallanes y que cursan educación superior en dicha región.

La iniciativa se implementa en las regiones: Magallanes y Antártica Chilena.

RESULTADOS DE EVALUACIÓN DE DESEMPEÑO

Focalización y Cobertura	<ul style="list-style-type: none"> • La iniciativa no cuenta con criterios de focalización pertinentes ni un adecuado método de selección de sus beneficiarios.. • La iniciativa presenta una sobre cobertura 2019 (mayor al 100%) respecto a la población potencial. • La iniciativa presenta una sobre cobertura 2019 (mayor al 100%) respecto a la población objetivo.
Eficiencia y ejecución presupuestaria	<ul style="list-style-type: none"> • El gasto por beneficiario 2019 aumenta 20,01 puntos porcentuales respecto al promedio 2017-2018, lo cual se encuentra fuera de rango de aceptabilidad (Promedio: 821,71). • El gasto administrativo representa un 2,63% del presupuesto ejecutado, el que se encuentra dentro del umbral esperado respecto al promedio de iniciativas similares (Promedio: 3,85%). • La iniciativa presenta una sobre ejecución respecto al presupuesto inicial 2019 (está por sobre el 110%). • La iniciativa presenta una ejecución presupuestaria dentro de rango respecto al presupuesto final 2019 (está entre 90% y 110%, ambos valores incluidos).
Eficacia	<ul style="list-style-type: none"> • Los indicadores de propósito cumplen o sobrepasan las metas propuestas para el 2019. • El resultado del indicador de propósito mejora no significativamente respecto al año anterior. • Los indicadores de componentes cumplen o sobrepasan las metas propuestas para el 2019.

NECESIDAD DE DISEÑO

Debido a que la iniciativa no cumple en términos de focalización debe revisar su diseño.

PROPÓSITO	PRESUPUESTO (M\$ de cada año)					
		2016	2017	2018	2019	2020
Contribuir al acceso y permanencia en la educación superior de estudiantes en situación de vulnerabilidad con buen desempeño académico, que residen y estudian en la región de Magallanes.	Presupuesto Inicial	1.380.800	1.380.800	1.416.800	1.416.800	1.971.972
	Presupuesto Final	1.380.800	1.380.800	1.416.800	1.970.203	-
	Presupuesto Ejecutado	1.325.040	1.297.477	1.330.560	1.833.483	-

HISTORIA DE LA INICIATIVA:

Año de inicio: 2012
 Año de término: Permanente
 Otro tipo de evaluaciones externas: No

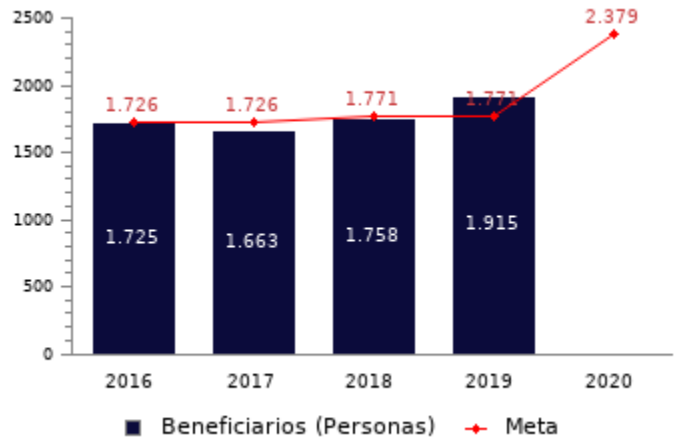
**POBLACIÓN OBJETIVO:
POBLACIÓN QUE LA INICIATIVA SE PROPONE ATENDER EN UN AÑO CALENDARIO**

Estudiantes de la Región de Magallanes, que cursan estudios superiores en universidades, institutos profesionales o centros de formación técnica, reconocidos por el Ministerio de Educación, con sedes instaladas en dicha región.

Las ponderaciones de cada una de las dimensiones, operacionalizadas en el Formulario Único de Postulación, permite evaluar a los postulantes y se caracteriza a los renovantes del beneficio.

1. Académica 35%
2. Vulnerabilidad 20%
3. Factores de riesgos 20%
4. Educación 10%
5. Territorial 25%

En primer lugar, se prioriza a aquellos estudiantes renovantes que cumplen requisitos de acuerdo con normativa. Una vez que se encuentra asignado el beneficio a los estudiantes renovantes, se determinan los cupos para estudiantes postulantes. La selección de estudiantes postulantes se realiza en razón al puntaje obtenido de la aplicación del modelo de focalización cuyo corte se ajusta a la disponibilidad presupuestaria y cupos vigentes.



CONTRIBUCIÓN A LOS OBJETIVOS DE DESARROLLO SOSTENIBLE (ODS)

4. Educación de calidad: Garantizar una educación inclusiva, equitativa y de calidad y promover oportunidades de aprendizaje durante toda la vida para todos

POBREZA MULTIDIMENSIONAL

La iniciativa no presenta potencial de contribución a la pobreza multidimensional.

POBREZA POR INGRESOS

El programa/iniciativa tiene un potencial de contribución a la reducción de pobreza por ingresos, mediante la entrega de transferencias monetarias

**COSTO Y PRODUCCIÓN DE COMPONENTES (M\$ 2020):
BIENES**

Nombre Bien o Servicio (componente)

Beca Magallanes

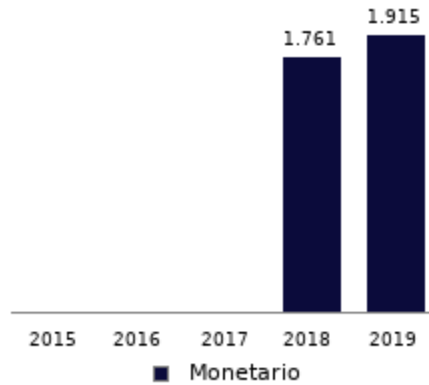
Gasto total

M\$ 1.785.280

Gasto unitario

M\$ 932 por cada Personas

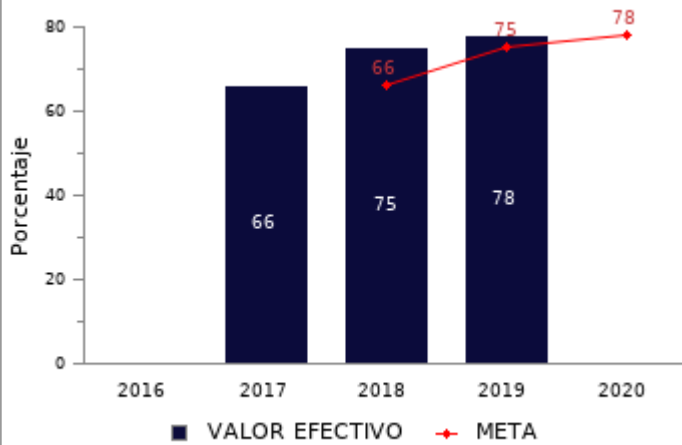
Personas



RESULTADOS REPORTADOS POR LA INICIATIVA A NIVEL DE PROPÓSITO

Porcentaje estudiantes con BM que permanecen estudiando

(Número de estudiantes BM que permanecen estudiando en el año t /
Número de estudiantes con BM en el año t-1) *100



No reporta información.

RESULTADOS EVALUACIÓN DE DESEMPEÑO

FOCALIZACIÓN

Ámbitos de Evaluación	Resultados Evaluación	Comentarios Evaluadores
Pertinencia de Criterios de Focalización	No cumple	Los criterios que caracterizan a la población potencial no son coherentes con el problema que aborda la iniciativa, dado que en el problema principal se indica que el foco es estudiantes vulnerables de la región, en la población potencial en cambio, únicamente se hace referencia a estudiantes de educación superior de la región.
Herramientas de Selección de Beneficiarios	No cumple	Los criterios que definen a la población objetivo no son medibles ni verificables por terceros, dado que si bien se nombran las dimensiones del formulario único de postulación que permite el mecanismo de focalización, no se explican las características de ellas, por lo que no es posible estimar los criterios que se utilizan para definir dimensiones como vulnerabilidad o factores de riesgo. Debe señalar por ejemplo, que variables se consideran en dimensiones como vulnerabilidad y factores de riesgo.
Resultado final	La iniciativa no cuenta con criterios de focalización pertinentes ni un adecuado método de selección de sus beneficiarios.	

COBERTURA

	2015	2016	2017	2018	2019	Resultado
Cobertura respecto a la población que presenta el problema: (beneficiarios efectivos año t / población potencial año t)*100	-	99,94%	96,35%	99,27%	108,13%	La iniciativa presenta una sobre cobertura 2019 (mayor al 100%) respecto a la población potencial.
Cobertura: (beneficiarios efectivos año t / población objetivo año t)*100	-	99,94%	96,35%	99,27%	108,13%	La iniciativa presenta una sobre cobertura 2019 (mayor al 100%) respecto a la población objetivo.

EFICIENCIA

Porcentaje Gasto Administrativo*	Gasto por Beneficiario (M\$)**
<p>El gasto administrativo representa un 2,63% del presupuesto ejecutado, el que se encuentra dentro del umbral esperado respecto al promedio de iniciativas similares (Promedio: 3,85%).</p>	<p>El gasto por beneficiario 2019 aumenta 20,01 puntos porcentuales respecto al promedio 2017-2018, lo cual se encuentra fuera de rango de aceptabilidad (Promedio: 821,71).</p>

* Porcentaje Gasto Administrativo: (Gasto administrativo ejecutado año t / Presupuesto ejecutado año t)*100. Cabe destacar, que se cuenta solo con información del gasto administrativo desde el 2017 para los programas sociales. Mientras que para el 2018 tanto iniciativas como programas reportan el gasto administrativo.

** Gasto por Beneficiario (M\$): (Presupuesto ejecutado año t / número beneficiarios efectivos año t).

EJECUCIÓN PRESUPUESTARIA						
	2015	2016	2017	2018	2019	Resultado
Ejecución presupuestaria inicial: (presupuesto ejecutado año t / presupuesto inicial año t)*100 *	100,44%	95,96%	93,97%	93,91%	129,41%	La iniciativa presenta una sobre ejecución respecto al presupuesto inicial 2019 (está por sobre el 110%).
Ejecución presupuestaria final: (presupuesto ejecutado año t / presupuesto final año t)*100 **	100,00%	95,96%	93,97%	93,91%	93,06%	La iniciativa presenta una ejecución presupuestaria dentro de rango respecto al presupuesto final 2019 (está entre 90% y 110%, ambos valores incluidos).

* El Presupuesto inicial corresponde a la asignación de los gastos para un año determinado, según la Ley de Presupuestos del Sector Público.

** El presupuesto final incorpora las reasignaciones presupuestarias realizadas al Presupuesto Ley del año.

EFICACIA (PROPÓSITO)							
	Efectivo 2018	Efectivo 2019	Meta 2019	Evaluación Calidad	Evaluación Pertinencia	Resultado respecto al año anterior	Resultado respecto a la meta
Porcentaje estudiantes con BM que permanecen estudiando	75,00%	78,00%	75,00%	Cumple	Cumple	Mejora no significativamente	El indicador cumple/sobrepasa la meta propuesta para el 2019
No reporta información.							

EFICACIA (COMPONENTES)						
	Efectivo 2018	Efectivo 2019	Meta 2019	Evaluación Calidad	Evaluación Pertinencia	Resultado respecto a la meta
Porcentaje de estudiantes de educación superior con BM que se titulan del sistema.	14,00%	44,00%	14,00%	Cumple	Cumple parcialmente	El indicador cumple/sobrepasa la meta propuesta para el 2019

COMENTARIOS EVALUADORES
Indicador de propósito: no debe considerar en su fórmula de cálculo a los titulados del año t-1 Indicador de componente 1: cumple parcialmente con criterio de pertinencia dado que indicador no apunta a un elemento central de la producción del servicio sino que apunta al cambio a lograr a través de la iniciativa, por lo que corresponde como indicador a nivel de propósito.

OBSERVACIONES DE LA INSTITUCIÓN
Presupuesto: • El presupuesto ejecución 2019 incluye el gasto administrativo, en cambio los presupuestos 2018 y 2017 considera sólo gasto directo. • La ejecución de gasto directo es de M\$ 1.785.280 (subtítulo 24) • La cobertura ejecutada en el 2018 fue de 1758, en cambio en el 2019 fue de 1915, lo cual se traduce en una variación de crecimiento de cobertura en un 8,2%

Nota técnica: La ficha de evaluación de desempeño de la oferta social corresponde al seguimiento de la gestión anual de los programas e iniciativas sociales, a partir de la información auto reportada por los Servicios. La cual no corresponde a una evaluación de impacto, de implementación ni fiscalización de la oferta social.
