

NOMBRE DE LA INICIATIVA: BECA INCENDIOS

JUNTA NACIONAL DE AUXILIO ESCOLAR Y BECAS  
MINISTERIO DE EDUCACIÓN

DESCRIPCIÓN DE LA INICIATIVA:

La iniciativa busca resolver las dificultades para la permanencia en el sistema educacional, por parte de los estudiantes de educación superior cuyos grupos familiares resultaron gravemente afectados por los incendios producidos en las regiones de O'Higgins, Maule y Biobío durante el verano de año 2017, mediante la entrega de un apoyo económico de libre disposición, para la continuidad de estudios a los estudiantes de educación superior.

La iniciativa se implementa en las regiones: Libertador General Bernardo O'Higgins, Maule, Biobío.

RESULTADOS DE EVALUACIÓN DE DESEMPEÑO

<p>Focalización y Cobertura</p>	<ul style="list-style-type: none"> <li>• La iniciativa no cuenta con criterios focalización pertinentes. Sin embargo, cuenta con un adecuado método de selección de sus beneficiarios..</li> <li>• La iniciativa presenta una cobertura suficiente 2019 (mayor al 10% y menor al 100%) respecto a la población potencial.</li> <li>• La iniciativa presenta una cobertura suficiente 2019 (mayor al 10% y menor al 100%) respecto a la población objetivo.</li> </ul>
<p>Eficiencia y ejecución presupuestaria</p>	<ul style="list-style-type: none"> <li>• La iniciativa no reporta datos de Gasto por Beneficiarios en años anteriores, por lo que no es posible evaluar la variación del gasto por beneficiario.</li> <li>• El gasto administrativo representa un 2,63% del presupuesto ejecutado, el que se encuentra dentro del umbral esperado respecto al promedio de iniciativas similares (Promedio: 3,85%).</li> <li>• La iniciativa presenta una subejecución respecto al presupuesto inicial 2019 (está por debajo del 85%).</li> <li>• La iniciativa presenta una subejecución respecto al presupuesto final 2019 (está por debajo del 90%).</li> </ul>
<p>Eficacia</p>	<ul style="list-style-type: none"> <li>• Los indicadores de propósito cumplen o sobrepasan las metas propuestas para el 2019.</li> <li>• El resultado del indicador de propósito no se reporta respecto al año anterior.</li> <li>• Los indicadores de componentes cumplen o sobrepasan las metas propuestas para el 2019.</li> </ul>

PROPÓSITO

PRESUPUESTO (M\$ de cada año)

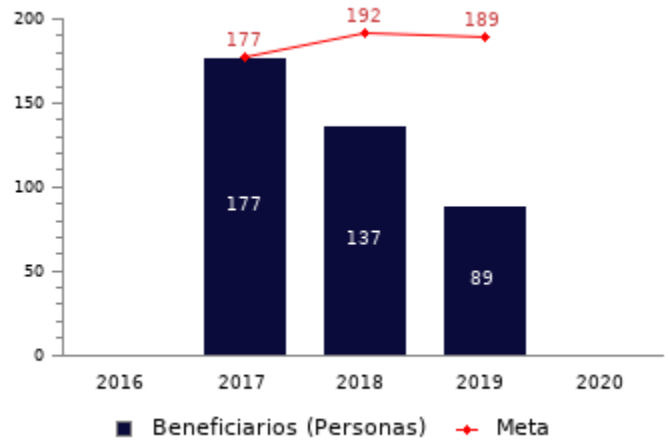
		2016	2017	2018	2019	2020
<p>Contribuir a la permanencia en el sistema educacional a estudiantes de educación superior, cuyo grupo familiar haya resultado gravemente afectado por los incendios en las regiones de O'Higgins, Maule y Biobío.</p>	Presupuesto Inicial	-	-	-	168.471	0
	Presupuesto Final	-	-	182.628	169.605	-
	Presupuesto Ejecutado	-	-	70.903	43.143	-

HISTORIA DE LA INICIATIVA:

Año de inicio: 2017  
 Año de término: La iniciativa no presenta información.  
 Otro tipo de evaluaciones externas: No

**POBLACIÓN OBJETIVO:  
POBLACIÓN QUE LA INICIATIVA SE PROPONE ATENDER EN UN AÑO CALENDARIO**

La iniciativa es universal por lo tanto la población potencial es igual a la población objetivo.



**CONTRIBUCIÓN A LOS OBJETIVOS DE DESARROLLO SOSTENIBLE (ODS)**

4. Educación de calidad: Garantizar una educación inclusiva, equitativa y de calidad y promover oportunidades de aprendizaje durante toda la vida para todos

**POBREZA MULTIDIMENSIONAL**

La iniciativa no presenta potencial de contribución a la pobreza multidimensional.

**POBREZA POR INGRESOS**

El programa/iniciativa tiene un potencial de contribución a la reducción de pobreza por ingresos, mediante la entrega de transferencias monetarias

**COSTO Y PRODUCCIÓN DE COMPONENTES (M\$ 2020):  
BIENES**

**Nombre Bien o Servicio (componente)**

Beca Incendios

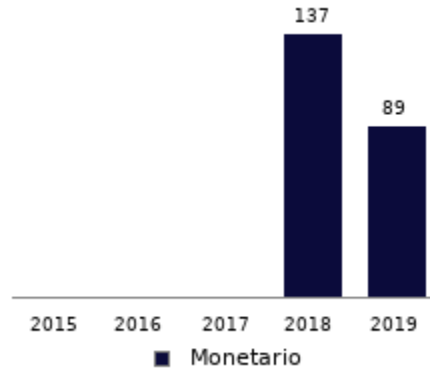
**Gasto total**

M\$ 42.009

**Gasto unitario**

M\$ 472 por cada Personas

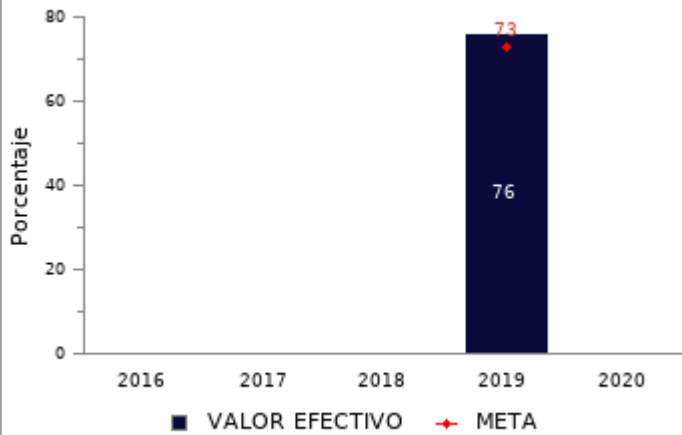
**Personas**



**RESULTADOS REPORTADOS POR LA INICIATIVA A NIVEL DE PROPÓSITO**

**Porcentaje de estudiantes BINC que permanecen estudiando**

(Número de estudiantes BINC que permanecen estudiando en el año t /  
Número de estudiantes con BINC en el año t-1) \*100



No reporta información.

RESULTADOS EVALUACIÓN DE DESEMPEÑO

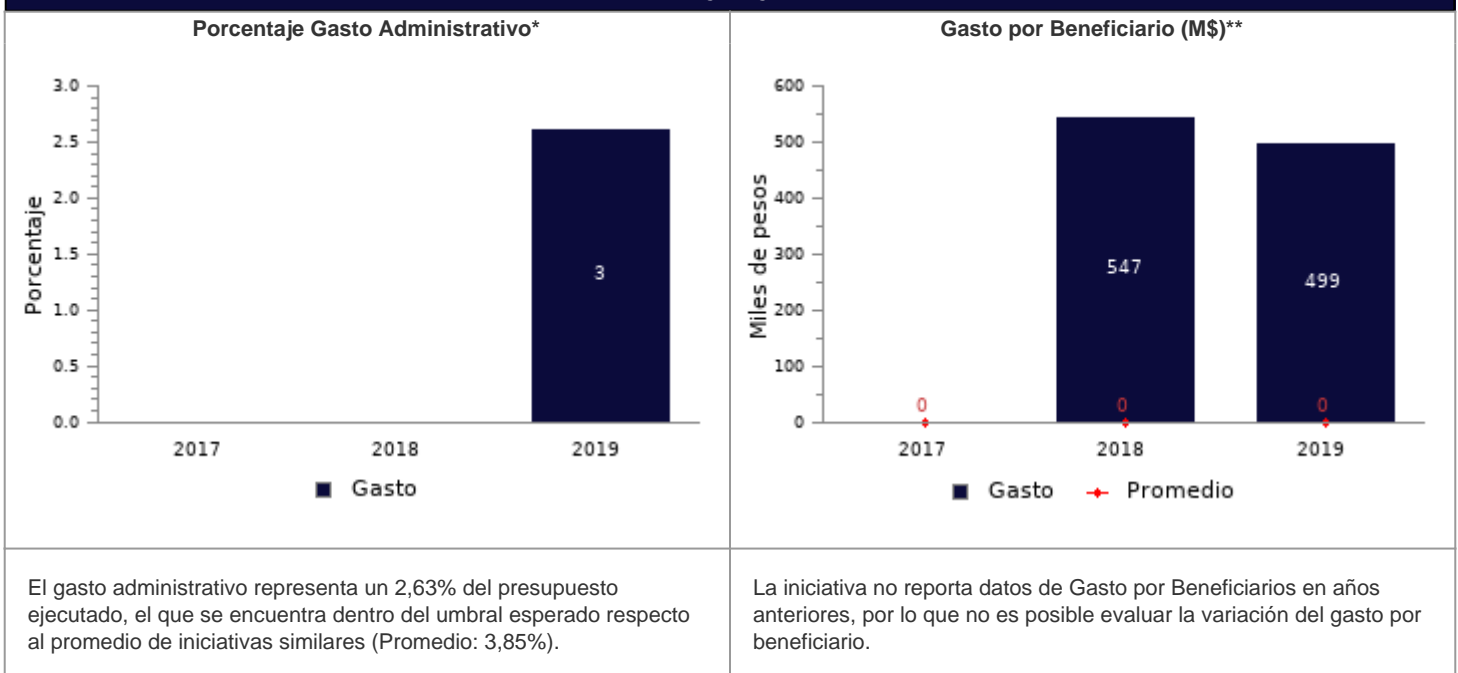
FOCALIZACIÓN

Ámbitos de Evaluación	Resultados Evaluación	Comentarios Evaluadores
Pertinencia de Criterios de Focalización	No cumple	Los criterios que caracterizan a la población potencial no son coherentes con el problema que aborda el programa, dado que el problema principal indica que la iniciativa apunta a estudiantes de educación superior cuyos grupos familiares resultaron gravemente afectados, criterio no incorporado en la población potencial.
Herramientas de Selección de Beneficiarios	Cumple	Los criterios que definen a la población objetivo del programa son medibles y verificables por terceros. Se definen adecuadamente criterios de prelación en la población objetivo para ordenar el acceso a los beneficios.
Resultado final	La iniciativa no cuenta con criterios focalización pertinentes. Sin embargo, cuenta con un adecuado método de selección de sus beneficiarios.	

COBERTURA

	2015	2016	2017	2018	2019	Resultado
<b>Cobertura respecto a la población que presenta el problema:</b> (beneficiarios efectivos año t / población potencial año t)*100	-	-	-	71,35%	47,09%	La iniciativa presenta una cobertura suficiente 2019 (mayor al 10% y menor al 100%) respecto a la población potencial.
<b>Cobertura:</b> (beneficiarios efectivos año t / población objetivo año t)*100	-	-	100,00%	71,35%	47,09%	La iniciativa presenta una cobertura suficiente 2019 (mayor al 10% y menor al 100%) respecto a la población objetivo.

EFICIENCIA



\* Porcentaje Gasto Administrativo: (Gasto administrativo ejecutado año t / Presupuesto ejecutado año t)\*100. Cabe destacar, que se cuenta solo con información del gasto administrativo desde el 2017 para los programas sociales. Mientras que para el 2018 tanto iniciativas como programas reportan el gasto administrativo.

\*\* Gasto por Beneficiario (M\$): (Presupuesto ejecutado año t / número beneficiarios efectivos año t).

## EJECUCIÓN PRESUPUESTARIA

	2015	2016	2017	2018	2019	Resultado
<b>Ejecución presupuestaria inicial:</b> (presupuesto ejecutado año t / presupuesto inicial año t)*100 *	-	-	-	-	25,61%	La iniciativa presenta una subejecución respecto al presupuesto inicial 2019 (está por debajo del 85%).
<b>Ejecución presupuestaria final:</b> (presupuesto ejecutado año t / presupuesto final año t)*100 **	-	-	-	38,82%	25,44%	La iniciativa presenta una subejecución respecto al presupuesto final 2019 (está por debajo del 90%).

\* El Presupuesto inicial corresponde a la asignación de los gastos para un año determinado, según la Ley de Presupuestos del Sector Público.

\*\* El presupuesto final incorpora las reasignaciones presupuestarias realizadas al Presupuesto Ley del año.

## EFICACIA (PROPÓSITO)

	Efectivo 2018	Efectivo 2019	Meta 2019	Evaluación Calidad	Evaluación Pertinencia	Resultado respecto al año anterior	Resultado respecto a la meta
<b>Porcentaje de estudiantes BINC que permanecen estudiando</b>	S/I	76,00%	73,00%	Cumple	Cumple	No se reporta	El indicador cumple/sobrepasa la meta propuesta para el 2019
No reporta información.							

## EFICACIA (COMPONENTES)

	Efectivo 2018	Efectivo 2019	Meta 2019	Evaluación Calidad	Evaluación Pertinencia	Resultado respecto a la meta
<b>Porcentaje de estudiantes de educación superior con BINC que se titulan del sistema en el año t</b>	S/I	45,00%	18,00%	Cumple	Cumple parcialmente	El indicador cumple/sobrepasa la meta propuesta para el 2019

## COMENTARIOS EVALUADORES

Indicador de componente: cumple parcialmente criterio de pertinencia, dado que indicador no apunta a un elemento central en la producción del servicio, sino que resultado.

## OBSERVACIONES DE LA INSTITUCIÓN

**Presupuesto:** • El presupuesto ejecutado 2019, incluye el gasto administrativo

• La ejecución de gasto directo es de M\$ 42.009 (subtitulo 24)

• La ejecución se debe a que concluye la entrega de la oferta social en el 2019, es decir, el presupuesto es el pago a los últimos becados más el gasto administrativo.

**Observaciones generales:** Mediante oficio N° 2475, con fecha 10/12/2019 servicio informa no continuidad de iniciativa a partir del 2020.

**Nota técnica:** La ficha de evaluación de desempeño de la oferta social corresponde al seguimiento de la gestión anual de los programas e iniciativas sociales, a partir de la información auto reportada por los Servicios. La cual no corresponde a una evaluación de impacto, de implementación ni fiscalización de la oferta social.