

NOMBRE DEL PROGRAMA: LICEOS BICENTENARIO DE EDUCACIÓN TÉCNICO PROFESIONAL

**SUBSECRETARÍA DE EDUCACIÓN
MINISTERIO DE EDUCACIÓN**

DESCRIPCIÓN DEL PROGRAMA:

El programa busca hacer frente al déficit en los procesos educativos de establecimientos que imparten educación media técnico profesional (EMTP), subvencionados y de administración delegada mediante la mejora de infraestructura y equipamiento, nivelación de aprendizaje, asesoría técnica para el fortalecimiento de la Educación Media Técnica Profesional, la capacitación a directivos y docentes y el trabajo en red de establecimientos Liceos Bicentenario.

El programa se implementa en las regiones: Arica y Parinacota, Tarapacá, Antofagasta, Atacama, Coquimbo, Valparaíso, Libertador General Bernardo OHiggins, Maule, Biobío, Ñuble, La Araucanía, Los Ríos, Los Lagos, Aysén del General Carlos Ibáñez del Campo, Metropolitana de Santiago.

Y se ejecuta por terceros: .

RESULTADOS DE EVALUACIÓN DE DESEMPEÑO

Focalización y Cobertura	<ul style="list-style-type: none"> • El programa cuenta con criterios focalización pertinentes y un adecuado método de selección de sus beneficiarios. • El programa presenta una baja cobertura 2019 (menor al 10%) respecto a la población potencial. • El programa presenta una cobertura suficiente 2019 (mayor al 10% y menor al 100%) respecto a la población objetivo.
Eficiencia y ejecución presupuestaria	<ul style="list-style-type: none"> • Debido a que el programa ha realizado ajustes en su diseño, no es posible evaluar la variación del gasto por beneficiario. • El gasto administrativo representa un 1,97% del presupuesto ejecutado, el que se encuentra igual o bajo el umbral esperado respecto al promedio de programas similares (Promedio: 10,4%). • Debido a que el programa no presenta información histórica de la ejecución presupuestaria, no es posible evaluar. • El programa presenta una subejecución respecto al presupuesto final 2019 (está por debajo del 90%).
Eficacia	<ul style="list-style-type: none"> • Debido a que los indicadores no reportan valor efectivo y/o meta 2019, no es posible evaluar el resultado. • El resultado del indicador de propósito no es posible evaluar respecto al año anterior. • Debido a que los indicadores no reportan valor efectivo y/o meta 2019, no es posible evaluar el resultado.

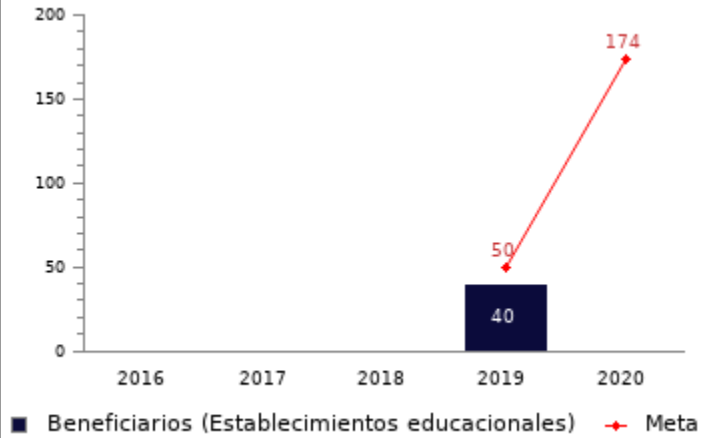
PROPÓSITO	PRESUPUESTO (MM\$ de cada año)					
		2016	2017	2018	2019	2020
Establecimientos subvencionados y de administración delegada, que imparten educación media técnico profesional (EMTP), mejoran sus procesos educativos.	Presupuesto Inicial	-	-	-	-	12.394
	Presupuesto Final	-	-	-	4.946	-
	Presupuesto Ejecutado	-	-	-	3.928	-

HISTORIA DEL PROGRAMA:

Año de inicio: 2018
 Año de término: 2023
 Evaluación Ex-Ante 2018: Recomendado favorablemente
 Evaluación Ex-Ante 2019: Recomendado favorablemente
 Otro tipo de evaluaciones externas: No

**POBLACIÓN OBJETIVO:
POBLACIÓN QUE EL PROGRAMA SE PROPONE ATENDER EN UN AÑO CALENDARIO**

Los establecimientos educacionales (EE) deben postular a una convocatoria abierta, que considerará dos líneas: 1) Líderes: EE que se encuentran en categoría alto en clasificación de Agencia de Calidad, que podrán presentar una propuesta de innovación en el área técnico profesional. 2) En ruta: EE que deberán presentar un diagnóstico y una propuesta de mejoramiento para alcanzar las metas que exige el programa. Se escogerá a los proyectos con mayor puntaje según las siguientes ponderaciones: 1) Líderes: indicadores actuales (35%), procesos pertinentes EMTP (30%), calidad propuesta innovación (35%); 2) En ruta: Indicadores actuales (20%), diagnóstico (40%), propuesta de mejoramiento (40%). La primera convocatoria considera 50 cupos, que se asignarán de mayor a menor puntaje alcanzado hasta agotar los cupos disponibles. De existir proyectos con el mismo puntaje total, se priorizará aquel que cuente con mayor puntaje en el ítem de innovación o mejoramiento, según la línea correspondiente.



CONTRIBUCIÓN A LOS OBJETIVOS DE DESARROLLO SOSTENIBLE (ODS)

El programa no presenta información.

POBREZA MULTIDIMENSIONAL

El programa no presenta potencial de contribución a la pobreza multidimensional.

POBREZA POR INGRESOS

El programa/iniciativa no presenta potencial de contribución a la pobreza por ingresos

**COSTO Y PRODUCCIÓN DE COMPONENTES (M\$ 2020):
BIENES**

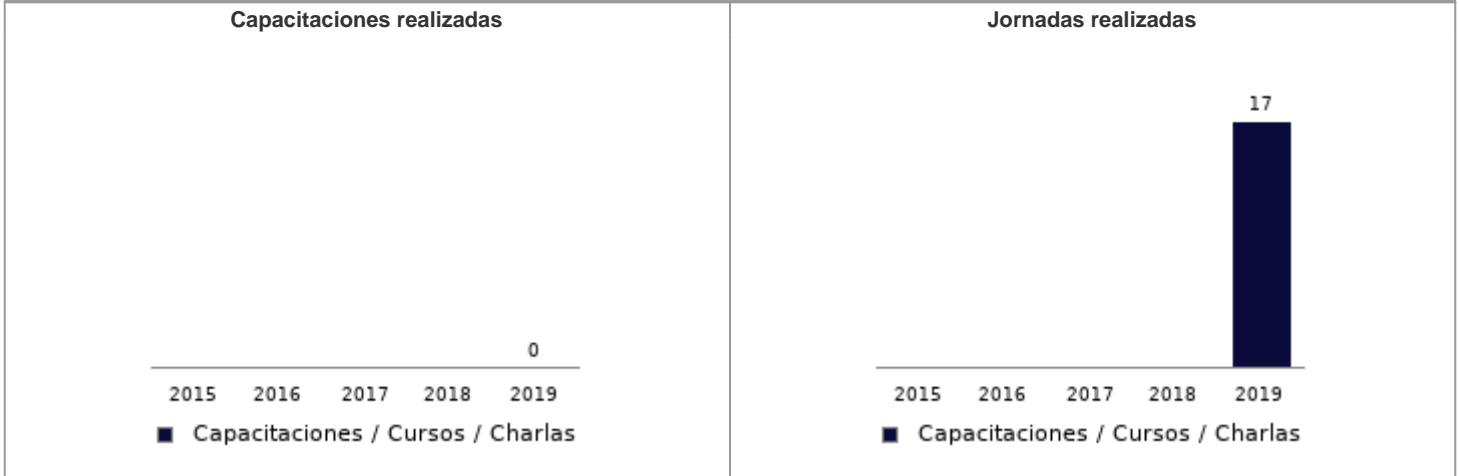
Nombre Bien o Servicio (componente) Infraestructura y/o mobiliario	Nombre Bien o Servicio (componente) Nivelación de Aprendizaje	Nombre Bien o Servicio (componente) Asesoría Técnica para el fortalecimiento de la EMTP
Gasto total M\$ 2.786.021	Gasto total M\$ 0	Gasto total M\$ 1.064.465

No reporta información.	No reporta información.	No reporta información.
-------------------------	-------------------------	-------------------------



Nombre Bien o Servicio (componente) Capacitación a Directivos y Docentes	Nombre Bien o Servicio (componente) Trabajo en red de establecimientos Liceos Bicentenario
Gasto total M\$ 0	No reporta información.

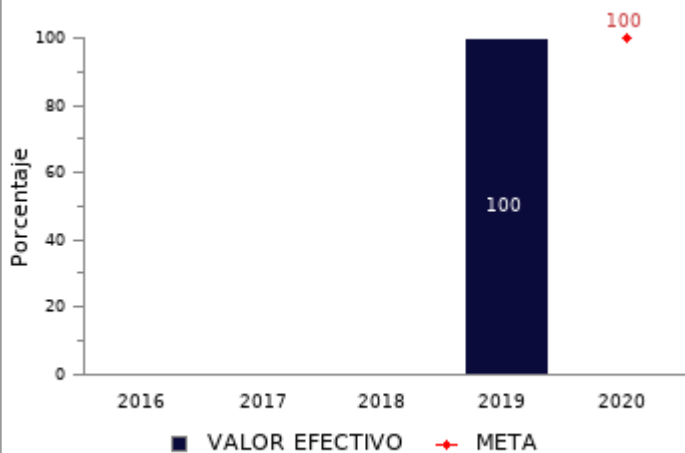
No reporta información.	No reporta información.
-------------------------	-------------------------



RESULTADOS REPORTADOS POR EL PROGRAMA A NIVEL DE PROPÓSITO

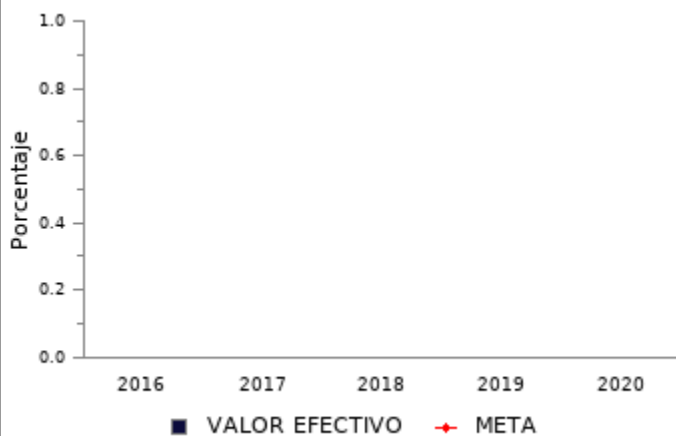
Porcentaje de Liceos Bicentenario Técnico-Profesional que mejora sus procesos educativos

(N° de Liceos Bicentenario de Excelencia Técnico-Profesional que mejora procesos educativos en el año t / N° Liceos Bicentenario de Excelencia Técnico-Profesional que participan en el programa en el año t)*100



Porcentaje de Liceo Bicentenario de Excelencia Técnico-Profesional ubicado en el 20% superior de rendimiento SIMCE

((N° de Liceos Bicentenario de Excelencia Técnico-Profesional ubicado en el 20% superior de desempeño de prueba SIMCE de Matemática Segundo Medio, en el año t) / N° total de Liceos Bicentenario de Excelencia Técnico-Profesional que rinden prueba SIMCE de Matemática Segundo Medio en el año t)*100.



RESULTADOS EVALUACIÓN DE DESEMPEÑO

FOCALIZACIÓN

Ámbitos de Evaluación	Resultados Evaluación	Comentarios Evaluadores
Pertinencia de Criterios de Focalización	Cumple	El programa no presenta comentarios.
Herramientas de Selección de Beneficiarios	Cumple	El programa no presenta comentarios.
Resultado final	El programa cuenta con criterios focalización pertinentes y un adecuado método de selección de sus beneficiarios	

COBERTURA

	2015	2016	2017	2018	2019	Resultado
Cobertura respecto a la población que presenta el problema: (beneficiarios efectivos año t / población potencial año t)*100	-	-	-	-	4,23%	El programa presenta una baja cobertura 2019 (menor al 10%) respecto a la población potencial.
Cobertura: (beneficiarios efectivos año t / población objetivo año t)*100	-	-	-	-	80,00%	El programa presenta una cobertura suficiente 2019 (mayor al 10% y menor al 100%) respecto a la población objetivo.

EFICIENCIA



* Porcentaje Gasto Administrativo: $(\text{Gasto administrativo ejecutado año } t / \text{Presupuesto ejecutado año } t) \times 100$. Cabe destacar, que se cuenta solo con información del gasto administrativo desde el 2017 para los programas sociales. Mientras que para el 2018 tanto iniciativas como programas reportan el gasto administrativo.
 ** Gasto por Beneficiario (M\$): $(\text{Presupuesto ejecutado año } t / \text{número beneficiarios efectivos año } t)$.

EJECUCIÓN PRESUPUESTARIA

	2015	2016	2017	2018	2019	Resultado
Ejecución presupuestaria inicial: (presupuesto ejecutado año t / presupuesto inicial año t)*100 *	-	-	-	-	-	Debido a que el programa no presenta información histórica de la ejecución presupuestaria, no es posible evaluar.
Ejecución presupuestaria final: (presupuesto ejecutado año t / presupuesto final año t)*100 **	-	-	-	-	79,41%	El programa presenta una subejecución respecto al presupuesto final 2019 (está por debajo del 90%).

* El Presupuesto inicial corresponde a la asignación de los gastos para un año determinado, según la Ley de Presupuestos del Sector Público.

** El presupuesto final incorpora las reasignaciones presupuestarias realizadas al Presupuesto Ley del año.

EFICACIA (PROPÓSITO)

	Efectivo 2018	Efectivo 2019	Meta 2019	Evaluación Calidad	Evaluación Pertinencia	Resultado respecto al año anterior	Resultado respecto a la meta
Porcentaje de Liceos Bicentenario Técnico-Profesional que mejora sus procesos educativos	N/C	100,00%	N/C	Cumple	Cumple	No es posible evaluar	Debido a que el indicador no reporta valor efectivo y/o meta 2019, no es posible evaluar el resultado del indicador
Porcentaje de Liceo Bicentenario de Excelencia Técnico-Profesional ubicado en el 20% superior de rendimiento SIMCE	N/C	N/A	N/C	Cumple	Cumple	No es posible evaluar	Debido a que el indicador no reporta valor efectivo y/o meta 2019, no es posible evaluar el resultado del indicador

EFICACIA (COMPONENTES)

Efectivo 2018	Efectivo 2019	Meta 2019	Evaluación Calidad	Evaluación Pertinencia	Resultado respecto a la meta
---------------	---------------	-----------	--------------------	------------------------	------------------------------

Porcentaje de iniciativas en infraestructura y/o adquisición de mobiliario-equipamiento ejecutadas hasta el año t	N/C	N/A	N/C	Cumple	Cumple	Debido a que el indicador no reporta valor efectivo y/o meta 2019, no es posible evaluar el resultado del indicador
Porcentaje de satisfacción con apoyo técnico-pedagógico Ministerial	N/C	0,00%	N/C	Cumple	Cumple	Debido a que el indicador no reporta valor efectivo y/o meta 2019, no es posible evaluar el resultado del indicador
Variación de horas de formación en alternancia	N/C	N/A	N/C	Cumple	Cumple	Debido a que el indicador no reporta valor efectivo y/o meta 2019, no es posible evaluar el resultado del indicador
Porcentaje de directivos y docentes que aprueban capacitación con nota igual o superior a 5,5	N/C	S/I	N/C	Cumple	Cumple	Debido a que el indicador no reporta valor efectivo y/o meta 2019, no es posible evaluar el resultado del indicador
Porcentaje de establecimientos que participan en la red	N/C	100,00%	N/C	Cumple	Cumple	Debido a que el indicador no reporta valor efectivo y/o meta 2019, no es posible evaluar el resultado del indicador

COMENTARIOS EVALUADORES

Para los indicadores de propósito, como de componentes, se requiere ingresar los datos faltantes en cuanto a valores efectivos y metas.

Nota técnica: La ficha de evaluación de desempeño de la oferta social corresponde al seguimiento de la gestión anual de los programas e iniciativas sociales, a partir de la información auto reportada por los Servicios. La cual no corresponde a una evaluación de impacto, de implementación ni fiscalización de la oferta social.