

EJECUCIÓN GOBIERNO CENTRAL PRIMER TRIMESTRE 2012



**Gobierno
de Chile**

Ministerio
de
Hacienda

Rosanna Costa
Directora de Presupuestos
30 de abril de 2012



Ingresos del Gobierno Central



Ingresos Gobierno Central *Consolidado*

Primer trimestre 2012

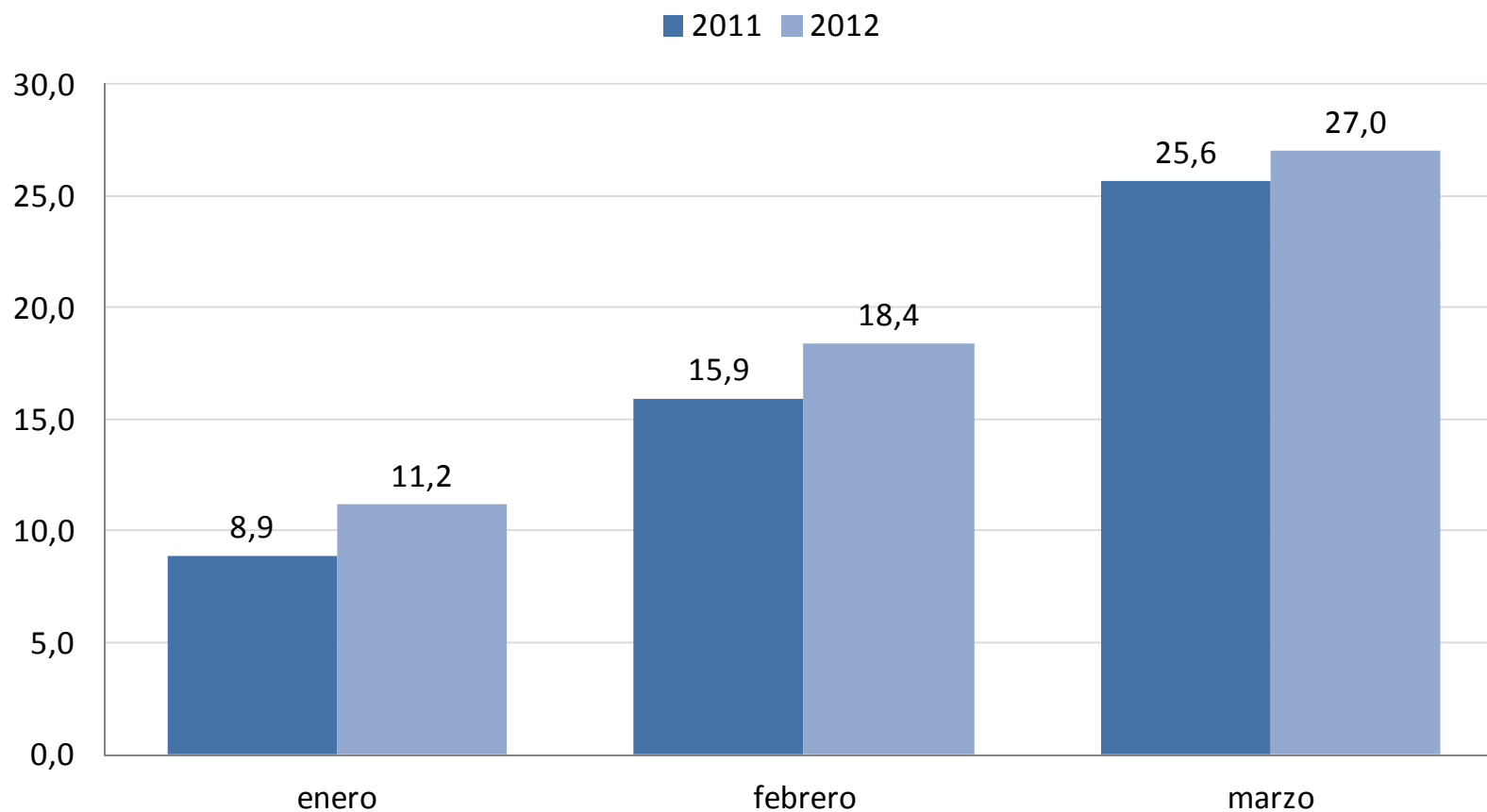


	Millones de pesos	% participac.	Var % anual
<u>TRANSACCIONES QUE AFECTAN EL PATRIMONIO NETO</u>			
INGRESOS	7.508.584	99,9%	8,1%
Ingresos tributarios netos	5.790.528	77,1%	8,6%
Tributación minería privada	377.996	5,0%	-4,5%
Tributación resto contribuyentes	5.412.532	72,1%	9,6%
Cobre bruto	809.258	10,8%	5,0%
Imposiciones previsionales	446.482	5,9%	6,1%
Otros ingresos	462.316	6,2%	10,2%
<u>TRANSACCIONES EN ACTIVOS NO FINANCIEROS</u>			
Venta de activos físicos	2.532	0,1%	-52,9%
TOTAL INGRESOS	7.511.116	100%	8,1%



Ingresos Gobierno Central *Presupuestario* Primer Trimestre 2012.

(% de avance de la **ejecución acumulada** sobre **Ley Aprobada**)





Gastos del Gobierno Central



Gastos Gobierno Central *Consolidado*

Primer trimestre 2012



	Millones de pesos	Var % anual
<i>Gastos corrientes</i>	5.140.992	5,6%
<i>Gastos de capital</i>	824.506	13,9%
Total Gastos	5.965.498	6,6%



Gastos Gobierno Central *Presupuestario*

Primer trimestre 2012



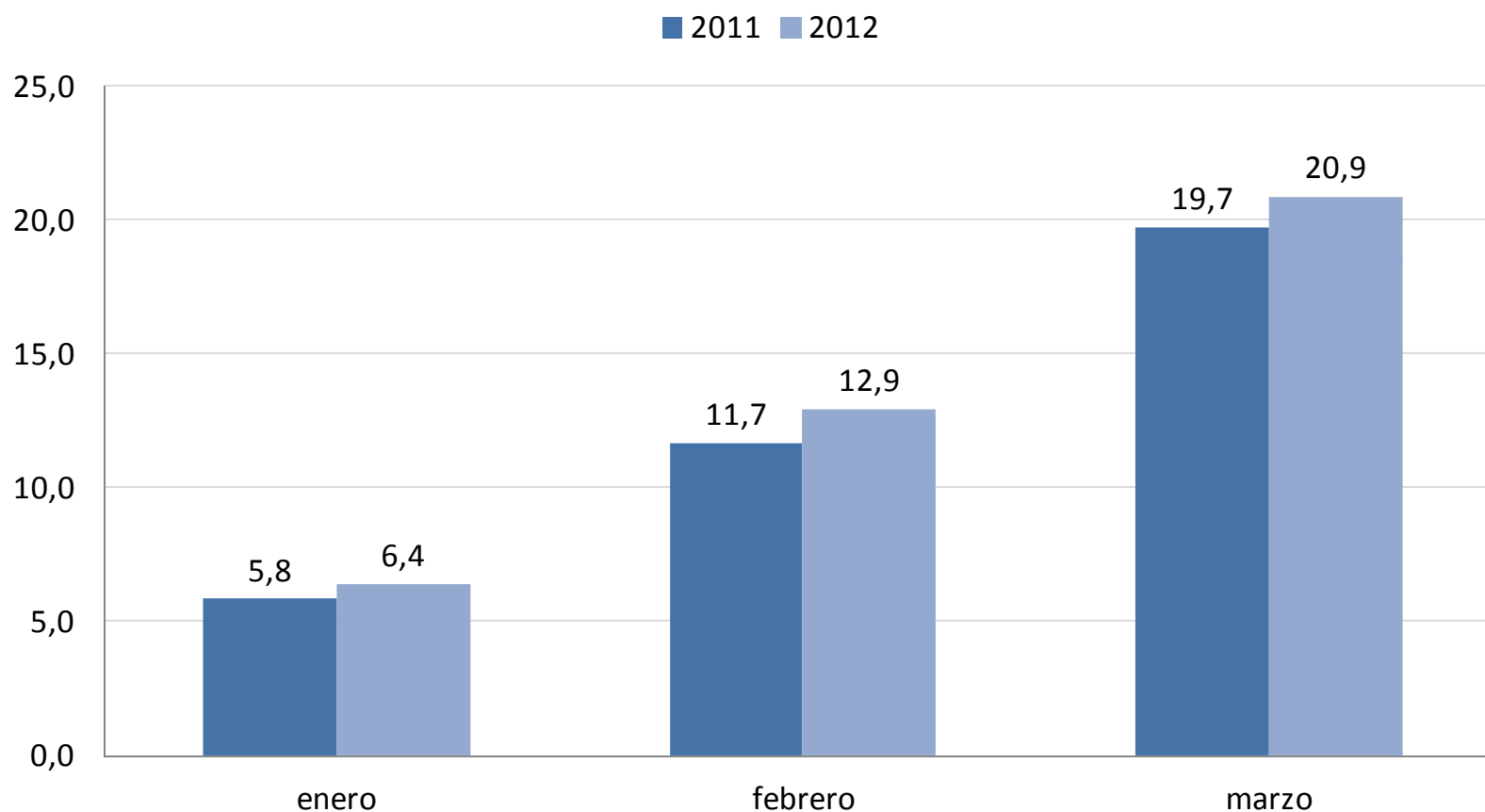
	Millones de pesos	% particip.	Var % anual
Gastos corrientes	5.013.042	85,9%	8,6
Personal	1.295.042	22,2%	4,8
Bienes y servicios de consumo y producción	407.628	7,0%	2,1
Intereses	257.387	4,4%	36,0
Subsidios y donaciones	1.749.474	30,0%	14,1
Prestaciones previsionales	1.270.979	21,8%	1,6
Otros	32.531	0,6%	310,2
Gastos de capital	824.506	14,1%	13,9
Inversión	379.374	6,5%	20,6
Transferencias de capital	445.132	7,6%	8,7
TOTAL GASTOS	5.837.548	100%	9,3



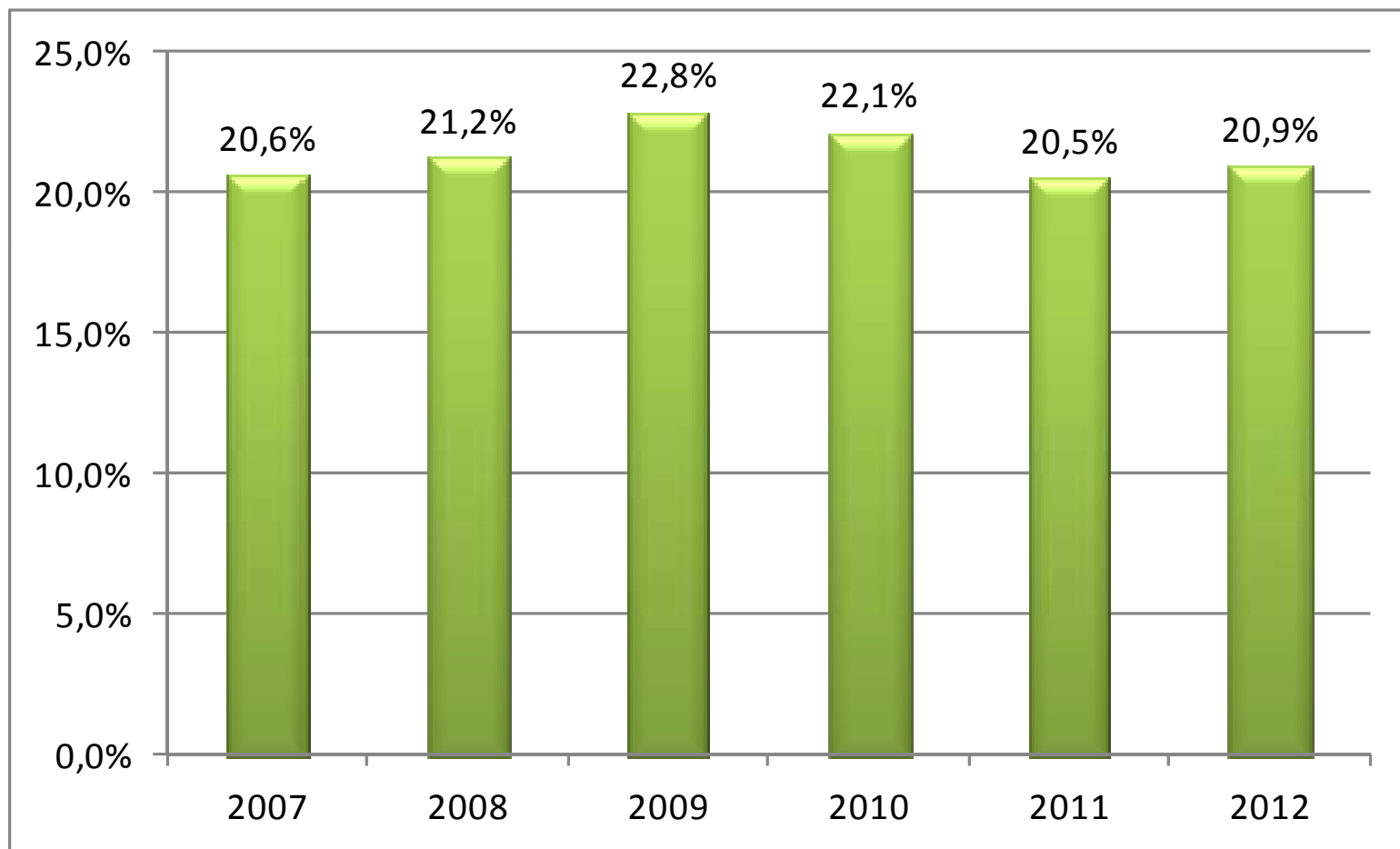
Gastos Gobierno Central Presupuestario

Primer trimestre 2012.

(%de avance de **ejecución acumulada** sobre **Ley Aprobada**)



Gasto Gobierno Central *Presupuestario* Acumulado al primer trimestre. 2006-2012 (% de avance sobre **Gasto Ejecutado***)



* El año 2012 corresponde a avance respecto de Ley.





Balance del Gobierno Central
Activos
Comentarios Finales



Balance del Gobierno Central Consolidado

Primer trimestre 2012

(porcentaje del Producto Interno Bruto*)



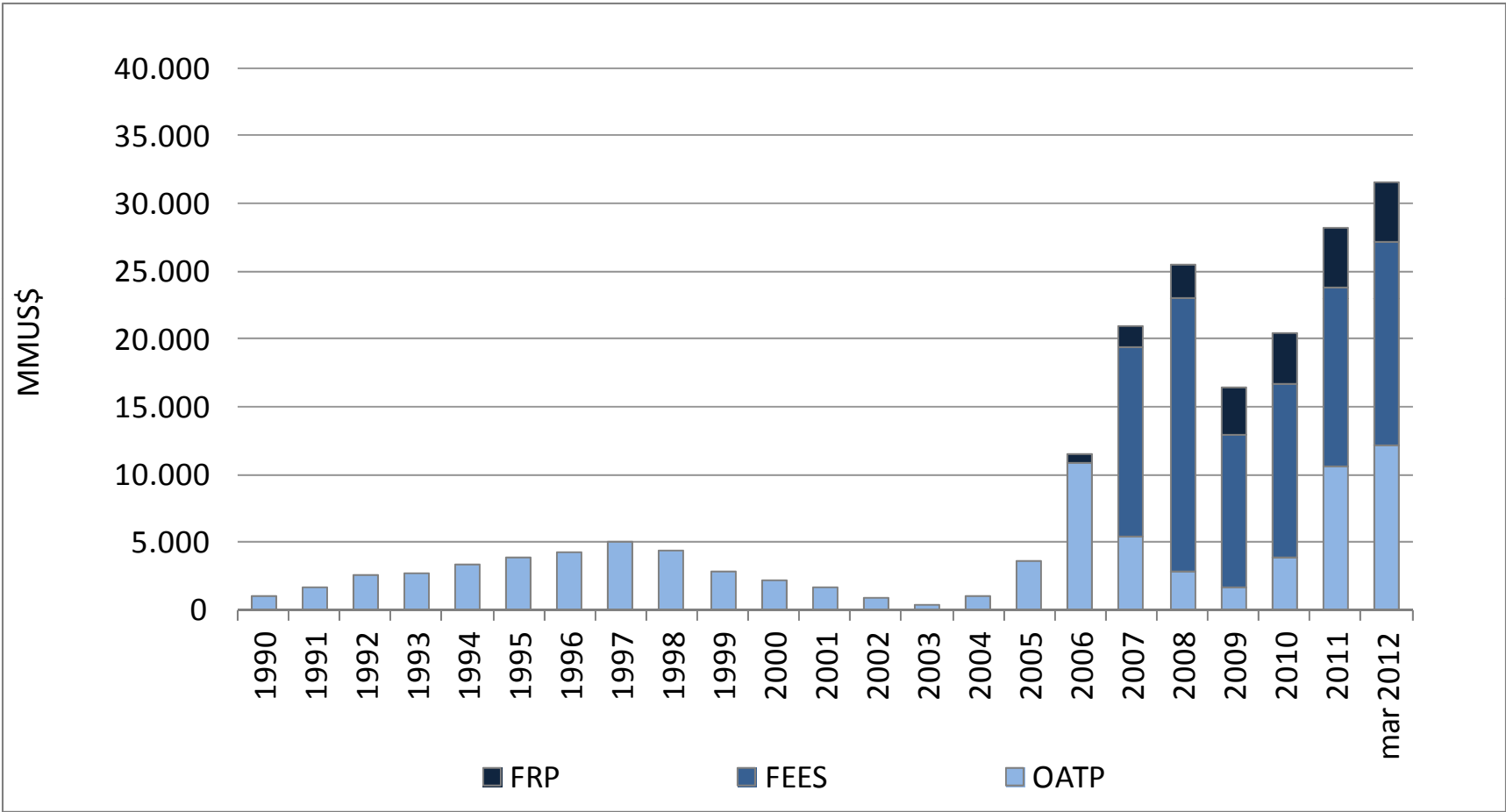
	Millones de pesos	% de PIB
Ingresos Gobierno Central	7.511.116	5,8%
Gastos Gobierno Central	5.965.498	4,6%
Préstamo Neto / Endeudamiento Neto	1.545.619	1,2%

*:Considera el PIB estimado para el año.



Activos Consolidados del Tesoro Público

Millones de US\$



Síntesis



- El estado de operaciones de Gobierno Central Consolidado en el período enero marzo 2012 arrojó un saldo positivo de \$1.545.619 millones equivalente a 1,2% del PIB estimado para el año.
- Este resultado se explica de manera importante por un crecimiento real anual de 8,1% de los ingresos totales del Gobierno Central Consolidado, asociados principalmente a un aumento en el nivel de recaudación tributaria impulsado por el dinamismo de la demanda interna.
- Sin embargo, como todos los años, cabe recordar que una idea más completa de la situación de recaudación tributaria esperable para el año se tendrá recién una vez conocido el resultado de la operación renta.
- El total de gastos efectuados por el Gobierno Central Presupuestario en el primer cuarto de 2012 implica un avance de 20,9% respecto del total de gastos aprobado para el año, superando a lo observado el 2011.
- El gasto devengado del Gobierno Central Consolidado, en el primer trimestre, presentó un crecimiento de 6,6% real en los últimos doce meses, liderado por el crecimiento de 13,9% en el gasto de inversión más transferencias de capital



EJECUCIÓN GOBIERNO CENTRAL PRIMER TRIMESTRE 2012



**Gobierno
de Chile**

Ministerio
de
Hacienda

Rosanna Costa
Directora de Presupuestos
30 de abril de 2012