

# Informe de ejecución

## A septiembre de 2022

---

**Javiera Martínez Fariña**  
Directora de Presupuestos

**28 de octubre 2022**

# Destacados de la ejecución

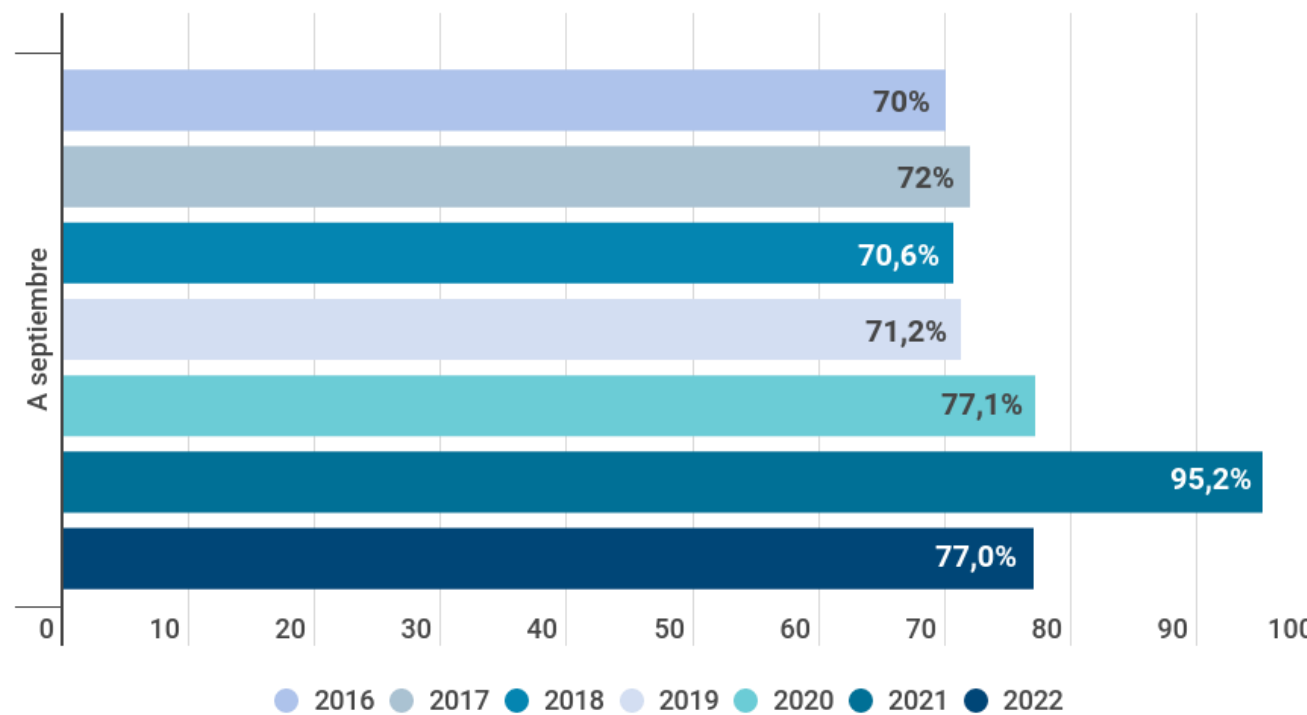
- Ejecución general
- Ejecución gasto de capital
- Gobiernos Regionales
- Medidas para agilizar el gasto

# Ejecución general

- El gasto del Gobierno Central Total Presupuestario presentó una **tasa de avance al tercer trimestre**, respecto de la Ley de Presupuestos Aprobada que incluye el FET, **de 77,0%**.
- El **porcentaje de avance del gasto corriente fue de 83,0%**, alcanzando los \$ 41.419.309 millones, mientras que **la ejecución del gasto de capital fue de 49,4%** (\$ 5.316.406 millones).

## Avance de la ejecución a septiembre 2022

(Ejecución Gobierno Central Total Presupuestario, como % de avance respecto a la Ley Aprobada + FET)

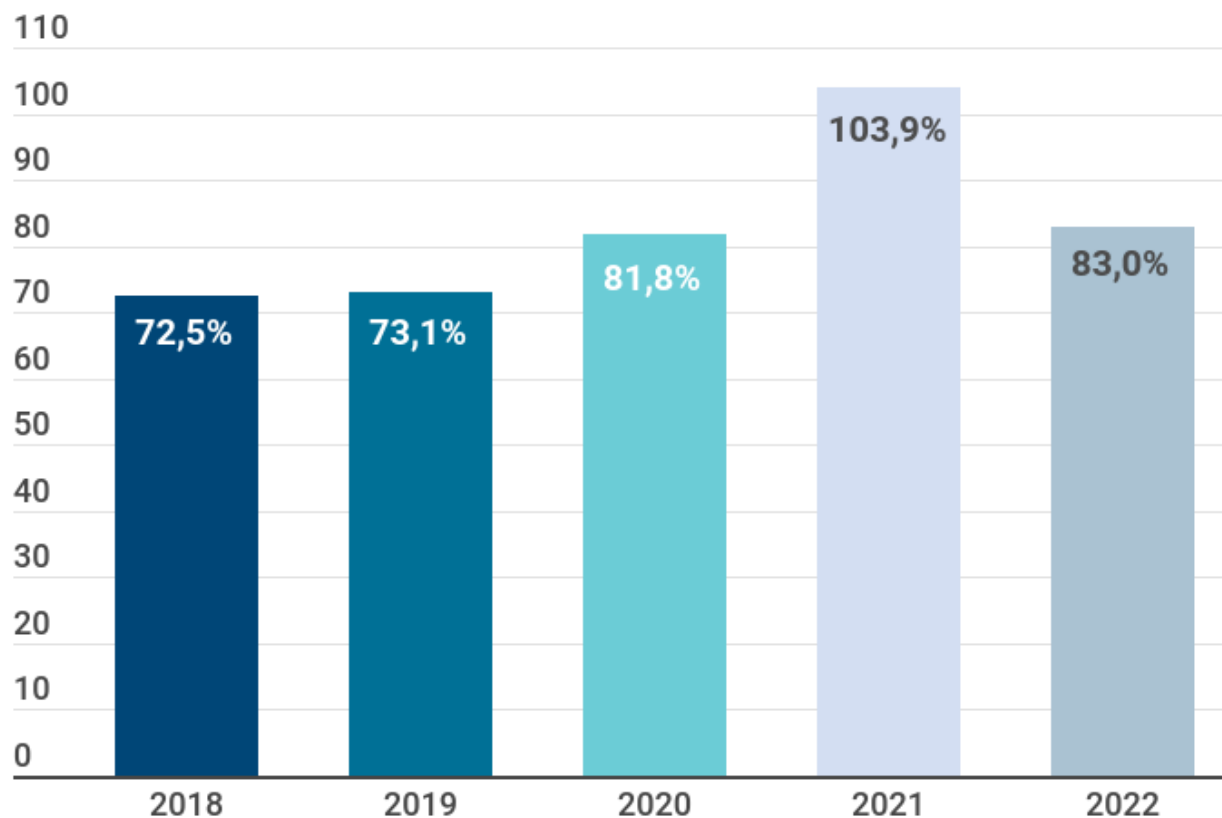


Fuente: Dipres.

# Ejecución gasto corriente

## Ejecución Gasto corriente a septiembre

(Porcentaje de avance sobre la Ley Aprobada)



Fuente: Dipres.

# Ejecución general

## Ministerios con mayor Gasto Corriente en la Ley de Presupuestos 2022 (Ley Aprobada con FET)<sup>(1)</sup> avance a septiembre de 2022

(millones de pesos, % de avance de ejecución y % de variación real)

Ministerios	Ley de Presupuestos 2022	Ejecución a septiembre 2022	2022	2021	Variación real anual	Diferencia 2022 -2021
<b>TOTAL</b>	<b>49.903.224</b>	<b>41.419.309</b>	<b>83,0%</b>	<b>103,9%</b>	<b>-23,0%</b>	<b>-12.388.719</b>
Trabajo	9.335.076	9.882.345	105,9%	174,4%	-48,8%	-9.433.440
Salud	10.745.753	9.532.959	88,7%	98,0%	-3,2%	-316.324
Defensa	1.728.790	1.315.027	76,1%	74,6%	-4,1%	-55.975
Interior	2.083.360	1.550.191	74,4%	77,0%	-11,5%	-202.350
Educación	11.245.936	8.256.985	73,4%	73,2%	-5,2%	-455.682

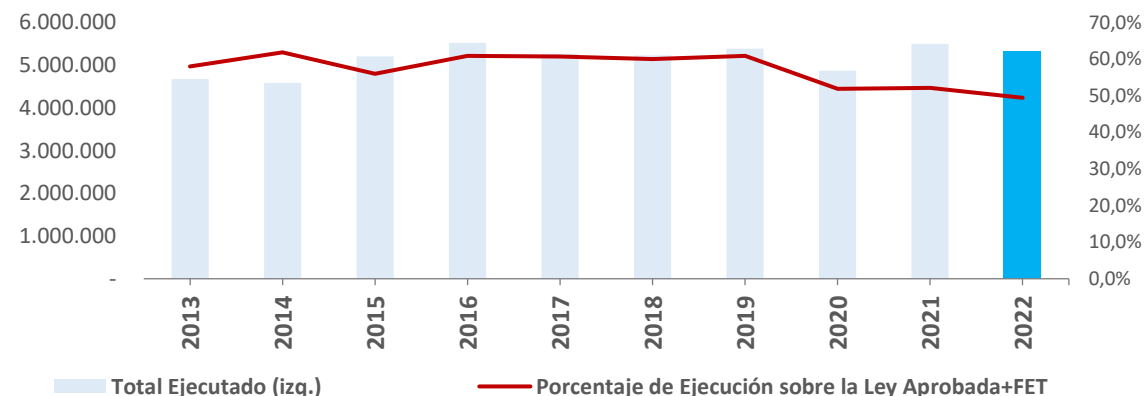
<sup>(1)</sup> Luego de la clasificación por mayor gasto aprobado en la Ley de Presupuestos 2022 (sin Tesoro Público), se ordenan descendientemente por el porcentaje de ejecución acumulada en 2022. El Gasto Corriente aprobado de estos 5 ministerios representa un 70,4% del Gasto Corriente aprobado.

Fuente: Dipres.

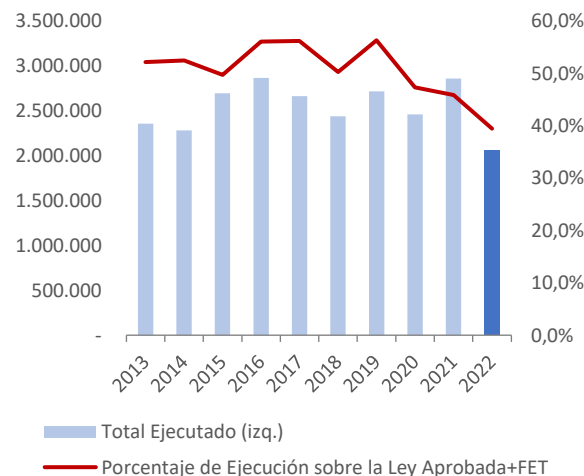
# Ejecución gasto de capital

- A lo largo del año se ha logrado acelerar la ejecución del gasto de capital.
- Lo anterior no quiere decir que no tenemos desafíos pendientes por lo que en el proyecto de ley de Presupuesto 2023 se introduce **más flexibilidad para reforzar la ejecución.**
- La tasa de ejecución de la Inversión fue 39,4% a septiembre, mientras que en transferencias de capital fue 58,9%.

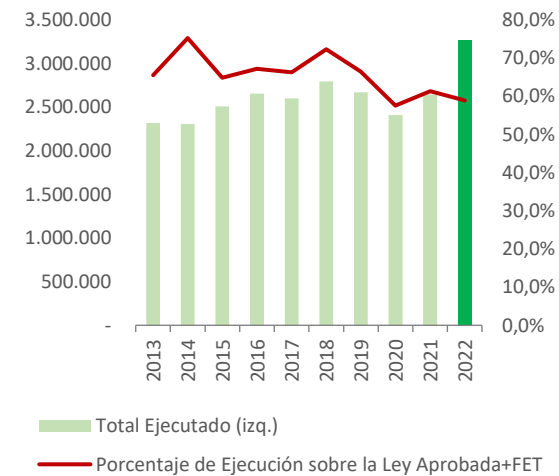
**Gasto de Capital Acumulado a septiembre 2013-2022**  
(millones de pesos 2022 y % de avance sobre la Ley de Presupuestos Aprobada con FET)



**Inversión Acumulada a sep. 2013-2022**



**Transferencias de Capital Acumulada a sep. 2013-2022**

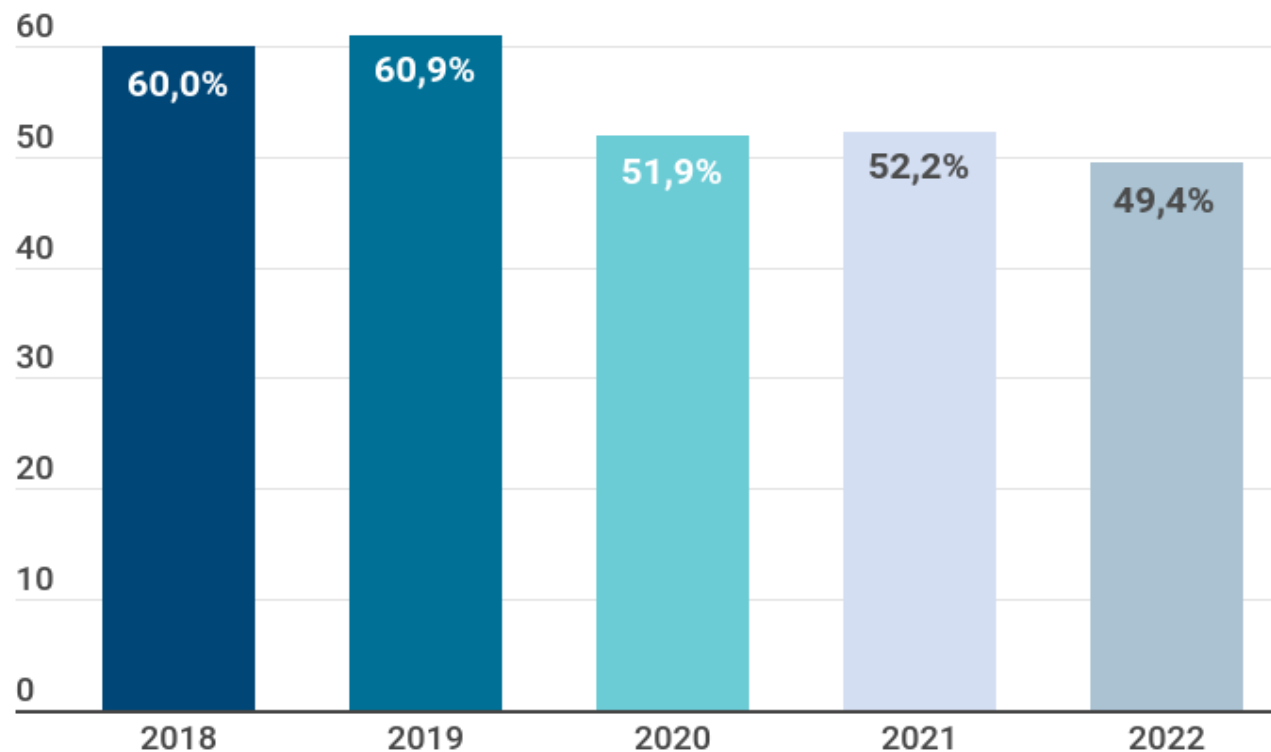


Fuente: Dipres.

# Ejecución gasto de capital

## Ejecución Gasto Capital a septiembre

(Porcentaje de avance sobre la Ley Aprobada)



Fuente: Dipres.

# Ejecución gasto de capital

## Ministerios con mayor Gasto de Capital en Ley de Presupuestos 2022 (Ley Aprobada con FET)<sup>(1)</sup> avance a septiembre de 2022

(millones de pesos, % de avance de ejecución y % de variación real)

Ministerios	Ley de Presupuestos 2022	Ejecución a septiembre 2022	2022	2021	Variación real anual	Diferencia 2022 -2021
<b>TOTAL</b>	<b>10.778.370</b>	<b>5.328.808</b>	<b>49,4%</b>	<b>52,2%</b>	<b>-2,7%</b>	<b>-150.503</b>
Vivienda	2.756.131	1.700.458	61,7%	64,5%	-2,6%	-44.704
Obras Públicas	3.691.201	1.855.479	50,3%	53,4%	-0,9%	-16.593
Interior	1.806.653	861.796	47,7%	43,9%	5,9%	47.785
Educación	543.873	207.096	38,1%	35,4%	-2,0%	-4.157
Salud	829.510	235.960	28,4%	43,7%	-42,1%	-171.244

*(1) Luego de la clasificación por mayor gasto aprobado en la Ley de Presupuestos 2022, se ordenan descendentemente por el porcentaje de ejecución acumulada en 2022. El Gasto de Capital aprobado de estos 5 ministerios representa un 89,3% del Gasto de Capital aprobado.*

Fuente: Dipres.

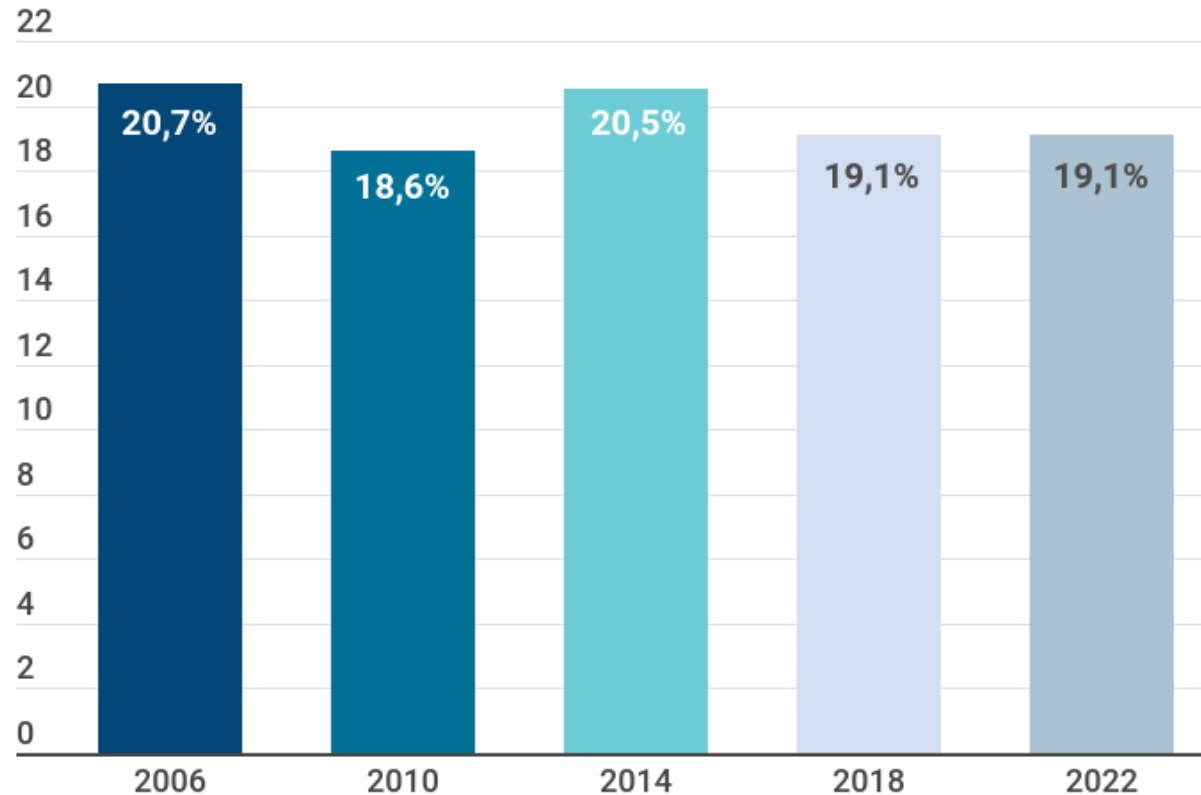


# Ejecución gasto de capital

## Ejecución Gasto de Capital 1er año de gobierno 2006-2022

(Porcentaje de avance sobre la Ley Aprobada)

- En el tercer trimestre los resultados son **acordes al promedio histórico, de 20,7%**.



Fuente: Dipres.

# Gobiernos Regionales

- Este año se implementó una nueva estructura presupuestaria en los Gobiernos Regionales, donde la imputación de las iniciativas de inversión **no se registra en inversiones, sino que, en transferencias de capital.**
- **Esta es la principal razón la explica la reducción de -27,5% de la inversión a septiembre, cuyo efecto se observa en el Ministerio del Interior.**



# Medidas para agilizar el gasto

¿Qué ocurre en 2022 con la ejecución de inversión pública?

## Problemas



1. Precios
2. Garantías
3. Falta de liquidez
4. Abandono de obras y/o empresas quebradas
5. Procesos internos y normativa legal

## Soluciones 2022



Aumento en el límite del 20% del costo para la adjudicación

Reevaluación expedita

Término anticipado de contratos

Oficio conjunto DIPRES/SES/SUBDERE sobre la glosa 02

Implementación de Índice Polinómico en MOP

Multi Confirming y créditos Banco Estado

Modificación de la NIP y proceso de identificación

# Medidas para agilizar el gasto

¿Qué haremos en 2023 con la ejecución de inversión pública?

## Problemas



1. Precios
2. Garantías
3. Falta de liquidez
4. Abandono de obras y/o empresas quebradas
5. Procesos internos y normativa legal

## Proyecto de LP2023



Glosas Gobiernos Regionales:

- Apertura presupuestaria: 30 días a 20 días
- Modificaciones presupuestarias: 45 días a 20 días
- Unidad Ejecutora

Fortalecimiento Gobierno Regional

Flexibilidad Ministerio de Obras Públicas

Flexibilidad Ministerio de Vivienda y Urbanismo

# Medidas para agilizar el gasto

## ¿Qué haremos en 2023 con la ejecución de inversión pública?

### Problemas



1. Precios
2. Garantías
3. Falta de liquidez
4. Abandono de obras y/o empresas quebradas
5. Procesos internos y normativa legal

### Proyecto de LP2023



Se incorporan glosas en el Plan de Emergencia Habitacional para entre otras:

- Fomentar la industrialización de la vivienda social, reducir tiempos de tramitación.
- Ampliación de la acción directa del SERVIU (contratar obras habilitación de terrenos, demoliciones, entre otros,)
- Generar mayor oferta de viviendas para grupos vulnerables en barrios centrales de las ciudades con bienes inmuebles que se construyan en él.
- Flexibilizar la ejecución de proyectos habitacionales rurales, entre otras.

En el caso del MOP:

- Facilitar convenios con terceros la formulación y ejecución de proyectos.
- Facilitar la ejecución de APR permitiendo “agrupar” y anticipar los ítems de conservaciones.

# Tramitación de Resoluciones Iniciales de los GORES

GOBIERNOS REGIONALES	FECHA PUBLICACIÓN LEY DE PPTOS	FECHA ACUERDO CORE	OFICIO INGRESADO A DIPRES	N° OFICIO	N° RESOL.	FECHA SALIDA DE DIPRES	FECHA DE TOMA DE RAZON	N° DE DÍAS EN CORE	N° DE DÍAS EN DIPRES	N° DÍAS EN LA CONTRALORIA
Gobierno Regional de Aysén	15-12-2021	21-12-2021	27-12-2021	3413	1	06-01-2022	09-02-2022	6	10	34
Gobierno Regional de Aysén	15-12-2021	21-12-2021	27-12-2021	3413	2	06-01-2022	21-02-2022	6	10	46
Gobierno Regional del Maule	15-12-2021	29-12-2021	30-12-2021	2679	3	06-01-2022	26-01-2022	14	7	20
Gobierno Regional de O'Higgins	15-12-2021	22-12-2021	30-12-2021	1900	4	07-01-2022	27-01-2022	7	8	20
Gobierno Regional de Antofagasta	15-12-2021	22-12-2021	03-01-2022	2968	5	12-01-2022	27-01-2022	7	9	15
Gobierno Regional del Biobío	15-12-2021	28-12-2021	03-01-2022	2177	6	12-01-2022	25-02-2022	13	9	44
Gobierno Regional del Biobío	15-12-2021	28-12-2021	03-01-2022	2177	7	12-01-2022	01-02-2022	13	9	20
Gobierno Regional de Antofagasta	15-12-2021	22-12-2021	06-01-2022	34 (2966)	8	12-01-2022	01-03-2022	7	6	48
Gobierno Regional del Maule	15-12-2021	28-12-2021	05-01-2022	2702	9	14-01-2022	04-02-2022	13	9	21
Gobierno Regional Metropolitano	15-12-2021	30-12-2021	06-01-2022	27	10	14-01-2022	27-01-2022	15	8	13
Gobierno Regional Metropolitano	15-12-2021	30-12-2021	06-01-2022	27	11	14-01-2022	04-02-2022	15	8	21
Gobierno Regional de O'Higgins	15-12-2021	22-12-2021	10-01-2022	1911	12	14-01-2022	02-02-2022	7	4	19
Gobierno Regional de Arica	15-12-2021	31-12-2021	05-01-2022	12	13	14-01-2022	26-01-2022	16	9	12
Gobierno Regional de Los Ríos	15-12-2021	29-12-2021	17-01-2022	49	14	18-01-2022	08-02-2022	14	1	21
Gobierno Regional de Los Ríos	15-12-2021	29-12-2021	17-01-2022	49	15	18-01-2022	23-02-2022	14	1	36
Gobierno Regional de Tarapacá	15-12-2021	28-12-2021	10-01-2022	1708	16	18-01-2022	04-02-2022	13	8	17

# Tramitación de Resoluciones Iniciales de los GORES

Gobierno Regional de Arica	15-12-2021	31-12-2021	10-01-2022	40	17	18-01-2022	04-02-2022	16	8	17	
Gobierno Regional de Tarapacá	15-12-2021	28-12-2021	05-01-2022	6	18	18-01-2022	28-02-2022	13	13	41	
Gobierno Regional de Magallanes	15-12-2021	29-12-2021	17-01-2022	2	19	21-01-2022	17-03-2022	14	4	55	
FONDEMA	15-12-2021	29-12-2021	17-01-2022	2	20	21-01-2022	17-03-2022	14	4	55	
Gobierno Regional de Atacama	15-12-2021	14-01-2022	17-01-2022	37	21	21-01-2022	10-02-2022	30	4	20	
Gobierno Regional de Atacama	15-12-2021	14-01-2022	17-01-2022	37	22	21-01-2022	17-02-2022	30	4	27	
Gobierno Regional de Coquimbo	15-12-2021	11-01-2022	14-01-2022	99	23	21-01-2022	25-02-2022	27	7	35	
Gobierno Regional de Magallanes	15-12-2021	29-12-2021	17-01-2022	2	24	21-01-2022	10-02-2022	14	4	20	
Gobierno Regional de Valparaíso	15-12-2021	13-01-2022	17-01-2022	100	25	21-01-2022	11-02-2022	29	4	21	
Gobierno Regional de Coquimbo	15-12-2021	18-01-2022	20-01-2022	146	26	26-01-2022	16-02-2022	34	6	21	
Gobierno Regional de Nuble	15-12-2021	19-01-2022	26-01-2022	85	27	02-02-2022	21-02-2022	35	7	19	
Gobierno Regional de Nuble	15-12-2021	19-01-2022	26-01-2022	85	28	02-02-2022	07-03-2022	35	7	33	
Gobierno Regional de Los Lagos	15-12-2021	04-02-2022	04-02-2022	244	30	15-02-2022	17-02-2022	51	11	2	
Gobierno Regional de Los Lagos	15-12-2021	04-02-2022	04-02-2022	244	31	15-02-2022	21-02-2022	51	11	6	
Gobierno Regional de la Araucanía	15-12-2021	26-01-2022	17-02-2022	537	39	25-02-2022	23-03-2022	42	8	26	
Gobierno Regional de la Araucanía	15-12-2021	02-02-2022	16-02-2022	517	40	25-02-2022	18-03-2022	49	9	21	
Gobierno Regional de Valparaíso	15-12-2021	03-03-2022	04-03-2022	486	50	10-03-2022	30-03-2022	78	6	20	
								<b>PROMEDIO</b>	<b>22</b>	<b>7</b>	<b>26</b>

# Informe de ejecución

## A septiembre de 2022

---

**Javiera Martínez Fariña**  
Directora de Presupuestos

**28 de octubre 2022**